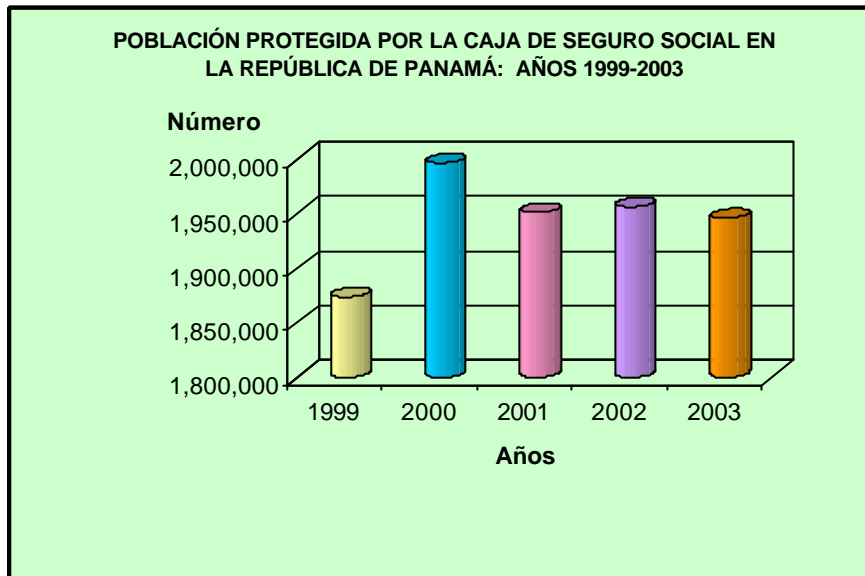


COMENTARIOS

POBLACIÓN PROTEGIDA:

La Población Protegida en la República de Panamá, para el 2003 es de 1,946,234 habitantes y representa el 62.4% de la Población Total estimada al 1 de julio de ese año. Al comparar la misma con la del 2002 disminuyó en un 0.5%.

Del total de la Población Protegida observamos, que el 40.3% corresponde a los Asegurados Cotizantes y el 59.7% a los Dependientes.



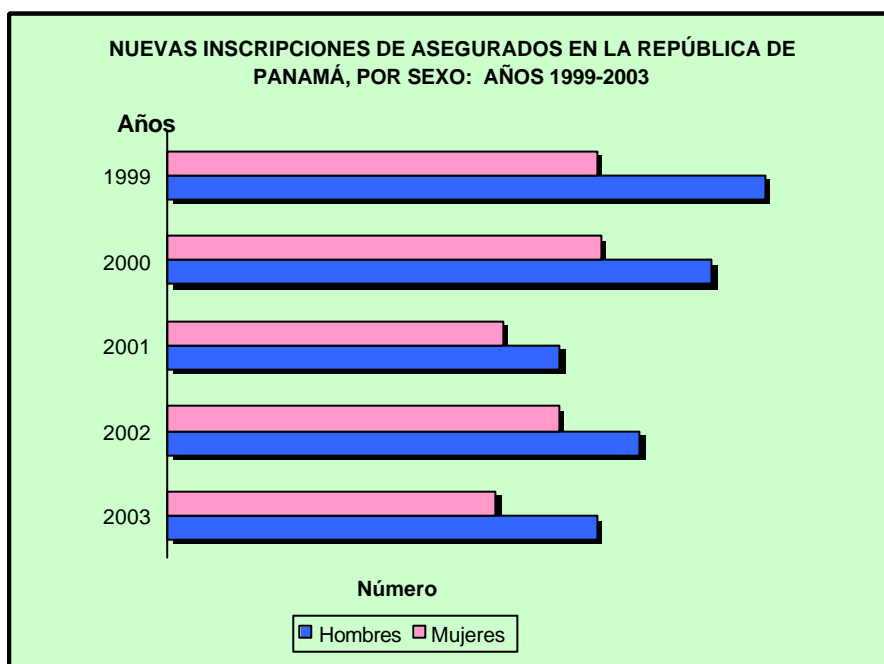
La proporción que existe de los Cotizantes Activos a Pensionados es aproximadamente de 4, es decir, que por cada pensionado hay 4 trabajadores solidarios con él y la relación de Dependientes y Cotizantes Activos es aproximadamente 2, es decir, que por cada Cotizante Activo hay 2 Dependientes o Beneficiarios.

De las cifras de los Asegurados Cotizantes observamos, que se mantuvo el mayor porcentaje de éstos en los grupos de edades de 25 a 34 años y los mismos representan el 28.1% del total. Con relación a los Asegurados Cotizantes Activos por sector, los del privado representan el 73.4% del total.

NUEVAS INSCRIPCIONES:

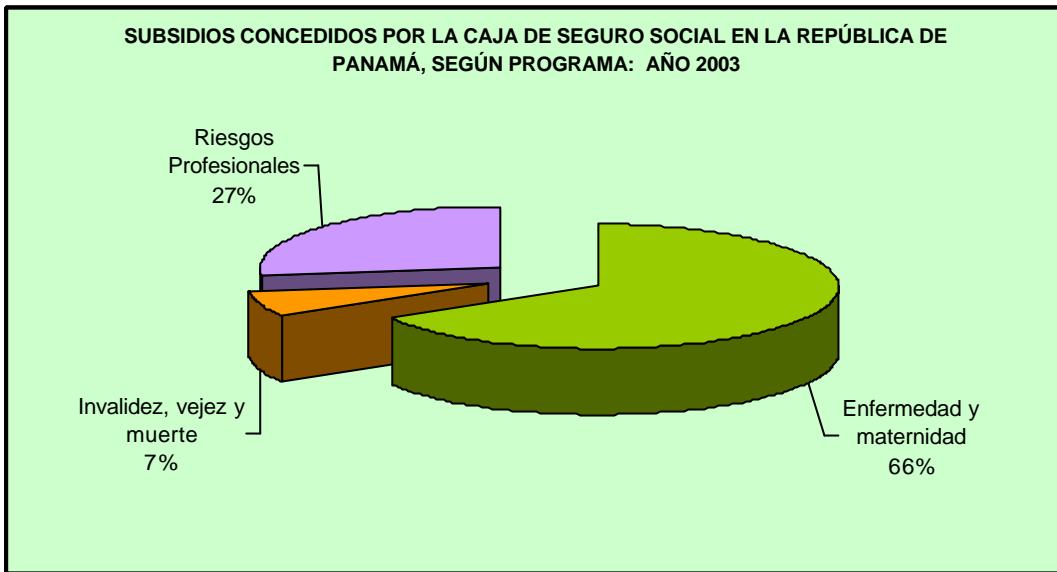
Sobre las Nuevas Inscripciones de Asegurados en la República por sexo, podemos resaltar que de las inscripciones totales que son 32,406, el 56.7% corresponde a los hombres y el resto a las mujeres. A su vez, el mayor número de inscripciones se dio en la provincia de Panamá con un 66.0% y el más bajo en Darién con un 0.2%.

De las Nuevas Inscripciones de Dependientes de Asegurados Cotizantes, el mayor número lo representan los hijos con un 74.0% y el más bajo el Esposo(a) Inválido(a), el cual no llega al 1.0%. Al igual que en las Nuevas Inscripciones de Asegurados, el mayor número de Nuevas Inscripciones de Dependientes se registró en la provincia de Panamá, con un 57.4% y el más bajo en Darién, con casi 0.2%.



SUBSIDIOS:

De los Subsidios concedidos por la Caja de Seguro Social en el 2003, según la cantidad y monto otorgado, los más altos lo presentan los Programas de Enfermedad y Maternidad con un 66.3% y 72.6%, respectivamente; por el contrario, el Programa de Invalidez, Vejez y Muerte representa el porcentaje más bajo con un 7.1% y 4.0%. Del total de los subsidios concedidos, a los hombres corresponde el 51.4% y el resto a las mujeres.



PENSIONES:

Observamos que, de las Pensiones vigentes otorgadas por la Caja de Seguro Social en este año, se mantiene el porcentaje más alto en cantidad y monto en el Programa de Invalidez, Vejez y Muerte, con un 95.7% y 99.2%, respectivamente. El resto de las pensiones vigentes se otorga al Programa de Riesgos Profesionales. En la distribución por sexo, corresponde el 55.3% a los hombres, el resto a las mujeres. Hay que observar que no se incluye la pensión de sobreviviente porque no está disponible la distribución por sexo.

