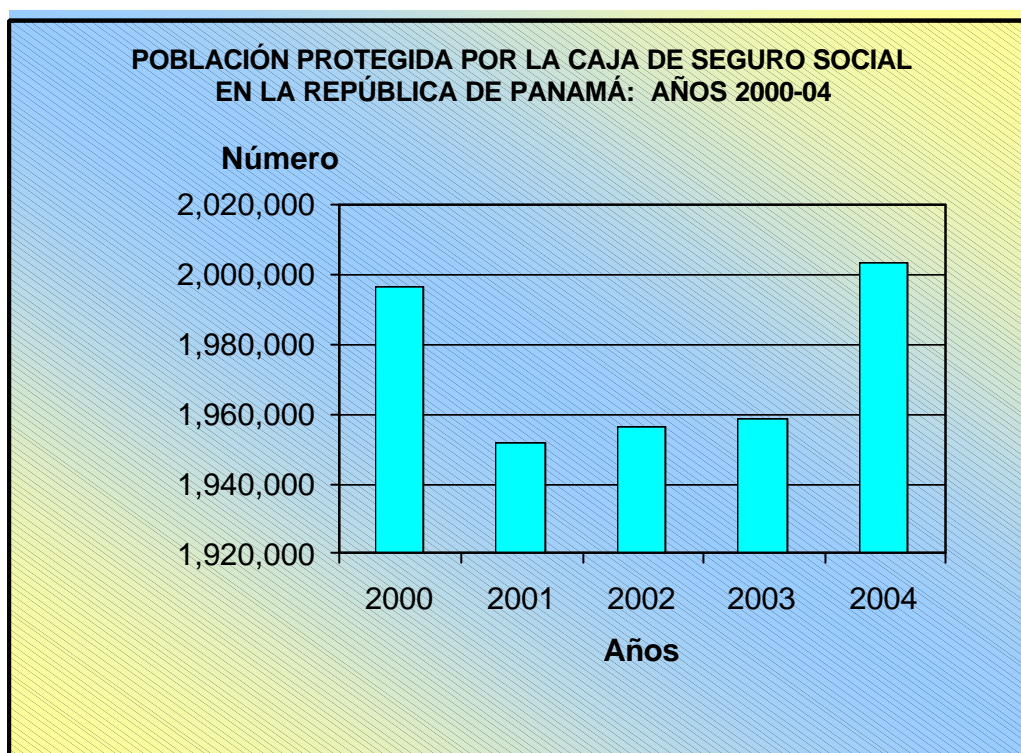


## COMENTARIOS

### POBLACIÓN PROTEGIDA:

La Población protegida en la República, para el 2004 es de 2,003,108 habitantes y representa el 63.1 por ciento de la población total estimada al 1 de julio de ese año. Al comparar la misma con la del 2003 hubo un incremento del 2.2 por ciento.

Del total de la Población protegida se observa, que el 41.4 por ciento corresponde a los Asegurados cotizantes y el 58.6 por ciento a los Dependientes.



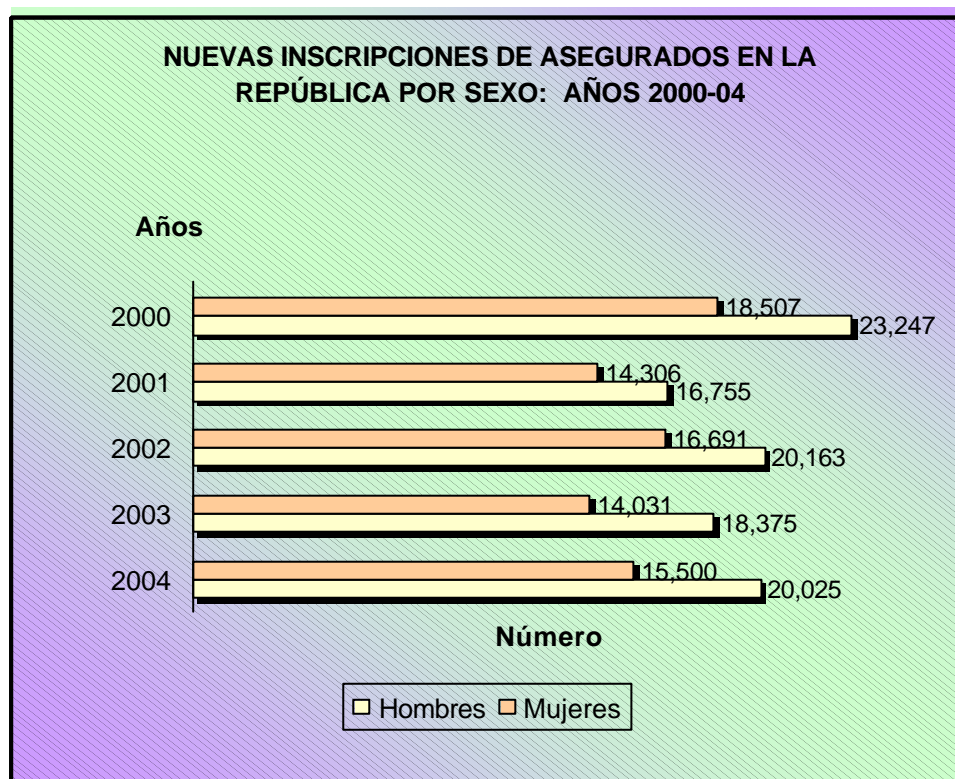
La proporción que existe de los Cotizantes activos a Pensionados es de 4, es decir, que por cada pensionado hay 4 trabajadores solidarios con él y la relación de Dependientes y cotizantes activos es aproximadamente 2, es decir, que por cada Cotizante activo hay 2 Dependientes o beneficiarios.

El mayor porcentaje de Asegurados cotizantes se mantuvo en los grupos de edades de 25 a 34 años y los mismos representan el 28.1 por ciento del total. El sector privado absorbe el 73.3 por ciento de estos asegurados.

### NUEVAS INSCRIPCIONES:

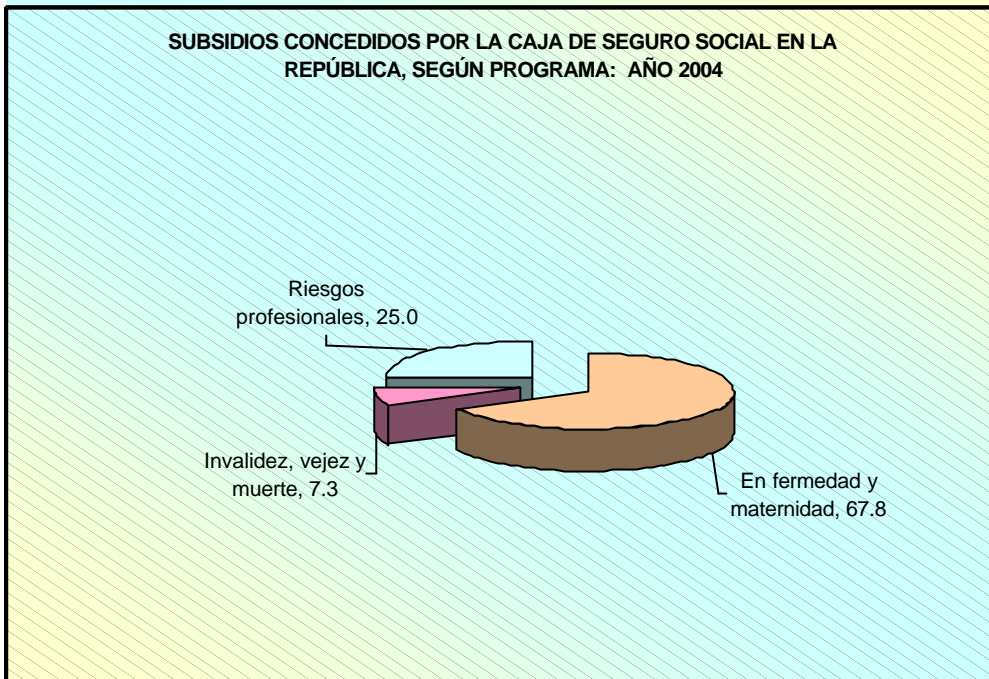
Sobre las Nuevas inscripciones de asegurados en la República por sexo, resalta que de las inscripciones totales, que son 35,525, el 56.4 por ciento corresponde a los hombres y el resto a las mujeres. A su vez, el mayor número de inscripciones se dio en la provincia de Panamá con un 67.1 por ciento y el más bajo en Darién con un 0.1 por ciento.

De las Nuevas inscripciones de dependientes de asegurados cotizantes, el mayor número lo representan los hijos con un 74.0 por ciento y el más bajo el esposo(a) inválido(a), el cual no llega al 0.1 por ciento. Al igual que en las Nuevas inscripciones de asegurados, el mayor número de Nuevas inscripciones de dependientes se registró en la provincia de Panamá, con un 57.3 por ciento y el más bajo en Darién, con casi 0.2 por ciento.



### SUBSIDIOS:

De los Subsidios concedidos por la Caja de Seguro Social en el 2004, según la cantidad y monto otorgado, los más altos se registran en los Programas de enfermedad y maternidad con un 67.8 por ciento y 75.4 por ciento, respectivamente; por el contrario, el Programa de invalidez, vejez y muerte representa el porcentaje más bajo con un 7.3 por ciento y 4.2 por ciento. Del total de los subsidios concedidos, a los hombres corresponde el 50.8 por ciento y el resto a las mujeres.



**PENSIONES:**

Las Pensiones vigentes otorgadas por la Caja de Seguro Social en este año, se mantiene el porcentaje más alto en cantidad y monto en el Programa de Invalidez, vejez y muerte, con un 95.8 por ciento y 98.3 por ciento, respectivamente. El resto de las pensiones vigentes se otorga al Programa de riesgos profesionales. En la distribución por sexo, corresponde el 47.6 por ciento a los hombres, el resto a las mujeres.

