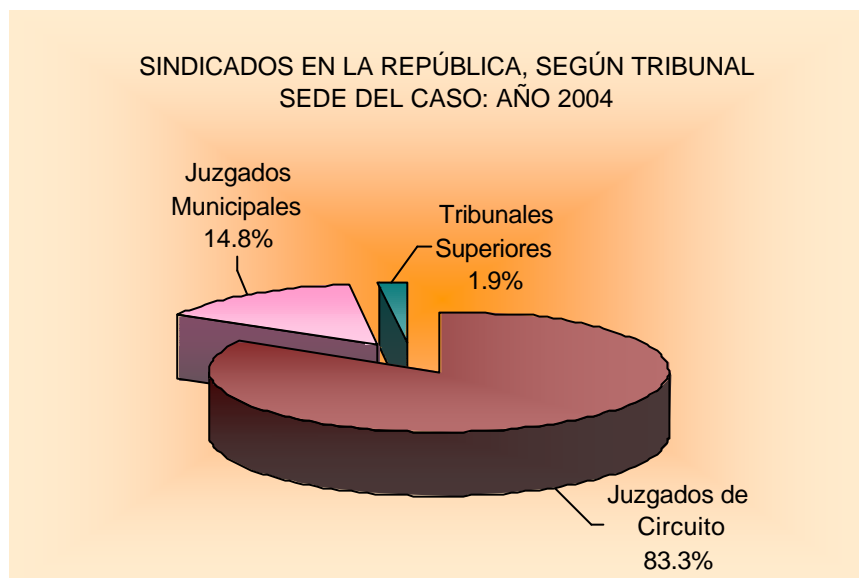


COMENTARIO

Sindicados:

Para el 2004, el número de personas sindicadas por cometer infracciones a la ley penal aumentó a nivel nacional en 1,497, o sea, aproximadamente 6.5 por ciento en relación al año anterior en el que se registraron 23,056. En la ciudad de Panamá se incrementó 24.3 por ciento o 2,138 personas, mientras que la ciudad de Colón reflejó una disminución del 2.5 por ciento o 33 personas menos que en el año anterior.



Las cifras registradas en el 2004 indicaron que, de los casos penales resueltos en los tribunales de justicia, el 83.3 por ciento de las personas sindicadas fueron atendidas en los juzgados de circuito; el 14.8 por ciento por los juzgados municipales y el 1.9 por ciento por tribunales superiores de justicia.

Al examinar el dato conforme al fallo definitivo, el 5.1 por ciento de las personas involucradas en estos procesos penales resultaron absueltas de los delitos imputados; el 19.8 por ciento recibió sentencia condenatoria; 56.3 por ciento se le concedió sobreseimiento provisional; 7.6 por ciento sobreseimiento definitivo y un 11.3 por ciento se resolvió mediante otros autos.

SINDICADOS POR RECURSOS DE APELACIÓN Y CONSULTA EN LA REPÚBLICA, SEGÚN DISPOSICIÓN DEL FALLO: AÑO 2004

Disposición del fallo	Sindicados por recursos de apelación y consulta	
	Número	Porcentaje
TOTAL.....	1,922	100.0
Confirmada.....	711	37.0
Reformada.....	1,118	58.2
Revocada.....	93	4.8

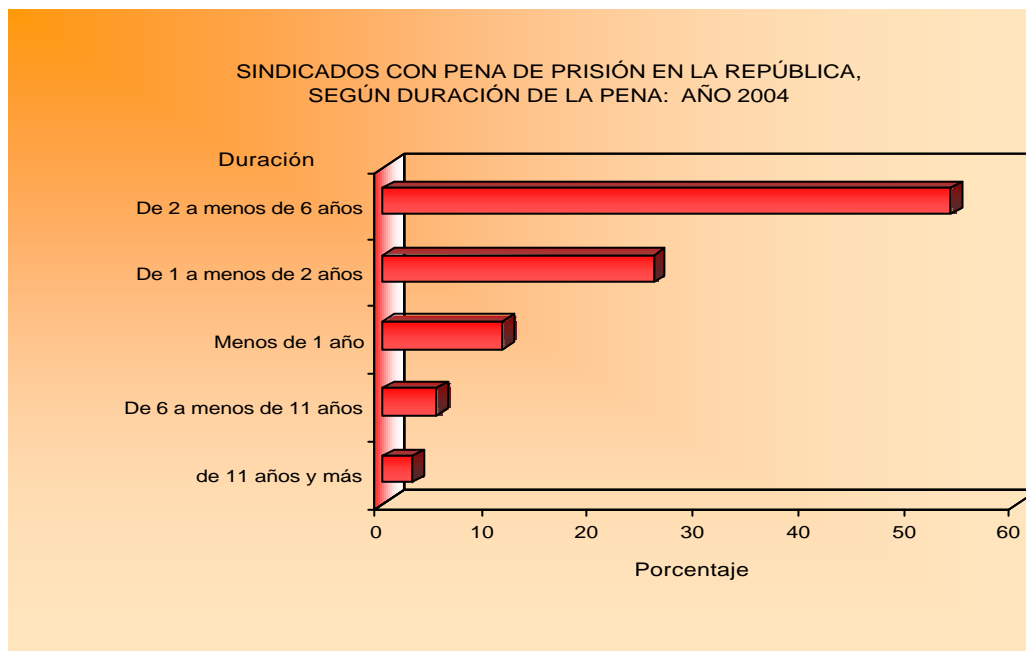
En cuanto a los recursos, 1,922 sindicados interpusieron recursos de apelación y consulta al fallo de primera instancia, de los cuales a 37 de cada 100 se le confirmó el fallo; a 58 se le reformó y solamente 5 fueron revocados.

SINDICADOS EN LA REPÚBLICA Y CIUDADES DE PANAMÁ Y COLÓN, POR PERÍODO
TRANSCURRIDO ENTRE LA COMISIÓN DEL DELITO Y EL FALLO DEFINITIVO:

AÑO 2004

Detalle	Total	Período transcurrido entre la comisión del delito y el fallo definitivo					
		Menos de 1 año		De 1 año y más		No especificado	
		Número	Porcentaje	Número	Porcentaje	Número	Porcentaje
TOTAL.....	24,553	12,975	52.8	11,376	46.3	202	0.8
Ciudad de Panamá.....	10,936	4,952	45.3	5,915	54.1	69	0.6
Ciudad de Colón.....	1,267	755	59.6	509	40.2	3	0.2
Resto de la República....	12,350	7,268	58.9	4,952	40.1	130	1.1

De acuerdo a los registros del tiempo transcurrido entre la comisión del delito y el fallo definitivo a nivel de la República, el 52.8 por ciento se resolvió en menos de 1 año; el 46.3 por ciento a partir de un año y el 0.8 por ciento no especificó el período. En la ciudad de Panamá, los fallos resueltos en menos del año representaron el 45.3 por ciento; en la ciudad de Colón el 59.6 por ciento y en el resto del país un 58.9 por ciento.



De los 3,708 sindicados que se le dictaminó pena de prisión, al 53.6 por ciento se le sentenció a una duración de 2 a menos de 6 años; al 25.5 por ciento de 1 a menos de 2 años; de menos de 1 año al 11.3 por ciento; mientras que al 5.0 por ciento de 6 a menos de 11 años y con penas de 11 años y más, al 2.7 por ciento, lo que se puede observar en la gráfica anterior.

Niñez y Adolescencia:

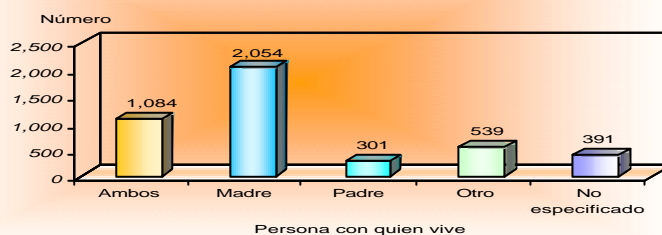
En el 2004 un total de 5,107 niñas, niños y adolescentes fueron atendidos en los juzgados de niñez y adolescencia por casos de protección, de los cuales 2,235, o sea, el 43.8 por ciento eran hombres y 2,796 mujeres o el 54.8 por ciento, el 1.5 por ciento, o sea, 76 no se especificó.

NIÑAS, NIÑOS Y ADOLESCENTES ATENDIDOS EN LOS JUZGADOS DE NIÑEZ Y ADOLESCENCIA DE LA REPÚBLICA, SEGÚN CASO DE PROTECCIÓN: AÑO 2004

Caso de protección	Niñas, niños y adolescentes atendidos	
	Número	Porcentaje
TOTAL.....	5,107	100.0
Abuso sexual.....	407	8.0
Víctima de maltrato.....	1,347	26.4
Situación de omisión, amenaza y abuso de derechos.....	1,620	31.7
Víctima de abandono.....	79	1.5
Protección.....	1,654	32.4

El análisis de las cifras, según el caso de protección, indica que el 32.4 por ciento se encontraba en protección; situación de omisión, amenaza y abuso de derechos, el 31.7 por ciento; víctima de maltrato, el 26.4 por ciento; en abuso sexual, el 8.0 por ciento y víctima de abandono el 1.5 por ciento. De las 1,347 víctimas de maltrato registradas, 71 de cada 100 son por maltrato genérico, que lo ubica como primera causa y le siguen en su orden, el maltrato físico con 19, el psicológico con 8 y el físico y psicológico con 2.

NIÑAS, NIÑOS Y ADOLESCENTES ATENDIDOS EN LOS JUZGADOS DE NIÑEZ Y ADOLESCENCIA POR PERSONA CON QUIEN VIVE: AÑO 2003

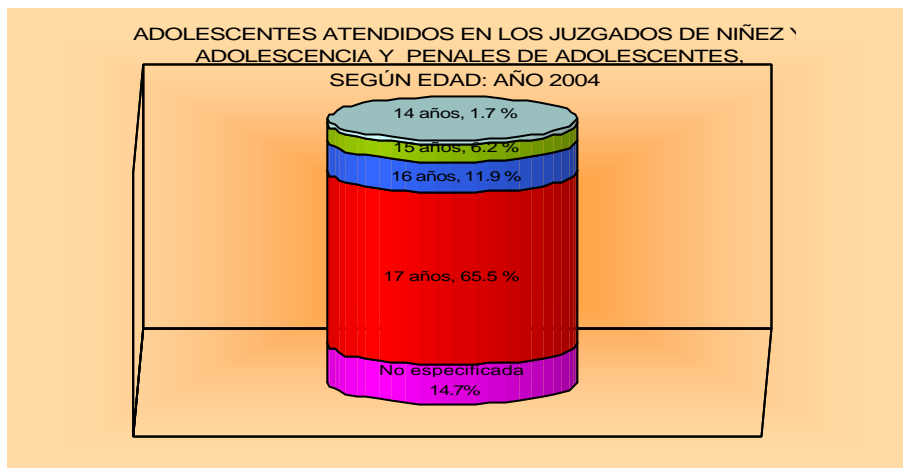


Como se aprecia en la gráfica, 920 de estos menores de edad vivían con ambos padres; 2,419 solamente con la madre; 294 con el padre, con otra persona 507 y 967 no especificaron.

Respecto a la asistencia a la escuela; el 51.9 por ciento asistía; el 29.2 por ciento no asistía y el 18.9 por ciento no se dispone de información.

En relación al tipo de ingreso de las niñas, niños y adolescentes atendidos el 63.9 por ciento eran de primer ingreso; el 4.2 por ciento reingreso, mientras que el 32.0 por ciento se desconoce.

Durante el 2004 se atendieron 3,994 adolescentes, de los cuales 914 fueron por juzgados de niñez y adolescencia, y 3,080 en juzgados penales de adolescentes. Respecto al sexo, de cada 100 adolescentes atendidos, aproximadamente 81 eran hombres, 7 mujeres y 11 no especificaron el sexo.



La edad de incidencia de estos adolescentes se concentra a los 17 años, registrando el 65.5 por ciento, como se observa en la gráfica; la de 16 representa el 11.9 por ciento; a la de 15 le corresponde el 6.2 por ciento; a los de 14 el 1.7 por ciento y un 14.7 por ciento no especificaron la edad.

Al comparar el tipo de delito cometido por los adolescentes, sobresalen los relacionados contra el patrimonio, representando el 52.6 por ciento del total; contra la salud pública, el 15.2 por ciento; contra la vida y la integridad personal, el 14.5 por ciento; contra el pudor y la libertad sexual, el 8.6 por ciento; contra la seguridad colectiva, el 4.9 por ciento; contra el orden jurídico familiar, el 2.1 y contra la administración de justicia, el 0.8 por ciento.

ADOLESCENTES ATENDIDOS EN LOS JUZGADOS DE NIÑEZ Y ADOLESCENCIA Y PENALES DE ADOLESCENTES DE LA REPÚBLICA, SEGÚN DELITO: AÑO 2004

Delito	Adolescentes atendidos	
	Número	Porcentaje
TOTAL.....	3,994	100.0
Contra la vida y la integridad personal.....	581	14.5
Contra el patrimonio.....	2,102	52.6
Contra la libertad.....	6	0.2
Contra el orden jurídico familiar.....	82	2.1
Contra el pudor y la libertad sexual.....	342	8.6
Contra la seguridad colectiva.....	195	4.9
Contra la salud pública.....	609	15.2
Contra la fe pública.....	12	0.3
Contra la administración pública.....	23	0.6
Contra la administración de justicia.....	30	0.8
Otros.....	12	0.3