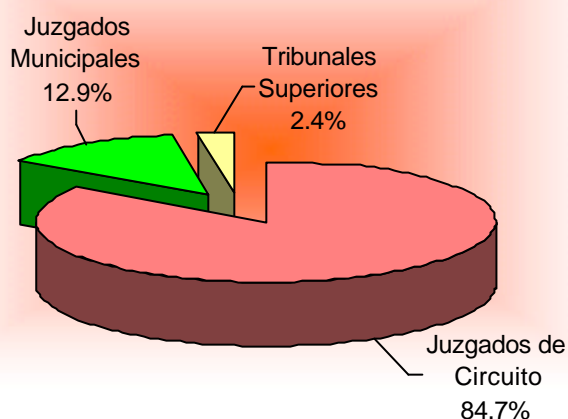


## COMENTARIO

### Sindicados:

Para el 2005, el número de personas sindicadas por cometer infracciones a la ley penal presentó una disminución en 3.8 por ciento o 926 a nivel nacional en relación al año anterior en el que se registraron 24,553. En la ciudad de Panamá se incrementó 5.9 por ciento o 650 personas, mientras que la ciudad de Colón reflejó una disminución del 5.2 por ciento o 66 personas menos que en el año anterior.

SINDICADOS EN LA REPÚBLICA, SEGÚN TRIBUNAL  
SEDE DEL CASO: AÑO 2005



Las cifras registradas en el 2005 indicaron que, de los casos penales resueltos en los tribunales de justicia, el 84.7 por ciento de las personas sindicadas fueron atendidas en los juzgados de circuito; el 12.9 por ciento por los juzgados municipales y el 2.4 por ciento por tribunales superiores de justicia.

Al examinar el dato conforme al fallo definitivo, el 4.4 por ciento de las personas involucradas en estos procesos penales resultaron absueltas de los delitos imputados; el 18.2 por ciento recibió sentencia condenatoria; 57.9 por ciento se le concedió sobreseimiento provisional; 8.1 por ciento sobreseimiento definitivo y un 11.4 por ciento se resolvió mediante otros autos.

SINDICADOS POR RECURSOS DE APELACIÓN Y CONSULTA EN LA  
REPÚBLICA, SEGÚN DISPOSICIÓN DEL FALLO: AÑO 2005

Disposición del fallo	Sindicados por recursos de apelación y consulta	
	Número	Porcentaje
<b>TOTAL</b> .....	<b>1,857</b>	<b>100.0</b>
Confirmada.....	1,439	77.5
Reformada.....	297	16.0
Revocada .....	121	6.5

En cuanto a los recursos, 1,857 sindicados interpusieron recursos de apelación y consulta al fallo de primera instancia, de los cuales a 78 de cada 100 se le confirmó el fallo; a 15 se le reformó y solamente 7 fueron revocados.

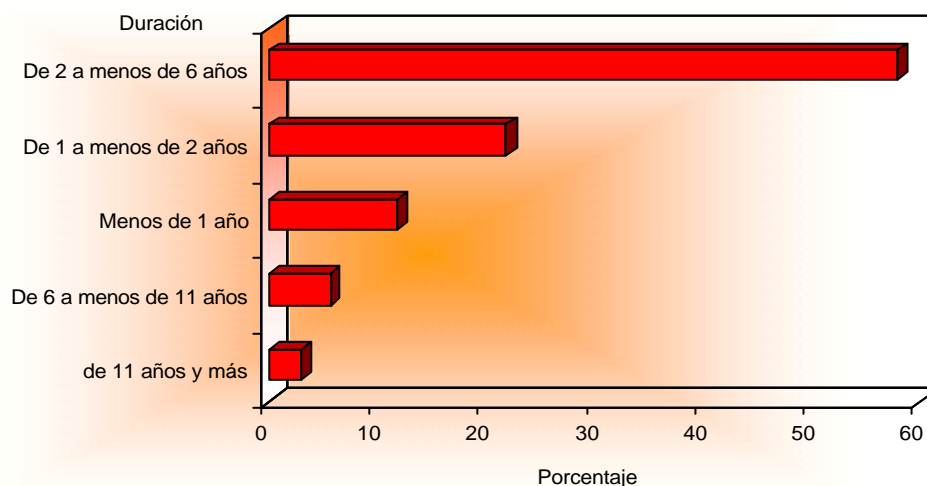
SINDICADOS EN LA REPÚBLICA Y CIUDADES DE PANAMÁ Y COLÓN, POR PERÍODO  
TRANSCURRIDO ENTRE LA COMISIÓN DEL DELITO Y EL FALLO DEFINITIVO:

AÑO 2005

Detalle	Total	Período transcurrido entre la comisión del delito y el fallo definitivo					
		Menos de 1 año		De 1 año y más		No especificado	
		Número	Porcentaje	Número	Porcentaje	Número	Porcentaje
<b>TOTAL.....</b>	<b>23,627</b>	<b>11,332</b>	48.0	<b>10,932</b>	46.3	<b>1,363</b>	5.8
Ciudad de Panamá.....	11,586	4,303	37.1	6,209	53.6	1,074	9.3
Ciudad de Colón.....	1,201	599	49.9	587	48.9	15	1.2
Resto de la República....	10,840	6,430	59.3	4,136	38.2	274	2.5

De acuerdo a los registros del tiempo transcurrido entre la comisión del delito y el fallo definitivo a nivel de la República, el 48.0 por ciento se resolvió en menos de 1 año; el 46.3 por ciento a partir de un año y el 5.8 por ciento no especificó el período. En la ciudad de Panamá, los fallos resueltos en menos del año representaron el 37.1 por ciento; en la ciudad de Colón el 49.9 por ciento y en el resto del país un 58.3 por ciento.

SINDICADOS CON PENA DE PRISIÓN EN LA REPÚBLICA,  
SEGÚN DURACIÓN DE LA PENA: AÑO 2005



De los 3,277 sindicados que se le dictaminó pena de prisión, al 57.9 por ciento se le sentenció a una duración de 2 a menos de 6 años; al 21.8 por ciento de 1 a menos de 2 años; de menos de 1 año al 11.7 por ciento; mientras que al 5.7 por ciento de 6 a menos de 11 años y con penas de 11 años y más, al 2.9 por ciento, lo que se puede observar en la gráfica anterior.

## Niñez y Adolescencia:

En el 2005 un total de 5,213 niñas, niños y adolescentes fueron atendidos en los juzgados de niñez y adolescencia por casos de protección, de los cuales 2,254, o sea, el 43.2 por ciento eran hombres y 2,853 mujeres o el 54.8 por ciento, el 2.1 por ciento, o sea, 106 no se especificó.

### NIÑAS, NIÑOS Y ADOLESCENTES ATENDIDOS EN LOS JUZGADOS DE NIÑEZ Y ADOLESCENCIA DE LA REPÚBLICA, SEGÚN CASO DE PROTECCIÓN: AÑO 2005

Caso de protección	Niñas, niños y adolescentes atendidos	
	Número	Porcentaje
<b>TOTAL.....</b>	<b>5,213</b>	<b>100.0</b>
Abuso sexual.....	427	8.2
Víctima de maltrato.....	1,331	25.5
Situación de omisión, amenaza y abuso de derechos.....	1,498	28.7
Víctima de abandono.....	56	1.1
Protección.....	1,901	36.5

El análisis de las cifras, según el caso de protección, indica que el 36.5 por ciento se encontraba por protección; situación de omisión, amenaza y abuso de derechos, el 28.7 por ciento; víctima de maltrato, el 25.5 por ciento; en abuso sexual, el 8.2 por ciento y víctima de abandono el 1.1 por ciento. De las 1,331 víctimas de maltrato registradas, 69 de cada 100 son por maltrato genérico, que lo ubica como primera causa y le siguen en su orden, el maltrato físico con 24, el físico y psicológico con 4 y el psicológico con 3.

### NIÑAS, NIÑOS Y ADOLESCENTES ATENDIDOS EN LOS JUZGADOS DE NIÑEZ Y ADOLESCENCIA POR PERSONA CON QUIEN VIVE: AÑO 2005

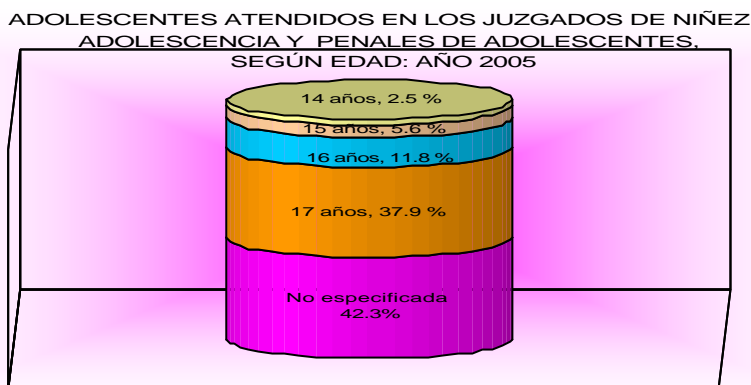


Como se aprecia en la gráfica, 820 de estos menores de edad vivían con ambos padres; 1,994 solamente con la madre; 248 con el padre, con otra persona 565 y 1,586 no especificaron.

Respecto a la asistencia a la escuela; el 46.3 por ciento asistía; el 24.6 por ciento no asistía y el 29.0 por ciento no se dispone de información.

En relación al tipo de ingreso de las niñas, niños y adolescentes atendidos el 68.4 por ciento eran de primer ingreso; el 0.9 por ciento reingreso, mientras que el 30.6 por ciento se desconoce.

Durante el 2005 se atendieron 4,582 adolescentes, de los cuales 1,123 fueron por juzgados de niñez y adolescencia, y 3,459 en juzgados penales de adolescentes. Respecto al sexo, de cada 100 adolescentes atendidos, aproximadamente 57 eran hombres, 4 mujeres y 39 no especificaron el sexo.



La edad de incidencia de estos adolescentes se concentra a los 17 años, registrando el 37.9 por ciento, como se observa en la gráfica; la de 16 representa el 11.8 por ciento; a la de 15 le corresponde el 5.6 por ciento; a los de 14 el 2.5 por ciento y un 42.3 por ciento no especificaron la edad.

Al comparar el tipo de delito cometido por los adolescentes, sobresalen los relacionados contra el patrimonio, representando el 51.9 por ciento del total; contra la vida y la integridad personal, el 14.8 por ciento; contra la salud pública, el 12.3 por ciento; contra el pudor y la libertad sexual, el 10.6 por ciento; contra la seguridad colectiva, el 5.5 por ciento; contra el orden jurídico familiar, el 3.4 y contra la administración pública, el 0.5 por ciento.

**ADOLESCENTES ATENDIDOS EN LOS JUZGADOS DE NIÑEZ Y ADOLESCENCIA Y PENALES DE ADOLESCENTES DE LA REPÚBLICA, SEGÚN DELITO: AÑO 2005**

Delito	Adolescentes atendidos	
	Número	Porcentaje
<b>TOTAL.....</b>	<b>4,582</b>	<b>100.0</b>
Contra la vida y la integridad personal.....	676	14.8
Contra el patrimonio.....	2,375	51.9
Contra la libertad.....	12	0.3
Contra el orden jurídico familiar.....	154	3.4
Contra el pudor y la libertad sexual.....	484	10.6
Contra la seguridad colectiva.....	252	5.5
Contra la salud pública.....	562	12.3
Contra la fe pública.....	9	0.2
Contra la administración pública.....	20	0.5
Contra la administración de justicia.....	15	0.4
Contra el derecho de autor.....	6	0.2
Contra el dominio y uso de la vida silvestre.....	2	0.1
Contra el honor.....	3	0.1
Otros.....	12	0.3