

REPÚBLICA DE PANAMÁ



CONTRALORÍA GENERAL DE LA REPÚBLICA DIRECCIÓN DE ESTADÍSTICA Y CENSO

CIFRAS ESTIMADAS DEL PRODUCTO INTERNO BRUTO DE LA REPÚBLICA, A PRECIOS CORRIENTES ANUAL Y A PRECIOS CONSTANTES ANUAL Y TRIMESTRAL: AÑO 2006

INTRODUCCIÓN

En esta publicación, la Dirección de Estadística y Censo presenta por primera vez junto a la estimación del Producto Interno Bruto (PIB) a precios de 1996, una estimación avanzada de la referida variable anual, a precios corrientes.

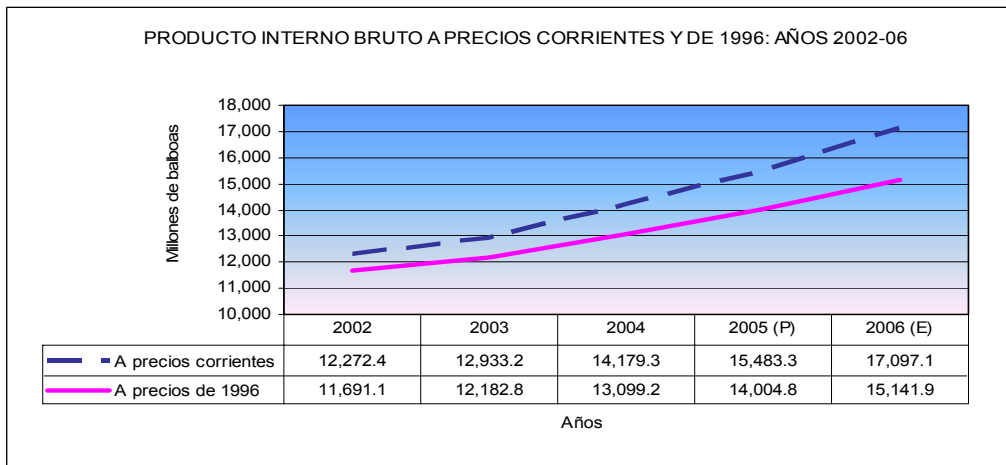
El cálculo del PIB nominal consideró el resultado de los valores agregados a precios corrientes disponibles, para algunas actividades y en los casos que no existía información del año para las actividades, se efectuaron estimaciones a partir de los valores agregados a precios constantes, tomando en cuenta el comportamiento de los precios asociados.

Con los comentarios de las estimaciones a precios constantes, en algunas actividades se están incorporando a manera de complemento, gráficas sobre el comportamiento de indicadores asociados relevantes.

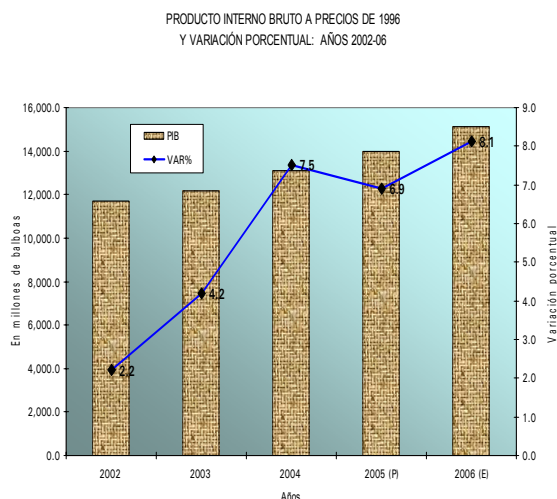
I. COMENTARIOS SOBRE LAS ESTIMACIONES DEL PIB ANUAL Y DEL IV TRIMESTRE: AÑO 2006

A. PIB A PRECIOS CORRIENTES (NOMINAL) ANUAL:

El PIB nominal se situó en B/.17,097.1 millones, que correspondió a un incremento de 10.4 por ciento, con relación al año anterior.



B. PIB A PRECIOS DE 1996, ANUAL Y DEL IV TRIMESTRE:



Durante el 2006, la producción de bienes y servicios en la economía panameña, medida a través del Producto Interno Bruto (PIB), presentó un crecimiento de **8.1 por ciento** respecto al año anterior. El PIB valorado a precios constantes de 1996 registró, según cálculos oficiales de la Dirección de Estadística y Censo, un monto de **B/.15,141.9** millones en el 2006, que corresponde a un incremento anual de B/.1,137.1 millones.

Esta dinámica que ha venido mostrando la economía nacional, se refleja en el incremento de todas las categorías de actividad económica, con excepción de la pesca.

Las actividades relacionadas con el sector externo prosiguieron con su dinamismo de los últimos años, destacando la exportación de frutas no tradicionales, los puertos, la hotelería, el transporte aéreo, el Canal de Panamá y la Zona Libre de Colón. En el sector interno mostraron buen crecimiento, la construcción que vuelve a repuntar, las actividades bancarias, el comercio al por menor, minas y canteras y las telecomunicaciones.

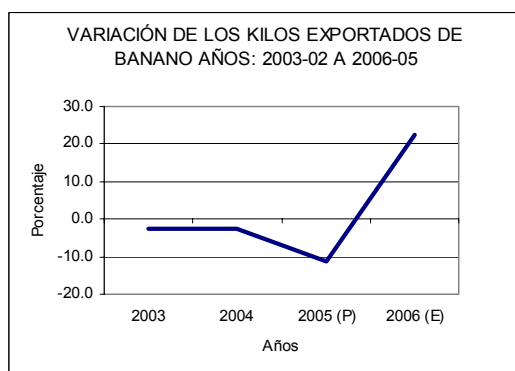
En el cuarto trimestre del 2006, el PIB creció 8.2 por ciento, comparado con período similar del año previo.

A continuación, se presenta la evolución de las distintas actividades económicas para el año referido.

1. Agricultura, ganadería, caza y silvicultura:

El sector agropecuario creció en 7.4 por ciento, con respecto al año anterior, dado el desempeño favorable de las actividades agrícolas en 11.4 por ciento y el incremento de la producción avícola; igualmente, la actividad de silvicultura mostró un desempeño positivo.

La producción de caña de azúcar presentó un incremento de 4.7 por ciento, explicado por el aumento progresivo de la cuota azucarera. Adicionalmente, destaca la producción de flores frescas con un crecimiento de 3.2 por ciento, favorecida por la demanda externa.



El valor agregado del banano experimentó un ascenso de 15.8 por ciento, mostrando una recuperación favorecida por las exportaciones del sector Atlántico. A su vez, el café logró un mayor rendimiento por la alta calidad del producto, registrando un alza de 1.5 por ciento. Rubros de menor importancia como el frijol y productos hortícolas, también registraron variaciones positivas.

Entre los rubros cuyas producciones presentaron disminución, están el arroz en 2.4 por ciento, debido a la reducción en la superficie sembrada a máquina y el maíz en 5.0 por ciento.

En la producción pecuaria, se destacó el valor agregado de la cría de aves de corral y subproductos, mostrando una tendencia positiva de 7.9 por ciento, como respuesta al aumento de la demanda interna.



El ganado vacuno por su parte, experimentó un leve crecimiento en su valor agregado de 0.7 por ciento. No así, las producciones de leche, que presentaron una disminución de 1.2 por ciento, y la porcicultura que registró cambio negativo como resultado de una caída de 3.9 por ciento.

La silvicultura creció en 3.6 por ciento, por los efectos de la Ley de Incentivos Forestales, las plantaciones de árboles maderables, los permisos de subsistencias y comunitarios, y la producción de leña y carbón vegetal.

Para el cuarto trimestre, el sector agropecuario en su conjunto reflejó crecimiento de 8.2 por ciento.

2. Pesca:

La actividad pesquera para el 2006 mostró una disminución de 5.9 por ciento, debido al comportamiento negativo de la pesca artesanal y la acuicultura, por los costos de combustibles, entre otros motivos.

Durante el cuarto trimestre, la actividad se incrementó en 12.6 por ciento.

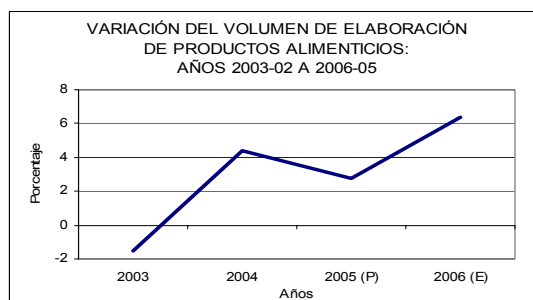
3. Explotación de minas y canteras:

Esta actividad creció 16.2 por ciento durante el 2006, apoyada en el dinámico desempeño de las construcciones residenciales y no residenciales y el desarrollo de nuevas obras públicas.

Durante el cuarto trimestre, la actividad aumentó en 5.3 por ciento.

4. Industrias Manufactureras:

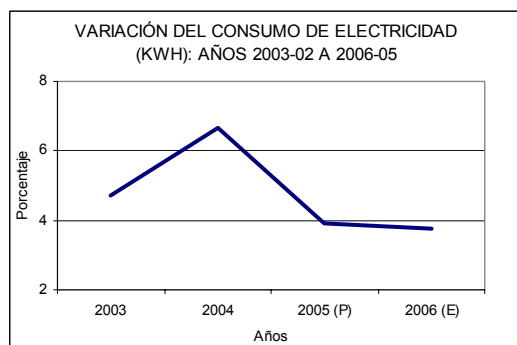
Continuaron su recuperación, al alcanzar un crecimiento de 5.1 por ciento.



En este sector, se destacaron las industrias de bienes de consumo, las relacionadas con materiales de construcción, las industrias intermedias y otras industrias, las cuales presentaron crecimientos de 3.6, 17.5, 7.8 y 9.6 por ciento, respectivamente. Entre las actividades más dinámicas estuvieron: producción de carne y productos cárnicos, elaboración de productos de molinería y elaboración de azúcar. Al igual que la fabricación de productos minerales no metálicos, que incluyen materiales de construcción, fabricación de productos metálicos para uso estructural, tanques, depósitos y los generadores de vapor.

En el cuarto trimestre, la actividad en conjunto obtuvo un crecimiento de 3.4 por ciento.

5. Electricidad y agua:

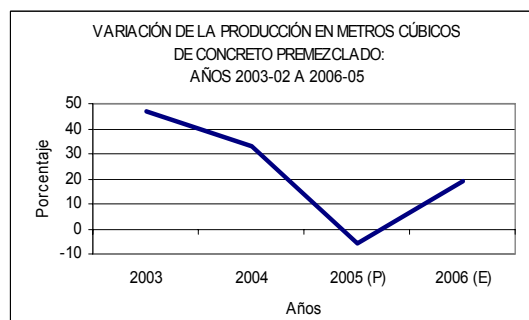


La producción del sector electricidad y agua creció en 3.6 por ciento, apoyada en el incremento de la producción de energía eléctrica, principalmente la de generación térmica, que se elevó en 16.5 por ciento, compensando la disminución de la generación hidráulica en 2.7 por ciento, por efecto de los trabajos de mantenimiento en las plantas: La Estrella, Los Valles, Bayano y Pacora. La producción de agua potable aumentó en 8.3 por ciento.

Para el cuarto trimestre de 2006, el sector de electricidad y agua mostró un desempeño favorable de 6.5 por ciento.

6. Construcción:

El valor agregado de la actividad construcción presentó un importante crecimiento anual de 17.4 por ciento, compuesto por la producción de mercado de obras de construcción y por la edificación para uso final propio (construcciones por cuenta propia) que crecieron 17.4 y 16.5 por ciento, respectivamente.



El crecimiento del sector fue impulsado por la ejecución de inversiones públicas y privadas en proyectos residenciales, no residenciales y otras obras de ingeniería civil que comprenden la expansión de puertos, inversiones realizadas por la Autoridad del Canal de Panamá, y proyectos de ampliación y rehabilitación de infraestructuras viales que lleva adelante el Gobierno Central.

De los indicadores más importantes vinculados a esta actividad, los permisos de construcción se incrementaron en 10.1 por ciento, la producción de concreto premezclado en metros cúbicos en 19.1 por ciento y la producción de cemento.

Para el cuarto trimestre, la industria de la construcción presentó un desempeño positivo de 10.7 por ciento.

7. Comercio al por mayor y al por menor, reparación de vehículos automotores, motocicletas, efectos personales y enseres domésticos:



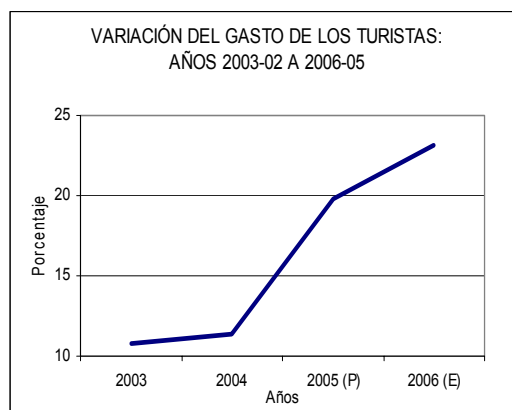
La actividad comercial global presentó un ascenso de 11.3 por ciento, beneficiada en parte por el valor agregado del comercio al por menor que registró un aumento de 13.7 por ciento, sustentado en las ventas de automóviles, el mayor peso de las mercancías importadas, el crecimiento de la manufactura de alimentos, materiales de construcción y el aumento de visitantes extranjeros.

El comercio al por mayor se incrementó en 8.0 por ciento, reflejo de la gran actividad comercial en general, que incluye el auge de la Zona Libre de Colón, cuya actividad se elevó en 11.6 por ciento, por el dinamismo de las economías de destino y el ambiente favorable del comercio internacional.

Durante el cuarto trimestre del 2006, las actividades comerciales presentaron un aumento de 9.6 por ciento.

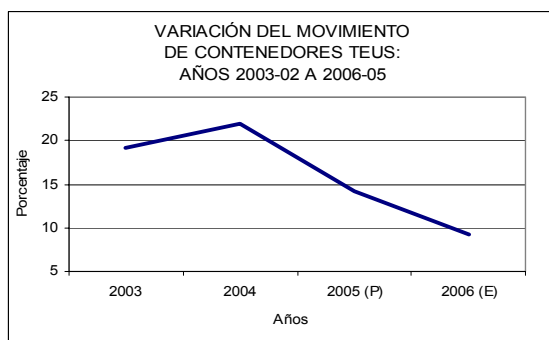
8. Hoteles y restaurantes:

El sector mostró una variación de 12.5 por ciento, explicada por el crecimiento de la actividad hotelera en 14.8 por ciento, favorecida por la mayor inserción de Panamá, como destino turístico en los mercados internacionales. Los restaurantes reflejaron un aumento de 11.0 por ciento, influenciados por el incremento del número de turistas y los gastos que efectuaron.



Durante el último trimestre, estas actividades presentaron un incremento de 14.2 por ciento.

9. Transporte, almacenamiento y comunicaciones:



Las actividades del transporte, almacenamiento y telecomunicaciones cerraron el año con un crecimiento de 13.0 por ciento, impulsado principalmente por las actividades portuarias, el Canal de Panamá, las telecomunicaciones y el transporte aéreo.

Las operaciones del Canal de Panamá lograron para el año un crecimiento de 10.9 por ciento. De los indicadores asociados con esta importante actividad, se incrementaron las toneladas netas transitadas y los servicios a naves en 8.7 y 18.7 por ciento, respectivamente.

El sector portuario mostró un incremento de 8.5 por ciento, debido al movimiento de contenedores, que para este año aumentó 9.2 por ciento. A su vez, la carga general aumentó 19.4 por ciento y la carga a granel subió 8.4 por ciento.

La actividad ferroviaria registró para el año un crecimiento de 11.6 por ciento, debido al incremento de la carga transportada (toneladas métricas) en 13.0 por ciento y de pasajeros en 33.1 por ciento.

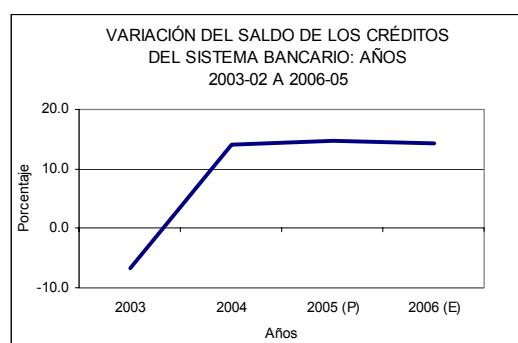
El transporte regular por vía aérea alcanzó un incremento anual de 21.3 por ciento, efecto del movimiento de entrada y salida de pasajeros en el país, influido por la búsqueda y ampliación de destinos turísticos que realiza la principal aerolínea nacional.

Las telecomunicaciones presentaron un crecimiento de 16.0 por ciento, debido a las nuevas modalidades y promociones de celulares prepago y por contrato, los servicios de internet y las llamadas internacionales.

Durante el cuarto trimestre, las actividades en conjunto alcanzaron un crecimiento de 15.7 por ciento.

10. Intermediación financiera:

Esta categoría económica produjo un crecimiento global de 12.8 por ciento, impulsado por el desempeño de bancos y cooperativas (otros tipos de intermediación monetaria), que ascendieron 13.2 por ciento.



El valor agregado de la actividad bancaria, se vio impulsado por el aumento del financiamiento de la banca de licencia general privada, principalmente la extranjera. Adicionalmente, contribuyeron al mejor desempeño del sector, la producción de los otros tipos de crédito, incluidas las financieras.

La actividad aseguradora en el año creció 6.3 por ciento, por el incremento en los ramos de vida, automóvil, incendio, salud y fianzas.

Para el cuarto trimestre de 2006, esta categoría reflejó un cambio de 10.0 por ciento.

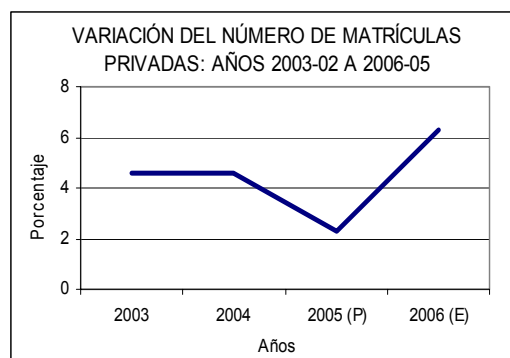
11. Actividades inmobiliarias, empresariales y de alquiler:

Estas actividades presentaron un incremento de 5.3 por ciento, explicado por el aumento de la producción de mercado y la de uso final propio (propiedad de vivienda), debido a la mayor oferta de unidades residenciales. La actividad inmobiliaria de mercado, se benefició por la venta de casas, apartamentos y por el alquiler de locales comerciales, para distintos niveles de ingresos.

Otras actividades que mostraron desempeños positivos son la informática, publicidad, servicios jurídicos, otras actividades empresariales y la Administración Inmobiliaria de la Zona Libre de Colón. Durante el cuarto trimestre, esta categoría económica mostró un crecimiento de 4.9 por ciento.

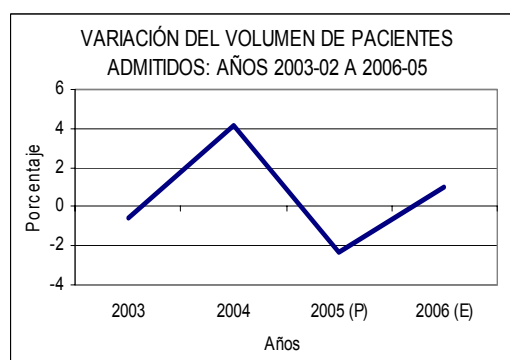
12. Enseñanza privada:

Esta actividad logró un crecimiento de 6.3 por ciento, resultante del aumento en el número de matrículas en centros educativos y universidades privadas. Para el cuarto trimestre alcanzó un incremento de 7.2 por ciento.



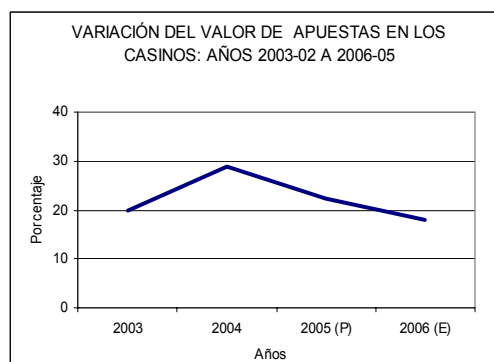
13. Actividades de servicios sociales y de salud privada:

El valor agregado de los servicios de salud prestados por entidades particulares crecieron en 2.6 por ciento, debido al aumento de pacientes admitidos en los centros hospitalarios privados, así como a la mayor cantidad de médicos, odontólogos y enfermeras reportados en el sistema estadístico. Durante el cuarto trimestre, esta actividad creció 3.0 por ciento.

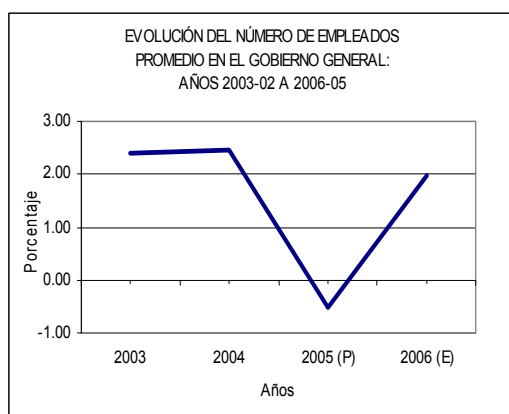


14. Otras actividades comunitarias, sociales y personales de servicios:

Estas actividades de servicios cuantificaron en el 2006, un incremento conjunto de 6.2 por ciento, favorecidas por el desempeño de los juegos en casinos, bingos y apuestas en el Hipódromo Presidente Remón. Durante el cuarto trimestre, las actividades conjuntas, presentaron un crecimiento de 6.6 por ciento.



15. Gobierno General:



El Gobierno General aportó un crecimiento anual en sus servicios, por el orden de 1.9 por ciento, de acuerdo con la evolución del empleo, principalmente en los ministerios de Educación, Salud, Presidencia y Desarrollo Social, así como en el Instituto Nacional de Desarrollo Humano y la Universidad Marítima.

Para el cuarto trimestre, el sector cambió en 3.3 por ciento.

16. Servicios domésticos:

La prestación de servicios domésticos a los hogares presentó un incremento de 3.3 por ciento, por el aumento registrado del personal ocupado en la actividad.

A nivel del cuarto trimestre mostró un crecimiento de 4.7 por ciento.

17. Otros componentes:

Entre los otros componentes relevantes del PIB están los Servicios de Intermediación Financiera Medidos Indirectamente (SIFMI), asignados al consumo intermedio de las actividades productivas internas, que reflejaron un incremento de 23.4 por ciento. El aporte de los impuestos a los productos netos de subvenciones presentó un cambio positivo de 7.3 por ciento para el año, por la mayor recaudación impositiva del gobierno.

II. CUADROS Y GRÁFICOS SOBRE EL PIB ANUAL Y TRIMESTRAL

A continuación, se presentan cuadros y gráficos con información más detallada, sobre el PIB anual y trimestral: años 2002-06.