

# REPÚBLICA DE PANAMÁ



## CONTRALORÍA GENERAL DE LA REPÚBLICA DIRECCIÓN DE ESTADÍSTICA Y CENSO

### CIFRAS ESTIMADAS DEL PRODUCTO INTERNO BRUTO DE LA REPÚBLICA, A PRECIOS CORRIENTES Y CONSTANTES: AÑO 2007

#### INTRODUCCIÓN

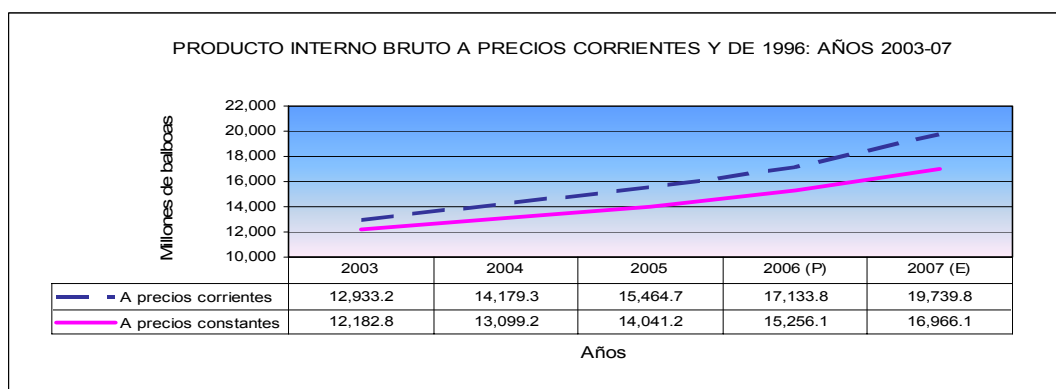
En esta publicación, al igual que para el año anterior, la Dirección de Estadística y Censo presenta junto a la medición del Producto Interno Bruto (PIB) a precios de 1996, una estimación global de la referida variable anual, a precios corrientes.

Para el cálculo del PIB nominal, se utilizaron los valores agregados a precios corrientes disponibles para algunas actividades y en los casos en que no existía información del año, se efectuaron estimaciones a partir de los valores agregados a precios constantes, considerando el comportamiento de los precios asociados.

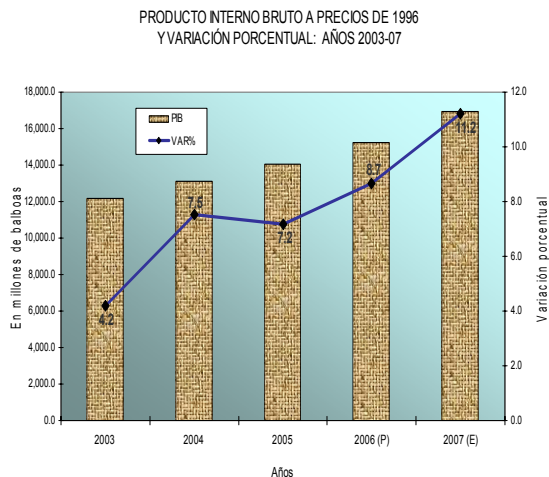
Con los comentarios de las estimaciones a precios constantes, se incluyen a manera de complemento, gráficas sobre indicadores asociados relevantes.

#### I. PIB A PRECIOS CORRIENTES (NOMINAL) ANUAL:

El PIB en términos nominales alcanzó la suma de B/. 19,739.8 millones, registrando un crecimiento de 15.2 por ciento, con relación al año anterior.



## II. COMENTARIOS SOBRE LAS ESTIMACIONES DEL PIB ANUAL, A PRECIOS CONSTANTES:



Durante el 2007, la producción de bienes y servicios en la economía panameña, medida a través del Producto Interno Bruto (PIB), presentó un crecimiento de **11.2 por ciento**, respecto al año anterior. El PIB valorado a precios constantes de 1996 registró, según cálculos de la Dirección de Estadística y Censo, un monto de **B/.16,966.1** millones en el 2007, que corresponde a un incremento anual de B/.1,710.0 millones.

Esta dinámica que continúa mostrando la economía nacional, se reflejó en el incremento de todas las categorías de actividad económica, con excepción de la pesca.

Las actividades relacionadas con el sector externo continuaron el gran dinamismo de los últimos años, destacándose los puertos, el transporte aéreo, el turismo, la exportación de frutas no tradicionales, la Zona Libre de Colón y en menor medida el Canal de Panamá. En el sector interno prosiguieron con buen crecimiento la construcción, las actividades bancarias, las telecomunicaciones, el comercio al por mayor, las minas y canteras y actividades agropecuarias tales como: el cultivo de sorgo, cría de ganado caballar, cerdo y aves de corral.

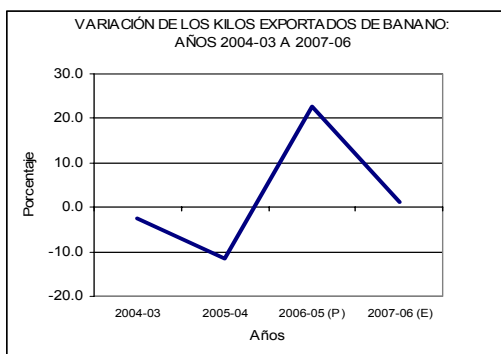
A continuación, se presenta la evolución de las distintas actividades económicas para el año referido:

### 1. Agricultura, ganadería, caza y silvicultura:

El sector agropecuario creció en 4.4 por ciento con respecto al año anterior, debido al desempeño favorable de las actividades agrícolas, el incremento de la producción avícola y porcina, así como la actividad de silvicultura, que presentó un desempeño positivo.

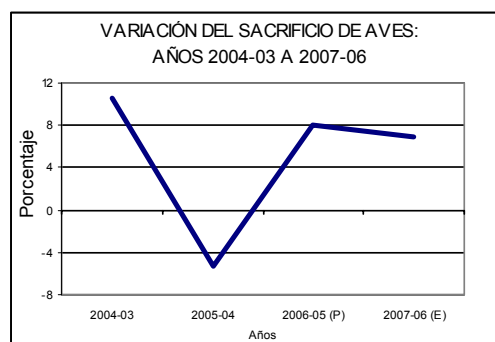
El cultivo de frutas diversas mostró un aumento de 20.8 por ciento, destacándose el melón, la sandía y la piña con incrementos de 17.6, 19.8 y 29.0

por ciento, respectivamente. La caña de azúcar presentó un aumento de 2.1 por ciento, explicado por la cuota azucarera. Igualmente, se destacaron el cultivo de sorgo con crecimiento de 38.5 por ciento, los productos hortícolas con 6.5 por ciento y la floricultura con 1.8 por ciento, favorecida ésta por la demanda externa.



El valor agregado en la producción de banano creció en 1.1 por ciento y el café logró un mayor rendimiento por la alta calidad del producto, registrando un alza de 4.7 por ciento. Entre los rubros cuyas producciones presentaron disminución, están el arroz en 7.6 por ciento, debido a la reducción en la superficie sembrada a máquina y el frijol en 20.0 por ciento.

En la producción pecuaria, se destacó el valor agregado en la cría de cerdos, mostrando una tendencia positiva de 7.1 por ciento y las aves de corral con aumento de 6.6 por ciento, en respuesta a la mayor demanda interna.



El ganado lechero por su parte, experimentó un leve crecimiento en su valor agregado de 0.7 por ciento; mientras que el ganado vacuno mostró una baja de 7.6 por ciento.

La silvicultura creció en 3.6 por ciento, favorecida por la Ley de Incentivos Forestales, las plantaciones de árboles maderables, los permisos de subsistencia y comunitarios, así como la producción de leña y carbón vegetal.

## 2. Pesca:

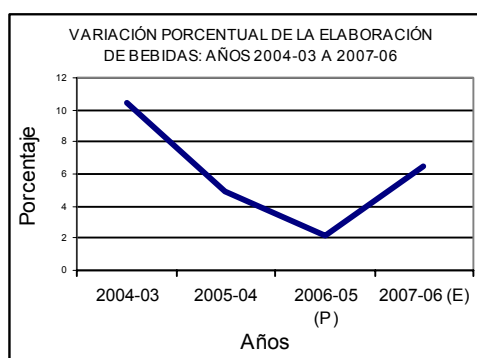
La actividad pesquera para el 2007, mostró una disminución de 2.2 por ciento, debido a cambios climatológicos y al aumento en los precios del combustible, que afectó la exportación de algunos productos marinos.

### 3. Explotación de minas y canteras:

Esta actividad creció 19.6 por ciento anual, debido a una mayor demanda de piedra, arena y arcilla, por la dinámica del sector construcción en obras residenciales y no residenciales, y el continuo desarrollo de obras públicas.

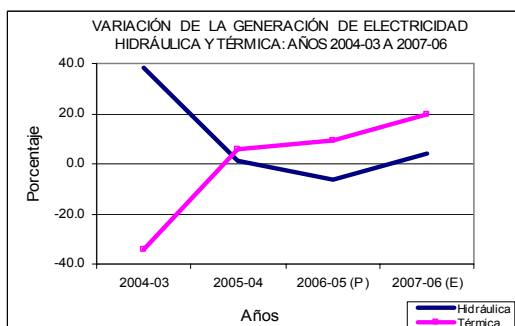
### 4. Industrias Manufactureras:

Para el periodo compilado, esta categoría alcanzó un crecimiento de 5.7 por ciento, en comparación con el año anterior.



En el sector se destacaron la elaboración de bebidas, que mostró una tasa positiva de 6.5 por ciento; la producción, elaboración y conservación de carne, pescado, frutas, legumbres, hortalizas, aceites y grasas, que en conjunto crecieron en 3.7 por ciento, la fabricación de papel y productos de papel en 10.7 por ciento y la fabricación de otros productos minerales no metálicos en 17.2 por ciento.

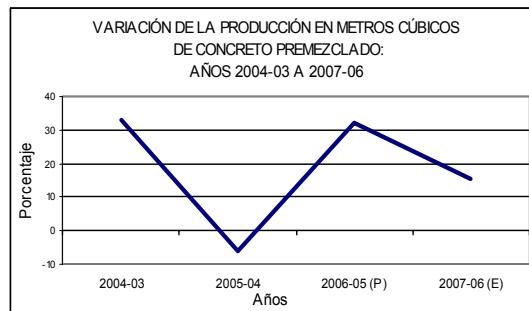
### 5. Electricidad y agua:



La producción del sector electricidad y agua creció en 5.1 por ciento anual, por efecto del incremento en la producción de energía eléctrica, principalmente de generación térmica, que se elevó en 20.0 por ciento, mientras que la de generación hidráulica, aumentó en 4.0 por ciento. La facturación de agua potable mostró un cambio positivo de 6.6 por ciento.

## 6. Construcción:

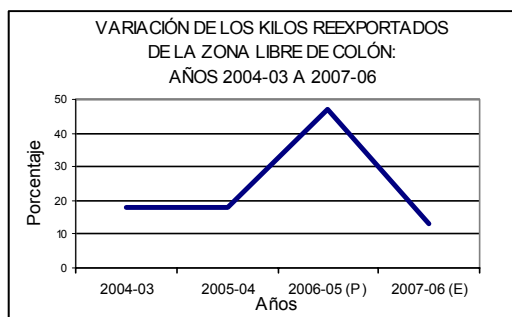
El valor agregado anual de la construcción, presentó un incremento conjunto de 19.6 por ciento, compuesto por la producción de mercado de obras de construcción que aumentó 19.8 por ciento y por la construcción para uso final propio, que reportó un alza de 15.5 por ciento.



El crecimiento sostenido del sector, es efecto de la ejecución de inversiones públicas y privadas en proyectos residenciales, no residenciales y otras obras de ingeniería civil, que comprenden los trabajos de la segunda fase del corredor norte, el avance en la construcción del segundo tramo de la autopista Panamá-Colón, las inversiones realizadas por la Autoridad del Canal de Panamá, los proyectos de ampliación y rehabilitación de infraestructuras viales que lleva adelante el Gobierno y la expansión de los principales puertos del país.

De los indicadores más importantes vinculados a esta actividad, los permisos de construcción se incrementaron en 29.3 por ciento y la producción de concreto premezclado en 15.6 por ciento.

## 7. Comercio al por mayor y al por menor, reparación de vehículos automotores, motocicletas, efectos personales y enseres domésticos:

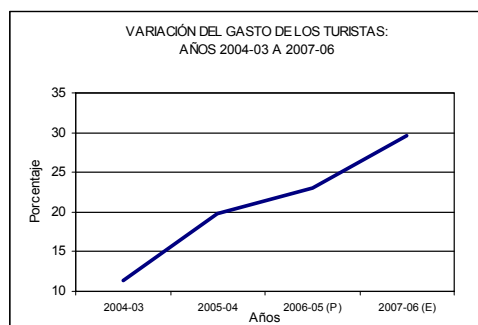


El sector comercial presentó un incremento anual de 8.4 por ciento. El comercio al por mayor aumentó en 13.6 por ciento, por las ventas de alimentos, bebidas y tabaco, combustible y materiales de construcción. Por su parte, el comercio al por menor registró un crecimiento de 10.6 por ciento, resultado de las ventas de alimentos, autos, motocicletas y combustibles.

La actividad comercial mayorista desarrollada en la Zona Libre de Colón, creció en 5.1 por ciento, impulsada por el aumento de la demanda proveniente de Centro y Sur América.

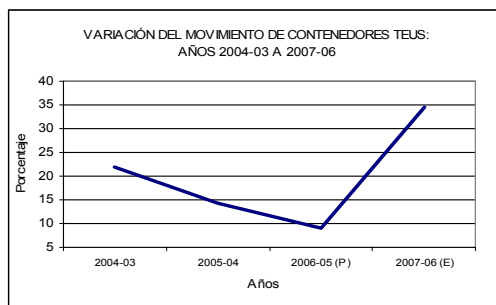
## 8. Hoteles y restaurantes:

El valor agregado total anual de estas actividades evolucionó positivamente en 14.6 por ciento, explicado por el crecimiento de la actividad hotelera en 18.6 por ciento, favorecida por la mayor inserción de Panamá como destino turístico en los mercados internacionales. El número de turistas que visitó el país, creció en 28.6 por ciento.



Por su parte, los restaurantes tuvieron un desempeño favorable de 12.1 por ciento, explicado por aumentos en el gasto turístico, la actividad construcción, y el comercio entre otras.

## 9. Transporte, almacenamiento y comunicaciones:



Estas actividades cerraron el año con un crecimiento de 17.6 por ciento, impulsado principalmente por las empresas portuarias, el Canal de Panamá, las telecomunicaciones y el transporte aéreo. El sector portuario logró un importante incremento de 38.1 por ciento, debido al movimiento de contenedores, que para este año aumentó en 34.6 por ciento.

A su vez, la carga general se elevó en 29.4 por ciento; por el contrario, la carga a granel disminuyó 0.6 por ciento.

Las operaciones del Canal de Panamá mostraron, un crecimiento de 3.0 por ciento, debido principalmente al incremento de las toneladas netas del Canal en 1.9 por ciento. Adicionalmente, contribuyeron a este crecimiento los servicios a naves con 4.4 por ciento, la venta de agua y los otros servicios prestados. La actividad ferroviaria alcanzó para el 2007 un crecimiento de 77.4

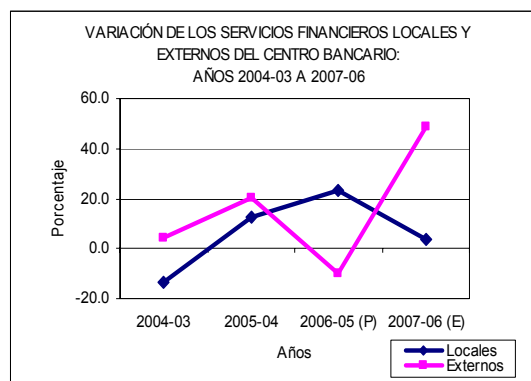
por ciento, debido al aumento de la carga transportada en 69.4 por ciento y de los pasajeros de cruceros en 7.7 por ciento.

El transporte regular por vía aérea reportó un crecimiento anual de 25.7 por ciento, efecto del sistema de conexiones denominado “Hub de las Américas” y del movimiento de entrada y salida de pasajeros en el país, influido por la búsqueda y ampliación de destinos turísticos que realiza la principal aerolínea nacional.

Las telecomunicaciones para el año en estudio, presentaron un crecimiento de 17.6 por ciento, explicado por el incremento de celulares de prepago y por contrato, igualmente contribuyeron los servicios de internet y las llamadas internacionales.

## 10. Intermediación financiera:

La categoría de intermediación financiera mostró un crecimiento anual de 18.7 por ciento, explicado por el alto desempeño de las actividades bancarias y de cooperativas de ahorro y crédito (otros tipos de intermediación monetaria), que ascendieron en 21.5 por ciento.



El valor agregado de la actividad bancaria se benefició por el dinamismo del financiamiento de la banca de licencias general y oficial, principalmente por el incremento de los servicios prestados al sector externo; además del aumento en la actividad de otros intermediarios financieros, tales como las financieras, con un buen desempeño de la cartera crediticia, fundamentalmente la hipotecaria, la de consumo personal y la comercial.

La actividad aseguradora durante el año creció 3.8 por ciento, por el incremento en los ramos de vida, automóvil, incendio, salud y fianzas; a su vez, se registró un aumento en las indemnizaciones por siniestros.

## 11. Actividades inmobiliarias, empresariales y de alquiler:

Esta categoría presentó un incremento global anual de 7.3 por ciento, por el aumento de la producción de mercado y la de uso final propio, lo que permitió una mayor oferta de unidades residenciales.

La actividad inmobiliaria de mercado, se benefició en 9.4 por ciento, por la venta de casas, apartamentos y por el alquiler de locales comerciales, para distintos niveles de ingresos. Por su parte, la actividad inmobiliaria de uso final propio (propiedad de vivienda), se incrementó en 5.9 por ciento, favorecida por el impulso de las edificaciones en años previos.

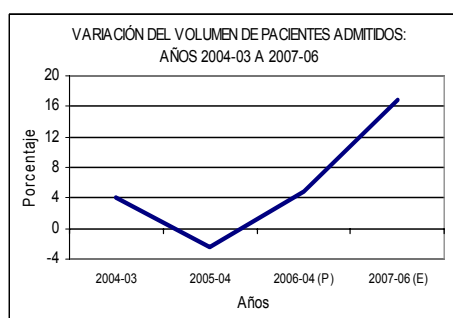
Otras actividades que mostraron desempeños positivos fueron: la administración de bienes inmuebles, la administración inmobiliaria de la Zona Libre de Colón, el alquiler de equipo de transporte por vía terrestre y la prestación de servicios informáticos, publicitarios, jurídicos y contables.

## 12. Enseñanza privada:

La actividad educativa privada presentó un aumento de 4.2 por ciento en el 2007, como resultado de la matrícula en centros de enseñanza secundaria de formación general, enseñanza superior universitaria y de educación de adultos, las cuales aumentaron en 3.3, 2.4 y 10.2 por ciento, respectivamente.

## 13. Actividades de servicios sociales y de salud privada:

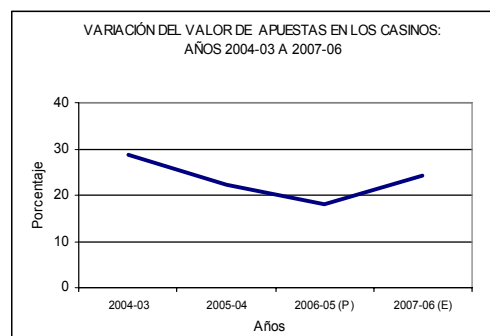
El valor agregado de los servicios de salud privados aumentó en 6.0 por ciento para el 2007, por el aumento de pacientes admitidos en clínicas y hospitales particulares, así como de las actividades de médicos y odontólogos.



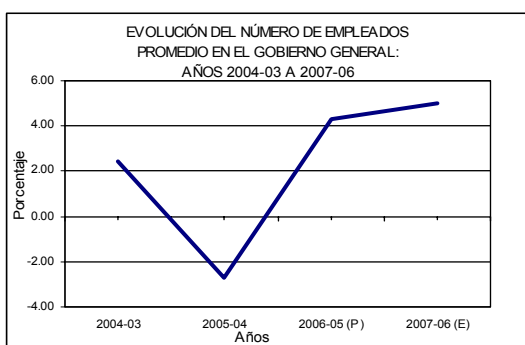


#### 14. Otras actividades comunitarias, sociales y personales de servicios:

Estas actividades de servicios en conjunto crecieron para el año compilado en 8.7 por ciento, por el desempeño de los juegos de azar en casinos y la lotería, favorecidas por el incremento del turismo y otras actividades.



#### 15. Gobierno General:



El Gobierno General registró un crecimiento anual en sus servicios, por el orden de 3.3 por ciento, de acuerdo con la evolución del empleo, principalmente en los ministerios de Educación, Salud y la Presidencia; además, reflejó aumento en las entidades descentralizadas de reciente creación y en la Autoridad Nacional del Ambiente (ANAM).

#### 16. Servicios domésticos:

La prestación de servicios domésticos a los hogares, medidas a través del personal ocupado, presentó un incremento anual de 2.3 por ciento.

## **17. Otros componentes:**

Entre los otros componentes relevantes del PIB, están los Servicios de Intermediación Financiera Medidos Indirectamente (SIFMI), asignados al consumo intermedio de las actividades productivas internas, que reflejaron un incremento moderado de 3.9 por ciento. Por otro lado, el aporte de los impuestos a los productos netos de subvenciones, presentó un cambio positivo de 20.0 por ciento para el 2007, por la mayor recaudación impositiva del gobierno, en la importación de productos y la actividad económica en general.

## **III. CUADROS Y GRÁFICOS SOBRE EL PIB A PRECIOS DE 1996, ANUAL:**

A continuación se presentan cuadros y gráficos con información detallada, sobre el PIB anual: años 2003-07.