

REPÚBLICA DE PANAMÁ



**CONTRALORÍA GENERAL DE LA REPÚBLICA
INSTITUTO NACIONAL DE ESTADÍSTICA Y CENSO**

CIFRAS ESTIMADAS DEL PRODUCTO INTERNO BRUTO DE LA REPÚBLICA, A PRECIOS CORRIENTES ANUAL Y A PRECIOS CONSTANTES ANUAL Y TRIMESTRAL: AÑO 2008

INTRODUCCIÓN

En esta publicación, al igual que para el año anterior, el Instituto Nacional de Estadística y Censo (INEC), presenta junto a la medición del Producto Interno Bruto (PIB) a precios de 1996, una estimación avanzada global de la referida variable anual, a precios corrientes.

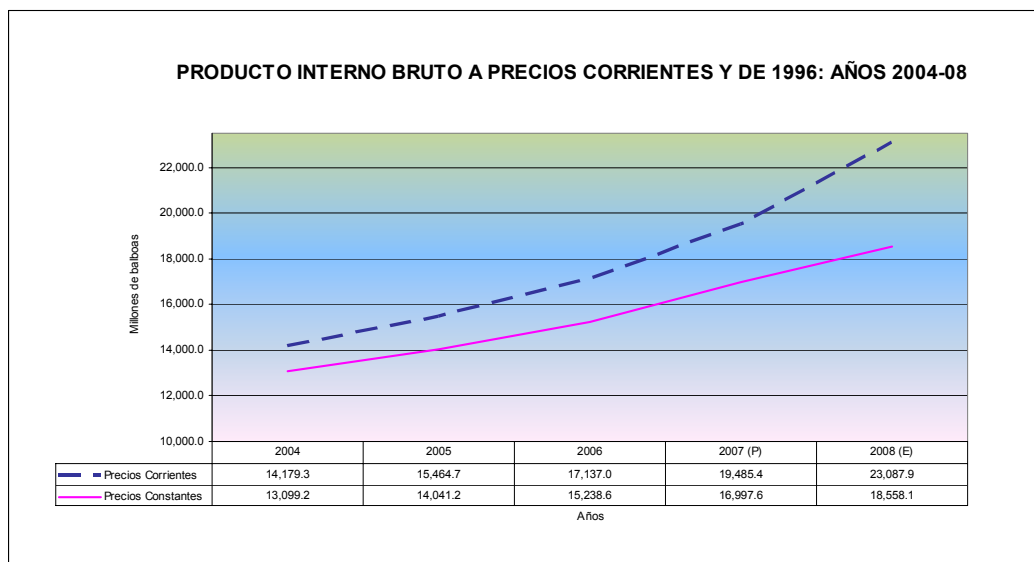
Para el cálculo del PIB nominal, se utilizaron los valores agregados a precios corrientes disponibles para algunas actividades y en los casos en que no existía información del año, se efectuaron estimaciones a partir de los valores agregados a precios constantes, considerando el comportamiento de los precios asociados.

Se presentan gráficas de la evolución del PIB a precios corrientes y constantes para los años 2004-08.

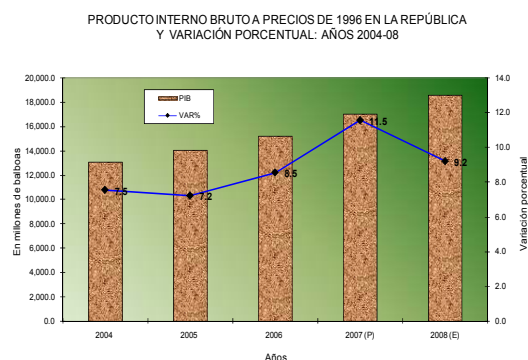
Igualmente, se incluyen cuadros y gráficas del PIB trimestral, a precios de 1996: años 2007-08

I. PIB A PRECIOS CORRIENTES (NOMINAL) ANUAL:

El PIB en términos nominales alcanzó la suma de B/.23,087.9 millones, registrando un crecimiento de 18.5 por ciento, con relación al año anterior.



II. COMENTARIOS SOBRE LAS ESTIMACIONES DEL PIB ANUAL A PRECIOS CONSTANTES:



Durante el 2008, la producción de bienes y servicios en la economía panameña, medida a través del PIB, presentó un crecimiento de 9.2 por ciento, respecto al año anterior. El PIB valorado a precios constantes de 1996 registró, según cálculos del Instituto Nacional de Estadística y Censo, un monto de B/.18,558.1 millones en el 2008, que corresponde a un incremento anual de B/.1,560.5 millones.

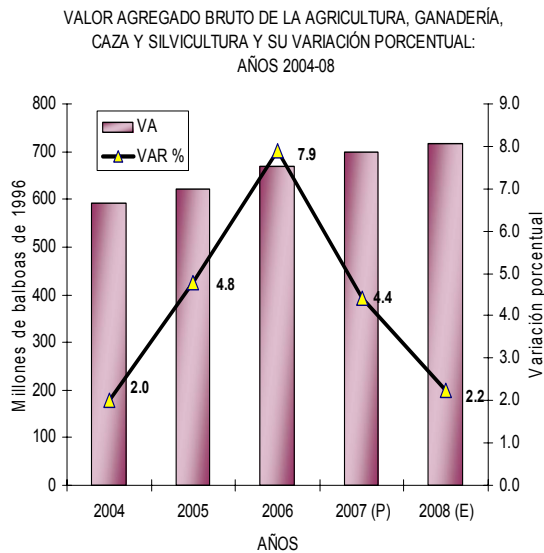
La economía nacional mantiene su dinámica de crecimiento sostenido, lo cual se reflejó en el incremento de todas las categorías de actividad económica.

En términos generales, las actividades relacionadas con el sector externo reflejaron la tendencia positiva como en los últimos años, destacándose los

puertos, el transporte aéreo, el turismo, el Canal de Panamá, la Zona Libre de Colón y en menor medida la exportación de frutas no tradicionales, esto último, debido a factores como: problemas de comercialización en el mercado internacional, climatológicos y financieros. En el sector interno prosiguieron con buen crecimiento la construcción, actividades de intermediación financiera, las telecomunicaciones, el comercio al por mayor, las minas y canteras, y actividades agropecuarias tales como: el cultivo de arroz, maíz y sorgo, cría de ganado vacuno, cerdos y aves de corral.

A continuación, se presenta la evolución de las distintas actividades económicas para el año en estudio.

1. Agricultura, ganadería, caza y silvicultura:



El valor agregado de este sector registró, para el año un crecimiento de 2.2 por ciento, dado un positivo desempeño de rubros como el arroz y el maíz con crecimientos de 25.7 y 9.3 por ciento, respectivamente; por efecto del aumento en las superficies sembradas y cosechadas. Otro rubro que contribuyó a este incremento fue la caña de azúcar con 3.2 por ciento.

La actividad ganadera contribuyó con este desempeño, ya que mostró crecimiento en los sacrificios de: ganado de ceba, porcinos y aves de corral en 3.9, 14.0 y 1.6 por ciento, en el orden presentado.

En las frutas diversas se destacó la producción de sandía, alcanzando incremento de 12,8 por ciento en la exportación. Las otras frutas transables con el resto del mundo confrontaron problemas de mercadeo, falta de financiamiento y climatológicos. De estos disminuyeron el banano con caída de 16.4 por ciento, el melón y la piña en 3.4 y 8.9 por ciento, respectivamente.

La actividad silvícola creció beneficiada por un aumento de los permisos comunitarios y de subsistencia. Los servicios agropecuarios también aumentaron en 4.1 por ciento, explicado por un crecimiento en las superficies destinadas al cultivo de los granos en 10.2 por ciento y el mantenimiento de los pastos en 3.1 por ciento.

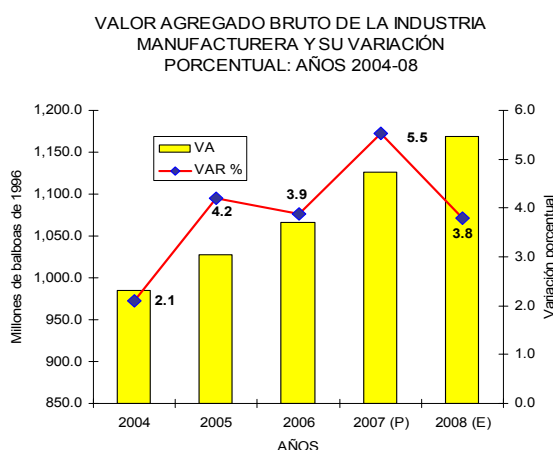
2. Pesca:

Mostró un aumento de 13.4 por ciento en su valor agregado, debido al incremento en la pesca artesanal y la captura de peces para el proceso industrial. Igualmente la exportación del atún de aleta amarilla registró crecimiento de 26.2 por ciento.

3. Explotación de minas y canteras:

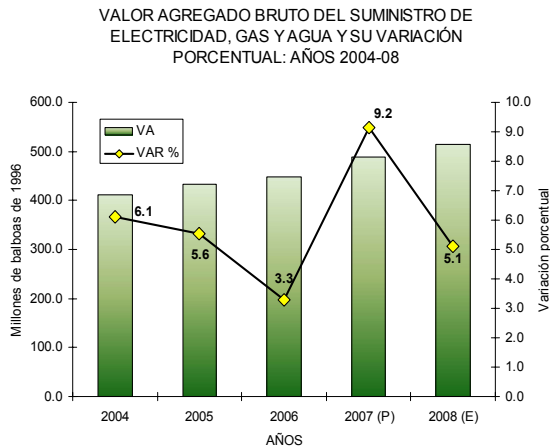
Presentó un crecimiento de 29.8 por ciento, favorecido por el buen desempeño de las actividades relacionadas con la construcción, como la producción de cemento y concreto premezclado.

4. Industria manufacturera:



El valor agregado manufacturero durante el periodo compilado observó una tasa positiva de 3.8 por ciento, destacándose dentro de este sector económico la producción de carne y productos cárnicos, elaboración de bebidas, fabricación de otros productos minerales no metálicos, cuyos crecimientos fueron 8.1, 18.7 y 18.9 por ciento, respectivamente.

5. Electricidad y agua:

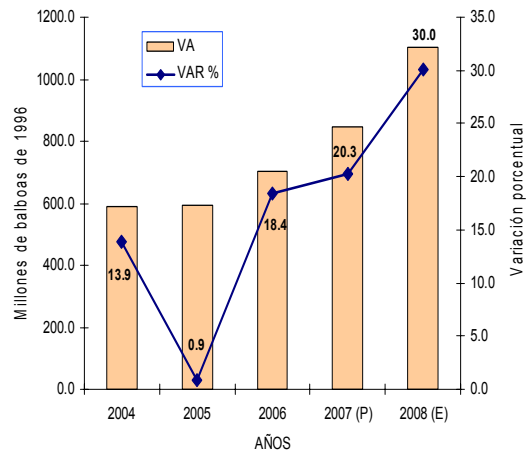


La producción del sector electricidad y agua creció en 5.1 por ciento, como efecto del incremento en la producción de energía eléctrica, principalmente de generación hidráulica, que se elevó en 20.3 por ciento. La facturación de agua potable mostró un cambio positivo de 3.0 por ciento.

6. Construcción:

El valor agregado anual de la construcción, presentó un incremento conjunto de 30.0 por ciento, compuesto por la producción de mercado de obras de construcción, que aumentó 30.5 por ciento y por la construcción para uso final propio, que reportó alza de 19.5 por ciento.

VALOR AGREGADO BRUTO DE LA CONSTRUCCIÓN Y SU VARIACIÓN PORCENTUAL: AÑOS 2004-08



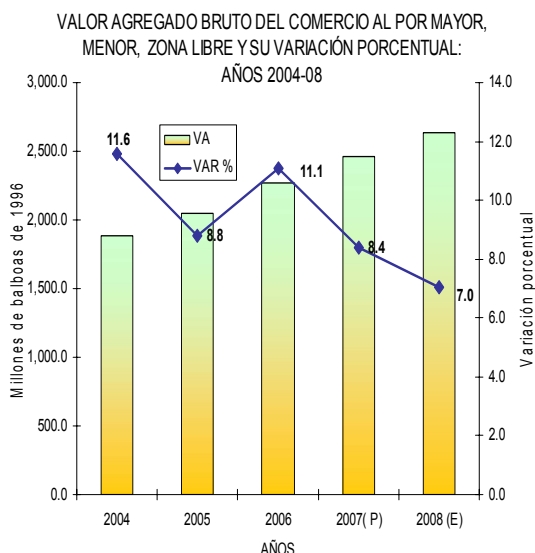
El crecimiento sostenido del sector, fue efecto de la ejecución de inversiones públicas y privadas en proyectos residenciales, no residenciales y otras obras de ingeniería civil, que comprenden, entre otros: proyectos hidroeléctricos, los trabajos de la segunda fase del corredor norte, el avance en la construcción del

segundo tramo de la autopista Panamá-Colón, el saneamiento de la bahía de Panamá, el adelanto en la construcción de la cinta costera, las inversiones realizadas por la Autoridad del Canal de Panamá, los proyectos de ampliación y rehabilitación de infraestructuras viales que lleva adelante el Gobierno y la expansión de los principales puertos del país.

De los indicadores más importantes vinculados a esta actividad, los permisos de construcción se incrementaron en 18.7 por ciento y la producción de concreto premezclado en 30.4 por ciento.

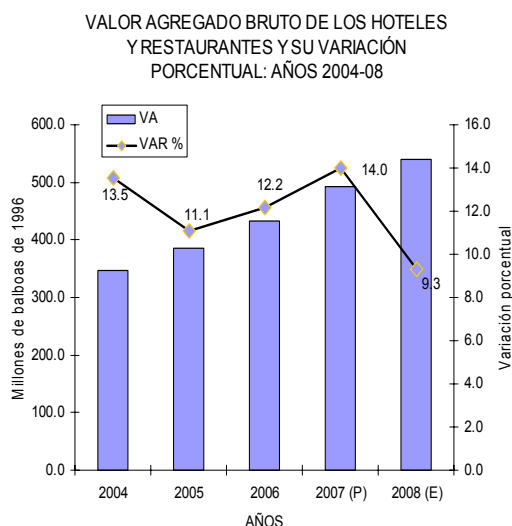
7. Comercio al por mayor y al por menor, reparación de vehículos automotores, motocicletas, efectos personales y enseres domésticos:

El sector comercial presentó un crecimiento anual de 7.0 por ciento, explicado por el comportamiento del comercio al por mayor el cual aumentó en 4.8 por ciento, favorecido principalmente, por las ventas de alimentos, bebidas y materiales de construcción. En cuanto al comercio al por menor registró un crecimiento de 10.9 por ciento, producto de las ventas de alimentos, autos, enseres domésticos y combustible.



La actividad comercial desarrollada en la Zona Libre de Colón mostró un crecimiento de 6.1 por ciento, debido al incremento de las reexportaciones hacia Centro y Sur América.

8. Hoteles y restaurantes:

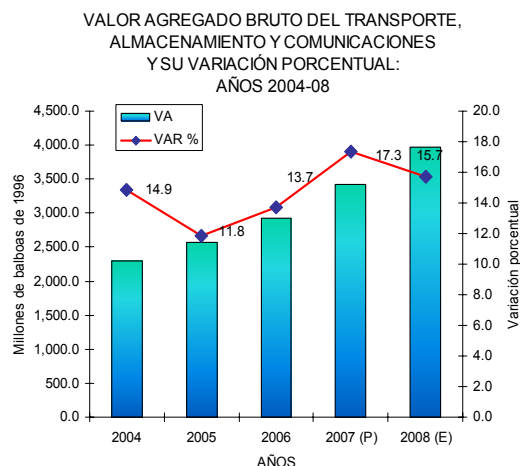


El sector mostró una variación positiva en su valor agregado de 9.3 por ciento, basado en el incremento de 14.8 por ciento de las pernoctaciones registradas en los hoteles, aumento de 11.7 en el número de visitantes y el incremento de los gastos efectuados por los mismos.

9. Transporte, almacenamiento y comunicaciones:

El valor agregado de estas actividades económicas cerró el año con un crecimiento de 15.7 por ciento, impulsados principalmente por las empresas portuarias, el Canal de Panamá, las telecomunicaciones y el transporte aéreo.

El sector portuario logró un importante incremento de 12.9 por ciento, debido al movimiento de contenedores, que aumento en 14.2 por ciento. Presentaron disminuciones: la carga general, granel y la importación de autos.



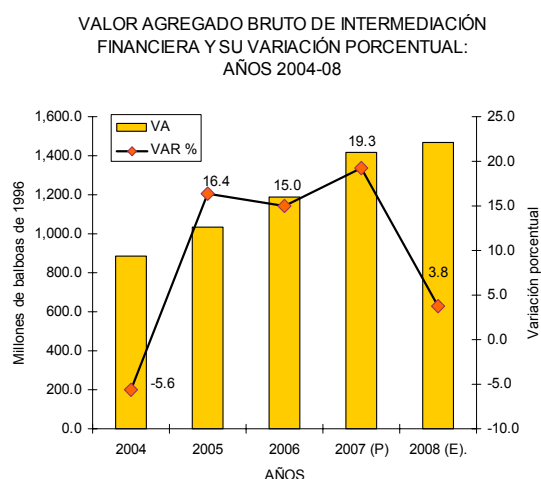
Las operaciones del Canal de Panamá mostraron un crecimiento de 7.1 ciento, sobretodo por el incremento de los servicios a naves en un 16.9 por ciento, esta evolución fue atenuada por una desaceleración del transito de buques, la cual presentó crecimiento de 0.2 por ciento y por la disminución de las toneladas netas transportadas.

El transporte regular por vía aérea reportó crecimiento anual de 17.4 por ciento, debido al incremento en la entrada y salida de pasajeros y por el sistema de conexiones denominado "Hub de las Américas".

Las telecomunicaciones presentaron un crecimiento de 21.8 por ciento, explicado por el incremento de celulares de prepago y contrato, líneas telefónica y teléfonos públicos, servicios de Internet y llamadas internacionales.

10. Intermediación financiera:

El valor agregado de la actividad intermediación financiera, presentó un incremento de 2.3 por ciento, basado en la dinámica de las operaciones económicas internas de la economía. Se destacan el comportamiento de la banca de licencia general, que creció en 10.7 por ciento, en donde las comisiones por servicios bancarios fueron el principal motor.



La actividad aseguradora, durante el año aumento su operación en los ramos de vida, automóvil, incendios y robo; a pesar del aumento en las indemnizaciones por siniestros.

Cabe mencionar que los auxiliares de la intermediación financiera mostraron un desempeño positivo durante el periodo, impulsado por la financiación de seguros.

11. Actividades inmobiliarias, empresariales y de alquiler:

Esta categoría mostró un incremento global anual de 5.8 por ciento, en donde la actividad inmobiliaria de mercado, presentó un crecimiento de 0.9 por ciento en sus actividades, debido a los ajustes de la política crediticia, aumento en costo de alquiler y el impacto de la ley de incentivos fiscales entre otras causas.

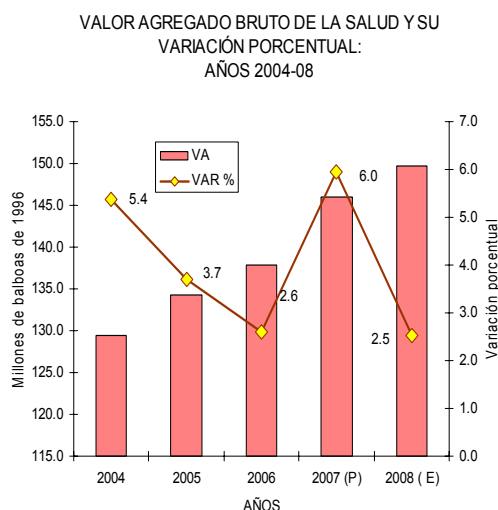
A la vez, la actividad inmobiliaria de uso final propio (propiedad de vivienda), se incrementó en 9.0 por ciento, favorecida por el impulso de las edificaciones en años previos. Otras actividades que mostraron desempeños positivos fueron: las actividades inmobiliarias desarrolladas en Zona Franca, alquiler de maquinaria, jurídicas, contabilidad, asesoramiento empresarial y actividades de arquitectura.

12. Enseñanza privada:

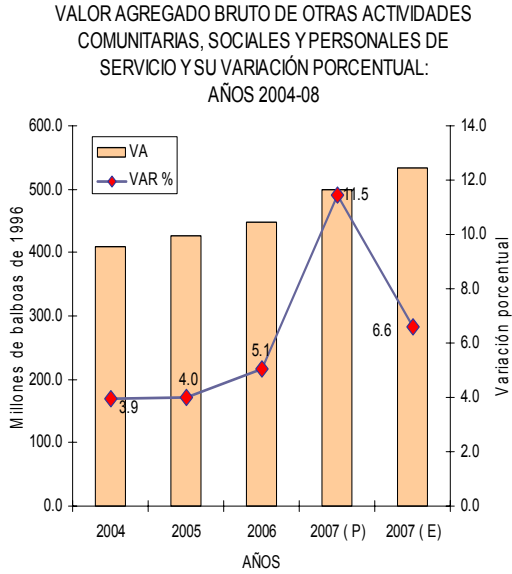
Presentó un incremento de 2.7 por ciento, como resultado del aumento en las matrículas en centros de enseñanza superior universitaria y no universitaria, la enseñanza preescolar y primaria y en los centros de enseñanza complementaria los cuales crecieron en 6.7, 2.0 y 8.3 por ciento respectivamente.

13. Actividades de servicios sociales y de salud privada:

Los servicios de salud privada crecieron en 2.5 por ciento, impulsados principalmente por el aumento de pacientes admitidos en clínicas y hospitales particulares, así como el número de enfermeras y auxiliares en el área privada.

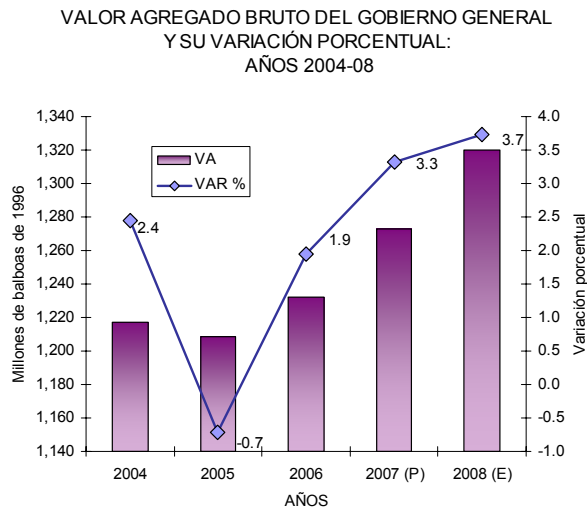


14. Otras actividades comunitarias, sociales y personales de servicios:



El valor agregado para esta categoría de actividad económica creció en 6.6 por ciento, apoyada por el buen desempeño de las actividades deportivas y otras de esparcimiento que en conjunto crecieron 10.8 por ciento, favorecidas por el desempeño de los juegos en casinos y lotería.

15. Gobierno General:



El Gobierno General creció en 3.8 por ciento, registrando aumentos en el empleo de Gobierno Central (Ministerios de Educación y Gobierno y Justicia) y las Instituciones Públicas Descentralizadas (Universidad Nacional y Autoridad de los Recursos Acuáticos), adicionalmente, reflejan incrementos positivos los gobiernos locales y el Seguro Social.

16. Servicios domésticos:

La prestación de servicios domésticos a los hogares, medida a través del personal ocupado, presentó un incremento anual de 2.6 por ciento, motivada por un aumento de este personal, en el área metropolitana.

17. Otros componentes:

Entre los otros componentes relevantes esta del PIB están los Servicios de Intermediación Financiera Medidos Indirectamente (SIFMI), asignados al consumo intermedio de actividades productivas internas, los cuales reflejaron una caída de 11.2 por ciento. Por otro lado, el aporte de los impuestos sobre los productos a través de los derechos de importación, el ITBMS, los otros impuestos sobre la producción y las subvenciones crecieron en 4.5, 9.2, 1.6 y 7.5 por ciento, respectivamente, como consecuencia de la importación de productos y la actividad económica en general.

III. CUADROS Y GRÁFICOS SOBRE EL PIB A PRECIOS DE 1996, ANUAL Y TRIMESTRAL:

A continuación se presentan cuadros y gráficos con información detallada, sobre el PIB anual y trimestral: años 2004-08.