

**CIFRAS ESTIMADAS DEL PRODUCTO INTERNO BRUTO DE LA
REPÚBLICA, A PRECIOS CORRIENTES ANUAL Y A PRECIOS
CONSTANTES ANUAL Y TRIMESTRAL: AÑO 2009**

INTRODUCCIÓN

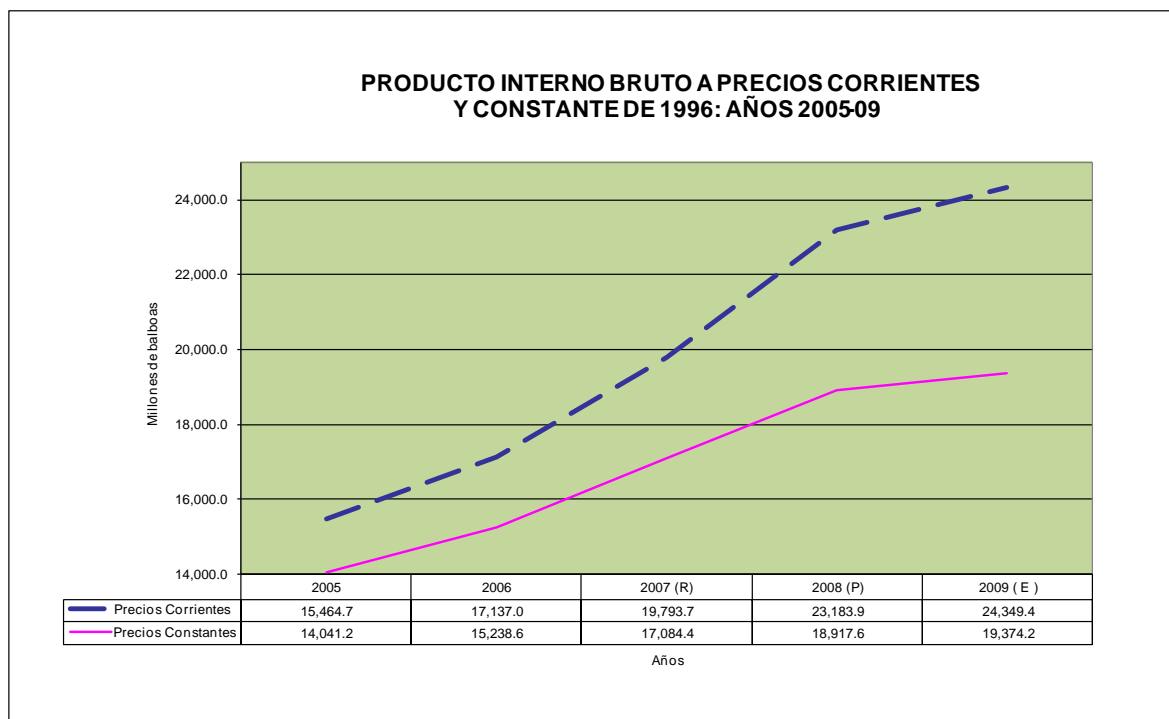
El Instituto Nacional de Estadística y Censo (INEC) presenta la estimación avanzada del Producto Interno Bruto (PIB) a precios corrientes y la medición detallada de este indicador macroeconómico a precios de 1996.

Para el cálculo del PIB nominal, se utilizaron los valores agregados a precios corrientes disponibles para algunas actividades y en los casos en que no existía información del año, se efectuaron estimaciones a partir de los valores agregados a precios constantes, considerando el comportamiento de los precios asociados.

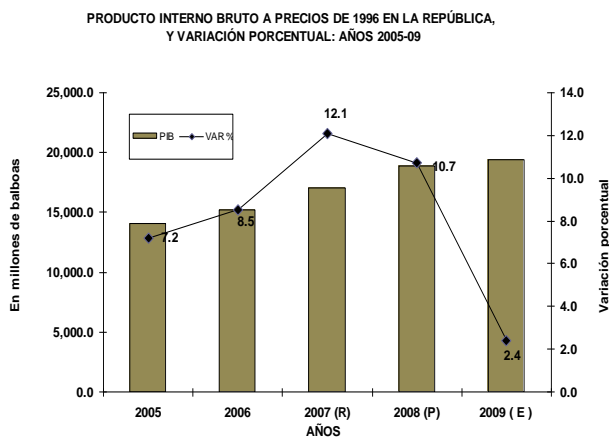
Se presenta gráfica de la evolución del PIB a precios corrientes y constantes para los años 2005-09, así como cuadros y gráficas del PIB trimestral, a precios de 1996: años 2008-09.

I. PIB A PRECIOS CORRIENTES (NOMINAL) ANUAL:

El PIB en términos nominales alcanzó la suma de B/.24,349.4 millones, registrando un crecimiento de 5.0 por ciento, con relación al año anterior.



II. COMENTARIOS SOBRE LAS ESTIMACIONES DEL PIB ANUAL A PRECIOS CONSTANTES:



Durante el 2009, la producción de bienes y servicios en la economía panameña, medida a través del PIB, presentó un crecimiento de 2.4 por ciento, respecto al año anterior. El PIB valorado a precios constantes de 1996 registró, según cálculos del INEC, un monto de B/.19,374.2 millones, que corresponde a un incremento anual de B/.456.6 millones.

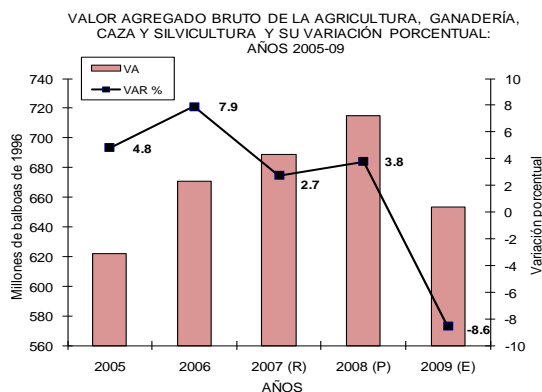
Este crecimiento se vio influenciado por la situación económica internacional, que afectó el comportamiento de algunas de las categorías de actividad económica, las cuales reflejaron comportamientos negativos. Se trata, fundamentalmente de las actividades relacionadas con el sector externo, con excepción de la exportación de camarones. Entre éstas destacan las siguientes: los puertos, el transporte aéreo, el turismo, el Canal de Panamá, la Zona Libre de Colón y las exportaciones de frutas no tradicionales, debido a problemas de comercialización en el mercado internacional y otros de índole climatológicos y financieros.

No obstante lo anterior, en el sector interno prosiguieron con crecimiento las siguientes actividades: en la producción agropecuaria la cría de ganado vacuno y aves de corral; las minas y canteras, la construcción, electricidad y agua, el comercio al por menor, restaurantes, las telecomunicaciones, enseñanza, salud privada y otros servicios comunitarios.

El PIB para el cuarto trimestre mostró un comportamiento positivo de 3.5 por ciento.

A continuación, se presenta la evolución de las distintas actividades económicas en el 2009.

1. Agricultura, ganadería, caza y silvicultura:



El valor agregado de este sector registró una disminución de 8.6 por ciento, debido al desempeño negativo del cultivo de rubros como el arroz que disminuyó en 4.8 por ciento, por efecto del descenso en las superficies sembradas y cosechadas; y de la caída en la cría de ganado porcino, que se redujo en 8.9 por ciento.

La producción de frutas diversas decreció debido a una menor producción de melón y sandía. Las otras frutas transables en el resto del mundo confrontaron problemas de mercadeo, falta de financiamiento y principalmente climatológicos. De éstas, disminuyeron en su exportación el banano en 29.7 por ciento, el melón en 74.5 por ciento y la sandía en 58.9 por ciento.

La actividad ganadera presentó un buen desempeño, al crecer el valor agregado del ganado de ceba y lechero en 7.8 y 3.4 por ciento, respectivamente. La producción de aves de corral aumentó en 7.0 por ciento.

La actividad silvícola creció 1.9 por ciento, como consecuencia de un aumento de los permisos comunitarios y de subsistencia.

En el cuarto trimestre, la actividad del sector presentó crecimiento de 0.3 por ciento.

2. Pesca:

La actividad pesquera, registró una disminución en su valor agregado de 2.9 por ciento, por la menor exportación de productos del mar, exceptuando el camarón. Este desempeño se vio compensado por una mejor operación de la pesca artesanal.

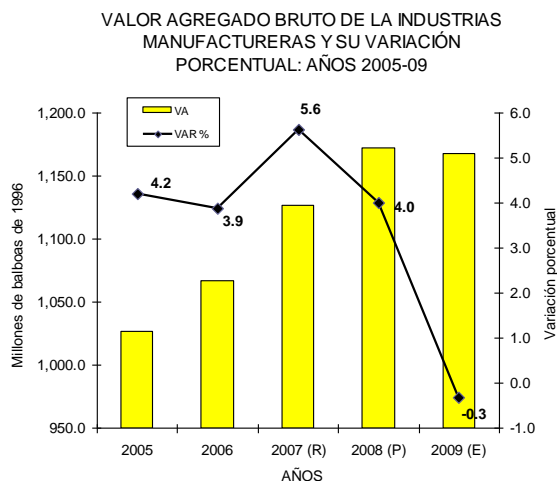
Para el cuarto trimestre, esta categoría mostró un comportamiento positivo, con un aumento de 4.2 por ciento.

3. Explotación de minas y canteras:

Esta actividad mostró un crecimiento en su valor agregado de 4.9 por ciento, explicado por el incremento en la utilización de material básico, principalmente proveniente de las extracciones de piedra y arena, insumidas por la industria de la construcción.

Esta categoría presentó al cuarto trimestre una caída de 1.6 por ciento.

4. Industrias Manufactureras:



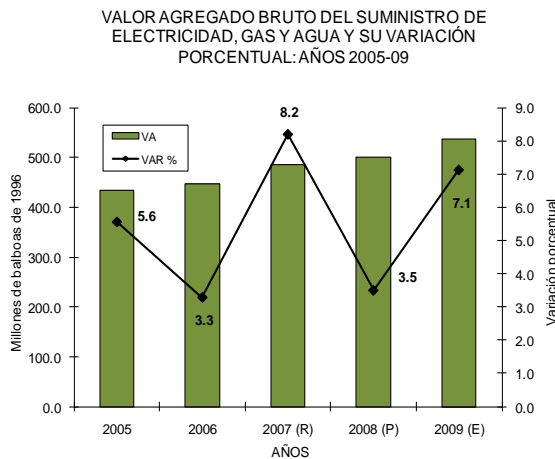
Esta categoría registró, una disminución de 0.3 por ciento en su valor agregado comparado con el año anterior. Esta leve caída es reflejo de una disminución en la elaboración de azúcar, fabricación de papel y productos de papel, de sustancias y productos químicos y de productos minerales no metálicos, entre otras.

Cabe destacar que algunas actividades mantuvieron su ritmo de crecimiento a lo largo del año, como lo son: producción de carne y productos

cárnicos, elaboración de otros productos alimenticios, elaboración de bebidas malteadas y malta, elaboración de bebidas no alcohólicas; embotellado de aguas minerales, edición de periódicos revistas y publicaciones periódicas, y fabricación de productos metálicos para uso estructural.

Durante el cuarto trimestre, esta categoría registró un crecimiento de 0.3 por ciento.

5. Electricidad, gas y agua:



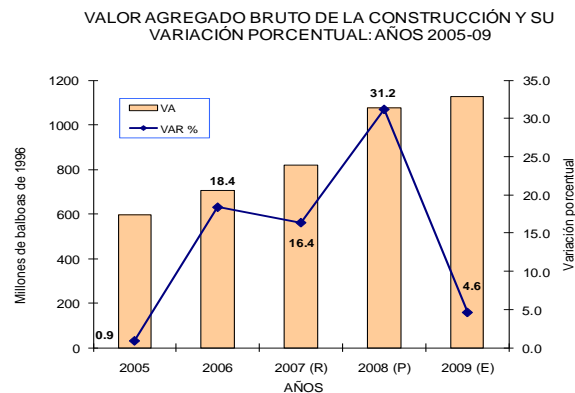
El valor agregado del sector creció en 7.1 por ciento, como resultado del crecimiento de la generación de electricidad en 7.6 por ciento, dado el incremento de la energía térmica, favorecido por la entrada en el mercado de nuevas generadoras térmicas. A su vez, se vio afectado parcialmente, por la menor generación de energía hidráulica.

La facturación de agua potable, por su parte, aumentó en 2.6 por ciento, comparado con similar periodo del año anterior.

En el cuarto trimestre, el suministro de electricidad y agua, presentó un crecimiento de 3.6 por ciento.

6. Construcción:

El valor agregado anual de la construcción presentó un incremento conjunto de 4.5 por ciento, compuesto por la producción de mercado de obras de construcción que aumentó 4.6 por ciento y por la construcción para uso final propio que creció 0.9 por ciento.



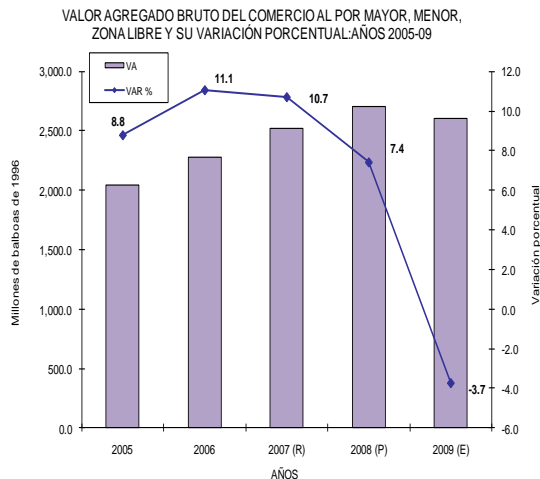
El crecimiento del sector se debió a la ejecución de inversiones públicas y privadas en obras de ingeniería civil y proyectos, principalmente no residenciales, que comprenden entre otros, grandes proyectos hidroeléctricos, la ampliación del Canal de Panamá, el saneamiento de la bahía, la segunda etapa de la cinta costera, la expansión de los puertos y la ampliación y rehabilitación de infraestructura vial, que lleva adelante el gobierno.

Los indicadores más importantes vinculados a la actividad, mostraron el siguiente comportamiento: el valor declarado en los permisos de construcción decreció en 9.4 por ciento, el de obras residenciales cayó 32.9 por ciento, el de no residenciales aumentó en 72.7 por ciento; las obras civiles se incrementaron en 12.0 por ciento y la producción de concreto premezclado disminuyó 10.9 por ciento.

Durante el cuarto trimestre, la industria de la construcción presentó una disminución de 1.7 por ciento.

7. Comercio al por mayor y al por menor, reparación de vehículos automotores, motocicletas, efectos personales y enseres domésticos:

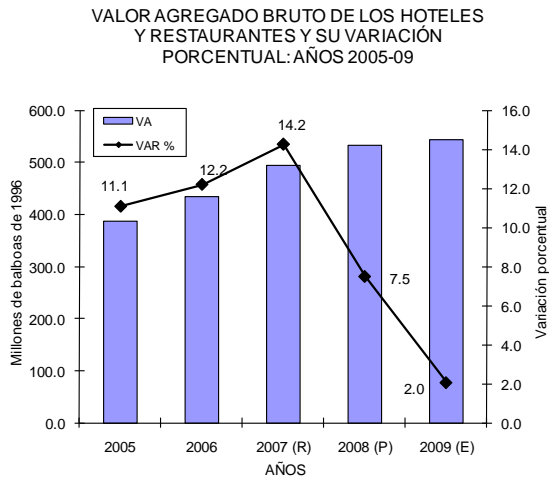
El valor agregado del comercio total disminuyó en 3.7 por ciento, en donde el comercio mayorista presentó un comportamiento negativo de 0.1 por ciento, explicado por la disminución en las ventas de materias primas agropecuarias, alimentos, bebidas y tabaco, combustibles y materiales de construcción; y el comercio al por menor registró un crecimiento de 3.1 por ciento, efecto de la mayor demanda de alimentos, bebidas; productos textiles, prendas de vestir, y artículos y equipo doméstico.



La actividad comercial en la Zona Libre de Colón reportó una caída de 9.2 por ciento, explicada, en parte, por la crisis económica y financiera internacional y por las restricciones de algunos de los principales clientes suramericanos, como es el caso de Colombia, Ecuador y Venezuela.

Durante el cuarto trimestre, las actividades en su conjunto alcanzaron un crecimiento de 6.5 por ciento.

8. Hoteles y restaurantes:

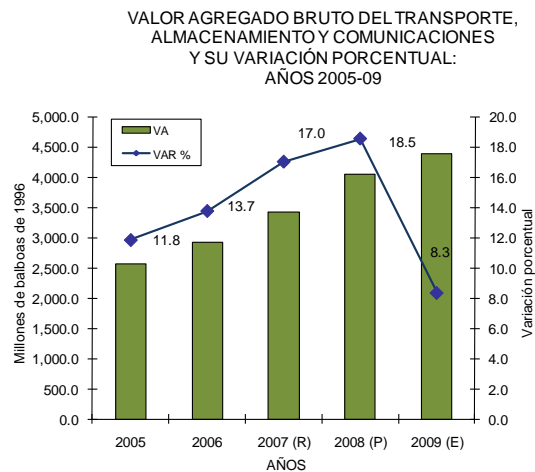


El sector mostró una variación positiva en su valor agregado de 2.0 por ciento, favorecido con el desempeño de los servicios de restaurantes que aumentaron en 4.3 por ciento. Por su parte, la actividad hotelera decreció en 0.9 por ciento, a causa del menor número de las pernoctaciones registradas en la República, y la disminución de la entrada de turistas durante el periodo.

Para el cuarto trimestre de 2009, la categoría mostró un crecimiento de 6.3 por ciento.

9. Transporte, almacenamiento y comunicaciones:

El valor agregado de estas actividades económicas cerró el año con un crecimiento de 8.3 por ciento, impulsado por las empresas de telecomunicaciones, que presentaron un crecimiento de 38.5 por ciento, principalmente por el incremento en el uso de celulares prepago y de contrato, servicios de Internet y llamadas internacionales.



El sector portuario presentó una disminución de 9.0 por ciento, afectado por el menor movimiento de contenedores, que decreció en 8.8 por ciento. Además, presentaron caídas la carga general y la importación de autos.

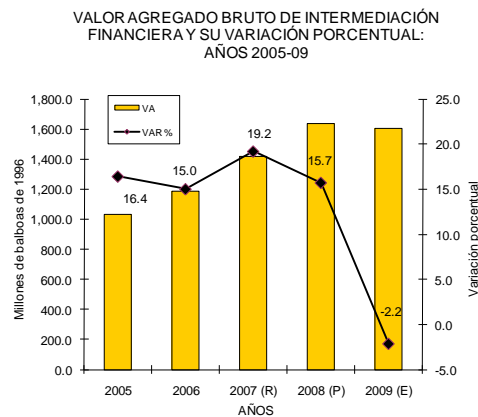
Las operaciones del Canal de Panamá disminuyeron en 10.5 por ciento, principalmente por las actividades secundarias como los servicios a naves que mostraron una disminución en el sistema de reservaciones, debido a una menor utilización de cupos y subastas.

El valor agregado del transporte regular por vía aérea reportó una baja de 3.7 por ciento, como efecto en la disminución de entrada y salida de pasajeros registrados en el aeropuerto internacional de Tocumen.

Durante el cuarto trimestre esta categoría económica presentó un aumento de 9.6 por ciento.

10. Intermediación financiera:

El valor agregado de la categoría presentó una disminución de 2.2 por ciento, debido a la caída de la actividad bancaria. Contribuyó a este comportamiento la banca de licencia general, que decreció en 11.6 por ciento, debido a que las comisiones por servicios bancarios disminuyeron. Sin embargo, la banca de licencia internacional mostró una dinámica positiva con un crecimiento de 29.7 por ciento.



Cabe mencionar, que los auxiliares de la intermediación financiera, mostraron un desempeño positivo durante el periodo, impulsados por la actividad de financiación de seguros.

Para el cuarto trimestre, la categoría mostró una disminución de 8.7 por ciento.

11. Actividades inmobiliarias, empresariales y de alquiler:

Esta categoría mostró un incremento global anual de 3.8 por ciento, en donde la actividad inmobiliaria de uso final propio (propiedad de vivienda), se incrementó en 9.0 por ciento, favorecida por el impulso de las edificaciones en años previos.

Por su parte, la actividad inmobiliaria y otros servicios de mercado, presentó una disminución de 4.6 por ciento, debido a los ajustes de la política crediticia, el desmejoramiento del mercado inmobiliario externo y el impacto de la ley de incentivos fiscales, entre otras causas. Otras actividades que mostraron desempeños positivos fueron: alquiler de maquinaria, publicidad, contabilidad y asesoramiento empresarial, limpieza de edificios y servicios fotográficos.

En el cuarto trimestre la actividad inmobiliaria y otros servicios de mercado, registraron una caída de 3.2 por ciento y la propiedad de vivienda aumento de 8.6 por ciento.

12. Enseñanza privada:

Esta actividad presentó un incremento de 5.3 por ciento, impulsado por el aumento en el número de matrículas de educación superior y de enseñanza secundaria de formación general.

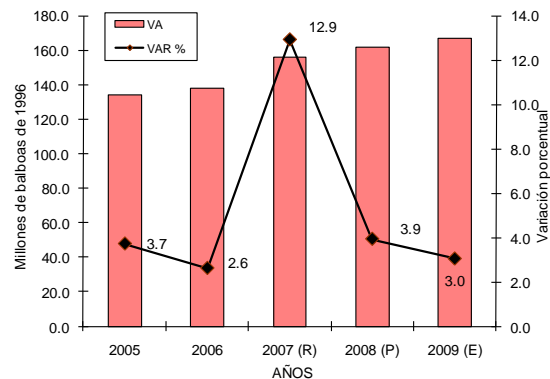
La categoría mostró un crecimiento similar de 5.3 por ciento, durante el cuarto trimestre de 2009.

13. Actividades de servicios sociales y de salud privada:

El valor agregado de esta categoría, creció en 3.0 por ciento, por el aumento en la actividad de clínicas privadas, médicos, odontólogos y enfermeras.

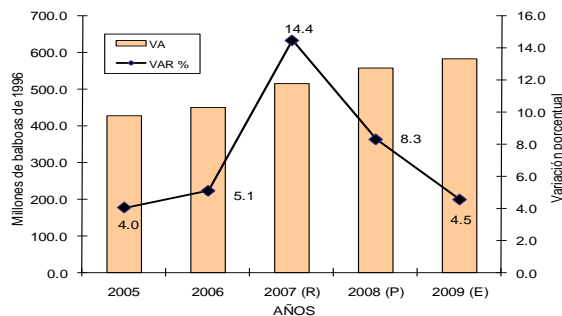
Durante el cuarto trimestre estas actividades mostraron un crecimiento de 6.4 por ciento.

VALOR AGREGADO BRUTO DE LA SALUD Y SU VARIACIÓN PORCENTUAL: AÑOS 2005-09



14. Otras actividades comunitarias, sociales y personales de servicios:

VALOR AGREGADO BRUTO DE OTRAS ACTIVIDADES COMUNITARIAS, SOCIALES Y PERSONALES DE SERVICIO Y SU VARIACIÓN PORCENTUAL: AÑOS 2005-09



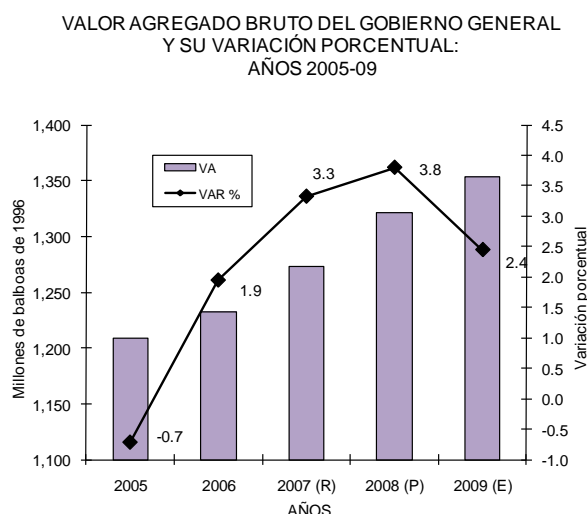
El valor agregado para esta categoría de actividad económica creció 4.5 por ciento. Los servicios de producción y distribución de filmes y videocintas, actividades de radio y televisión, y otras actividades de entretenimiento, crecieron en 7.7 por ciento.

Las Otras actividades de servicio que comprenden los servicios de lavado y limpieza, servicios de belleza, funerarias y otras de servicios, reportaron una caída de 0.2 por ciento.

Las actividades del hipódromo y casinos contribuyeron positivamente, al aumentar 34.6 y 7.2 por ciento, respectivamente.

Para el cuarto trimestre, esta categoría presentó un incremento de 4.2 por ciento.

15. Gobierno General:



El valor añadido por el Gobierno General creció 2.4 por ciento, al registrar aumento de empleos en el Gobierno Central (Ministerios de Educación y Gobierno y Justicia), y en las Instituciones Públicas Descentralizadas, tales como: la Universidad Tecnológica, Autoridad de Aduanas, y la Caja de Seguro Social.

Durante el cuarto trimestre, el sector creció en 1.0 por ciento.

16. Servicios domésticos:

La prestación de servicios domésticos a hogares, registró una caída de 1.0 por ciento, fundamentalmente en el área metropolitana.

Durante el cuarto trimestre, la actividad mostró una caída de 1.8 por ciento.

17. Otros componentes:

Entre los otros componentes relevantes del PIB, están los Servicios de Intermediación Financiera Medidos Indirectamente (SIFMI), asignados al consumo intermedio de actividades productivas internas, que reflejaron un aumento de 6.6 por ciento. Por otro lado, los impuestos a los productos netos de subvenciones presentaron un incremento de 6.4 por ciento, que corresponde al aporte de los impuestos sobre los productos a través de los derechos de importación, el ITBMS (IVA), los otros impuestos sobre la producción y las subvenciones, que variaron en

-5.2, 8.0, 3.4 y -27.1 por ciento, respectivamente, como consecuencia de la menor importación de productos y de la actividad económica en general.

Para el cuarto trimestre de 2009, el SIFMI reflejó un crecimiento de 5.9 por ciento; por su parte, los impuestos a los productos netos de subvenciones crecieron en 1.1 por ciento.

III. CUADROS Y GRÁFICOS SOBRE EL PIB A PRECIOS DE 1996, ANUAL Y TRIMESTRAL:

A continuación se presentan cuadros y gráficos con información detallada, sobre el PIB anual: años 2005-09 y trimestral 2008-09.