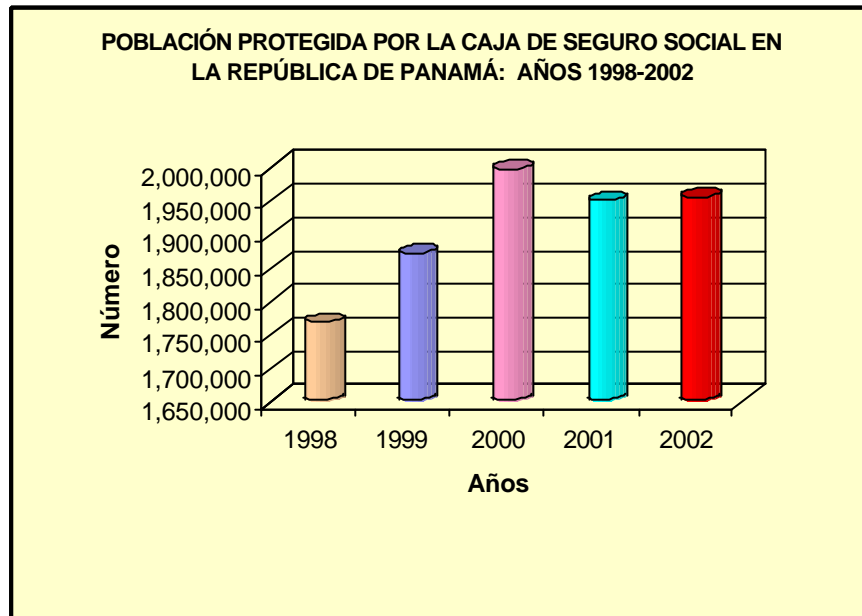


COMENTARIOS

POBLACIÓN PROTEGIDA:

La Población Protegida en la República de Panamá, para el 2002 es de 1,956,166 habitantes y representa el 63.9% de la Población Total estimada al 1 de julio de ese año. Al comparar la misma con la del 2001 incrementó en un 0.2%.

Del total de la Población Protegida observamos, que el 39.9% corresponde a los Asegurados Cotizantes y el 60.1% a los Dependientes.



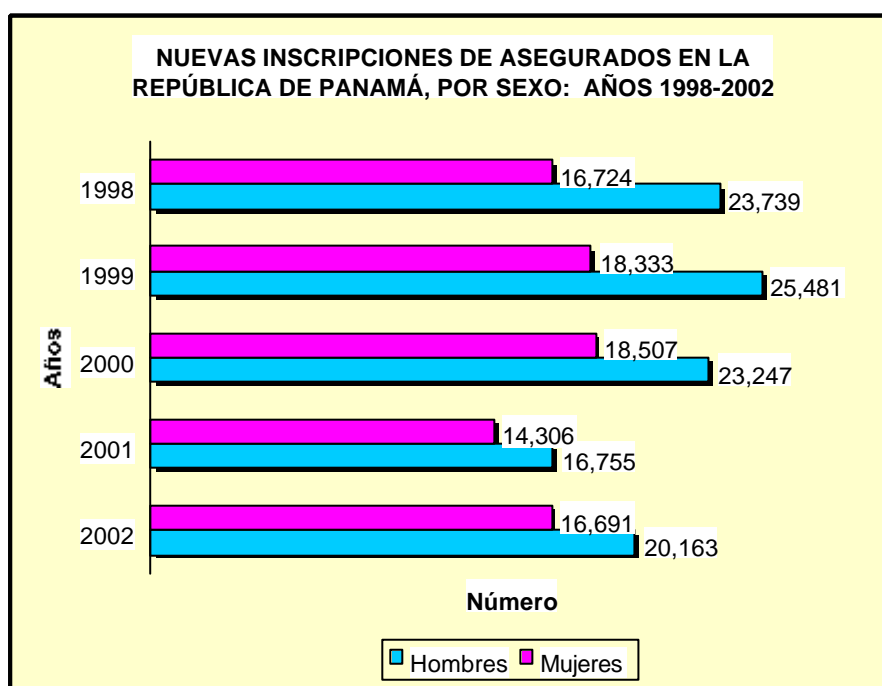
La proporción que existe de los Cotizantes Activos a Pensionados es aproximadamente de 5, es decir, que por cada pensionado hay 5 trabajadores solidarios con él y la relación de Dependientes y Cotizantes Activos es aproximadamente 2, es decir, que por cada Cotizante Activo hay 2 Dependientes o Beneficiarios.

De las cifras de los Asegurados Cotizantes observamos, que el mayor porcentaje de éstos se encuentra en los grupos de edades de 25 a 34 años y los mismos representan el 28.1% del total. Con relación a los Asegurados Cotizantes Activos por sector, los del privado representan el 72.3% del total.

NUEVAS INSCRIPCIONES:

Sobre las Nuevas Inscripciones de Asegurados en la República por sexo, podemos resaltar que de las inscripciones totales que son 36,854, el 54.7% corresponde a los hombres y el resto a las mujeres. A su vez, el mayor número de inscripciones se dio en la provincia de Panamá con un 61.8% y el más bajo en Darién con un 0.1%.

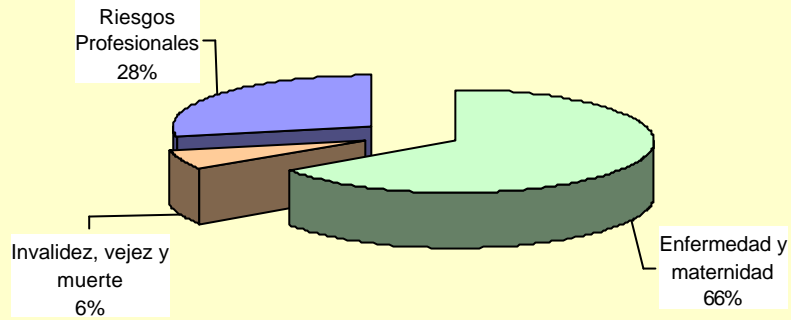
De las Nuevas Inscripciones de Dependientes de Asegurados Cotizantes, el mayor número lo representan los hijos con un 73.2% (igual al porcentaje del 2001) y el más bajo el Esposo(a) Inválido(a), el cual no llega al 1.0%. Al igual que en las Nuevas Inscripciones de Asegurados, el mayor número de Nuevas Inscripciones de Dependientes se registró en la provincia de Panamá, con un 56.9% y el más bajo en Darién, con casi 0.1%.



SUBSIDIOS:

De los Subsidios concedidos por la Caja de Seguro Social en el 2002, según la cantidad y monto otorgado, los más altos lo presentan los Programas de Enfermedad y Maternidad con un 65.5% y 72.0%, respectivamente; por el contrario, el Programa de Invalidez, Vejez y Muerte representa el porcentaje más bajo con un 6.4%. Del total de los subsidios concedidos, a los hombres corresponde el 52.7% y el resto a las mujeres.

**SUBSIDIOS CONCEDIDOS POR LA CAJA DE SEGURO SOCIAL EN LA REPÚBLICA DE PANAMÁ, SEGÚN PROGRAMA:
AÑO 2002**



PENSIONES:

Observamos que, de las Pensiones vigentes otorgadas por la Caja de Seguro Social en este año, se mantiene el porcentaje más alto en cantidad y monto en el Programa de Invalidez, Vejez y Muerte, con un 95.6% y 98.2%, respectivamente (igual que en el 2001). El resto de las pensiones vigentes se otorga al Programa de Riesgos Profesionales. En la distribución por sexo, corresponde el 55.8% a los hombres, el resto a las mujeres. Hay que observar que no se incluye la pensión de sobreviviente porque no está disponible la distribución por sexo.

PENSIONES VIGENTES EN LA REPÚBLICA DE PANAMÁ, SEGÚN PROGRAMA Y PRESTACIÓN: AÑO 2002

