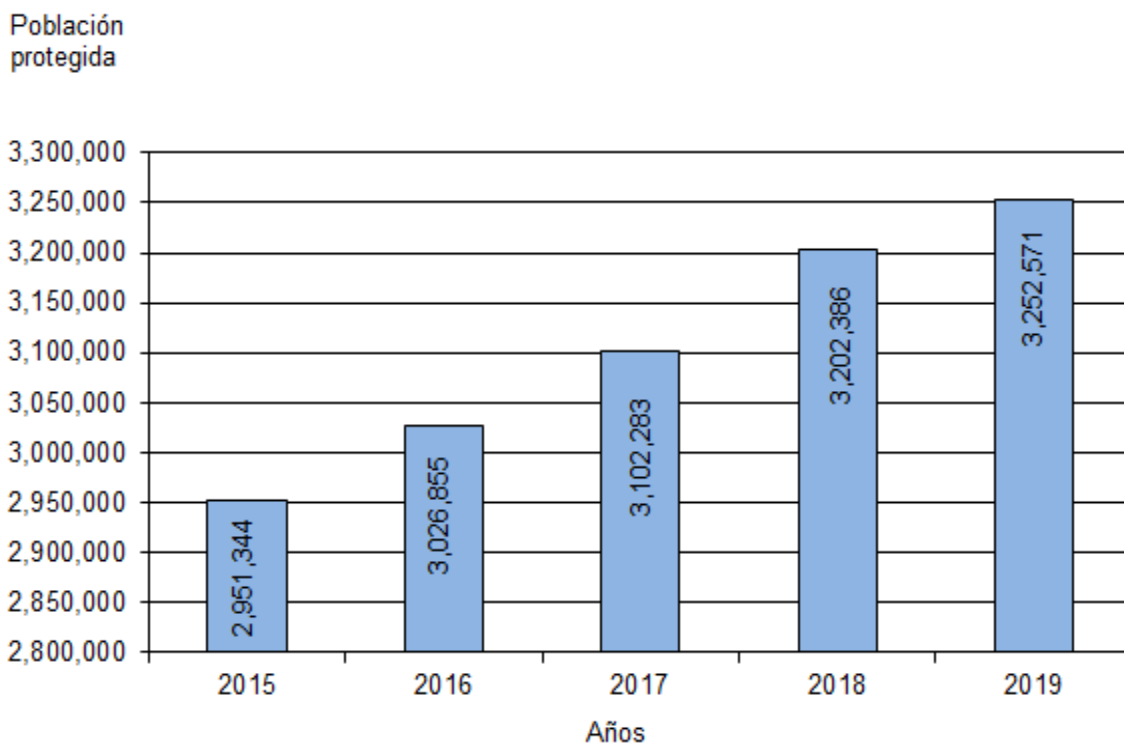


Comentarios

Población protegida:

Para el 2019, la población protegida de asegurados cotizantes y dependientes de la Caja de Seguro Social fue de 3,252,571 habitantes, número que representó el 77.1% de la población total de la República. Al comparar el 2019 con el año anterior 3,202,386, la dinámica enmarcó un incremento de 1.6%. El 49.3% correspondió a los asegurados cotizantes y el 50.7% a los dependientes.

Gráfica 1. POBLACIÓN PROTEGIDA POR LA CAJA DE SEGURO SOCIAL EN LA REPÚBLICA: AÑOS 2015-19.



De los asegurados cotizantes por la Caja de Seguro Social, el 61.0% correspondió a los hombres, mientras que el 39.0% fue para las mujeres.

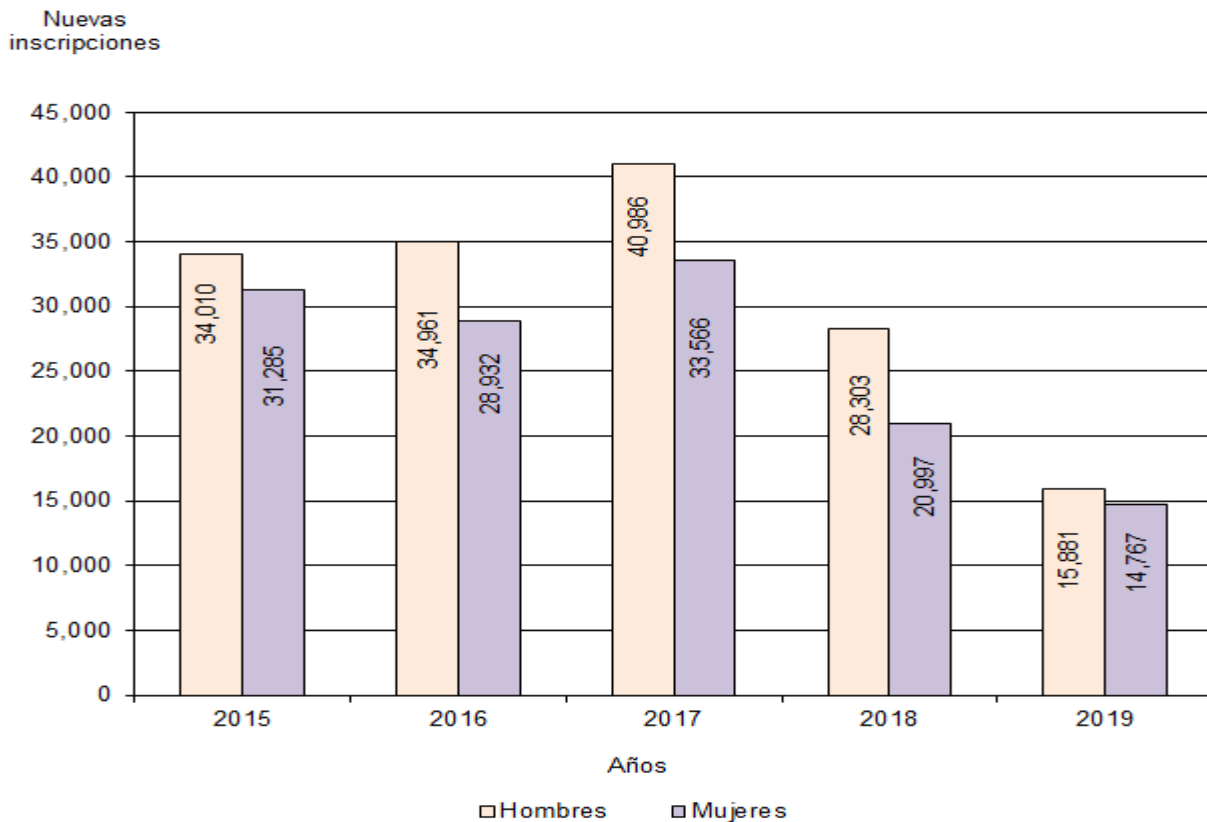
En cuanto a la razón que existe entre los cotizantes activos y pensionados, el sistema reflejó que por cada pensionado, hubo 4 trabajadores solidarios con él; mientras que la relación arrojó que por cada cotizante activo, se registró como mínimo 1 dependiente o beneficiario.

Nuevas inscripciones:

Las nuevas inscripciones de asegurados en la República alcanzó un total de 30,648 registros, al comparar esta información con el año anterior, se reflejó una disminución de 37.8%. De acuerdo al total, un 51.8% correspondió a los hombres, mientras que el 48.2% a las mujeres. A su vez, el mayor número de inscripciones ocurrió en la provincia de Panamá con un 56.4% y el menor se registró en la provincia de Darién con un 0.03%.

Del total de 81,696 de nuevas inscripciones de dependientes de asegurados cotizantes, la mayor participación lo reflejaron los hijos con un 64.8% y el más bajo, el esposo inválido con 3.2%. Al igual que en las nuevas inscripciones de dependientes de asegurados, la mayor proporción se registró en la provincia de Panamá, con un 41.1%; mientras que la provincia de Los Santos con 2.7% fue el menor.

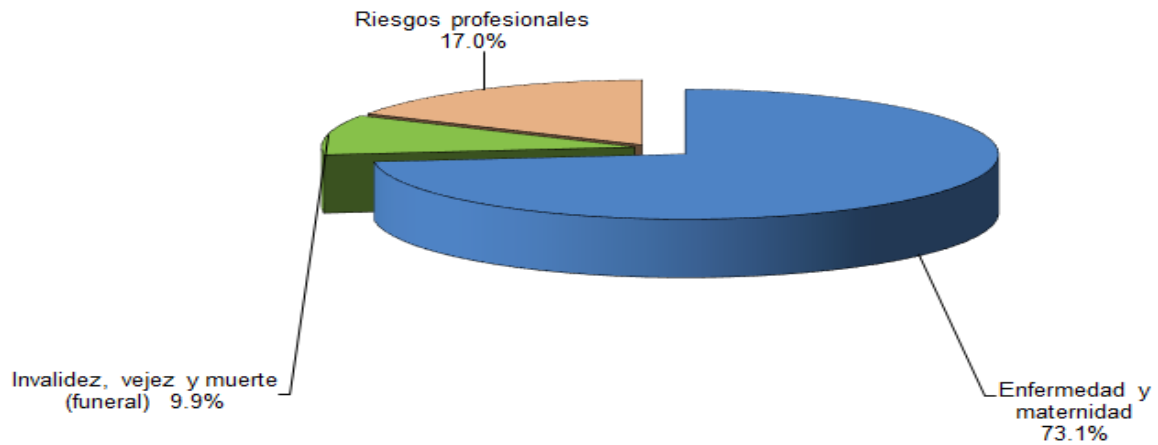
Gráfica 2. NUEVAS INSCRIPCIONES DE ASEGURADOS EN LA REPÚBLICA, POR SEXO: AÑOS 2015-19



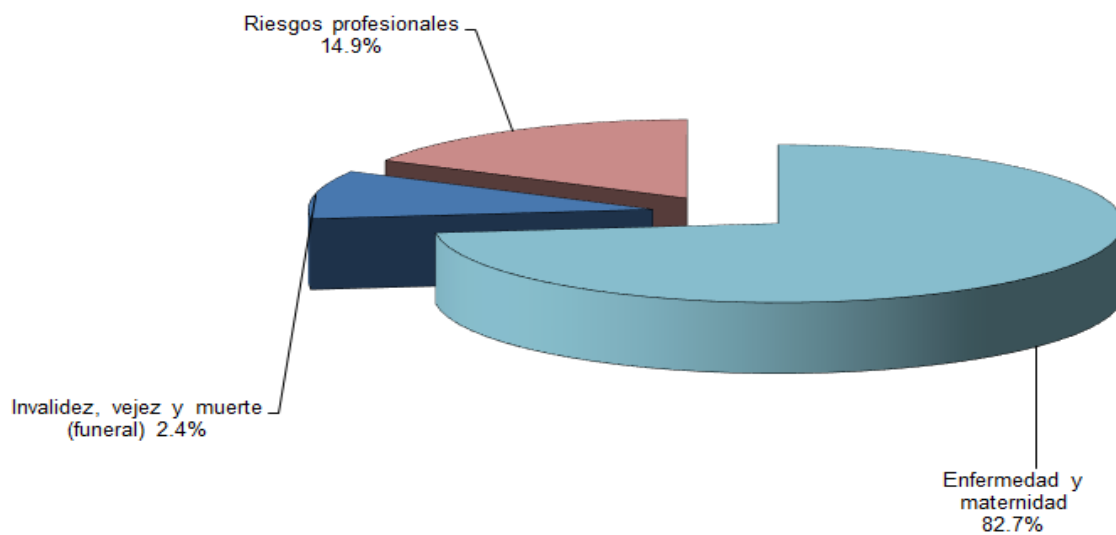
Subsidios y montos pagados:

La Caja de Seguro Social otorgó 56,974 subsidios, según programa y clase, el más alto fue en Enfermedad y maternidad con un 73.1% y el más bajo fue para Invalidez, vejez y muerte (funeral) con 9.9%. En atención a los montos pagados en balboas para cada programa, Enfermedad y maternidad alcanzó el porcentaje más alto con 82.7%, e Invalidez, vejez y muerte (funeral), la más baja con 2.4%. Del total de los subsidios concedidos, le correspondió 58.6% a las mujeres y 41.4% a los hombres.

Gráfica 3. SUBSIDIOS CONCEDIDOS POR LA CAJA DE SEGURO SOCIAL EN LA REPÚBLICA, SEGÚN PROGRAMA: AÑO 2019



Gráfica 4. MONTOS PAGADOS POR LA CAJA DE SEGURO SOCIAL EN LA REPÚBLICA, SEGÚN PROGRAMA: AÑO 2019

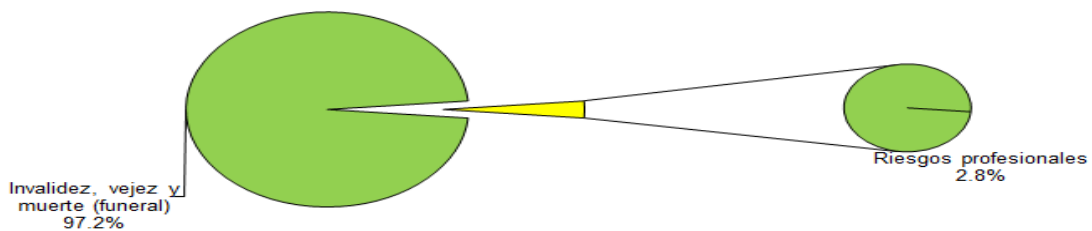


Pensiones vigentes y montos pagados:

El total de pensiones vigentes para el 2019 fue de 282,464 y el porcentaje más alto de estos registros, se encontró en el Programa de Invalidez, vejez y muerte, con un 97.2% y el más bajo para Riesgos profesionales con 2.8%. En este sentido, de los montos pagados, el Programa de Invalidez, vejez y muerte alcanzó el 99.1%, mientras que Riesgos profesionales 0.9%.

Cabe destacar, en cuanto a la distribución por sexo, el 47.1% correspondió a los hombres y el 52.9% a las mujeres.

Gráfica 5. PENSIONES VIGENTES EN LA REPÚBLICA, SEGÚN PROGRAMA: AÑO 2019



Gráfica 6. MONTO PAGADO EN PENSIONES VIGENTES POR LA CAJA DE SEGURO SOCIAL EN LA REPÚBLICA, SEGÚN PROGRAMA: AÑO 2019

