

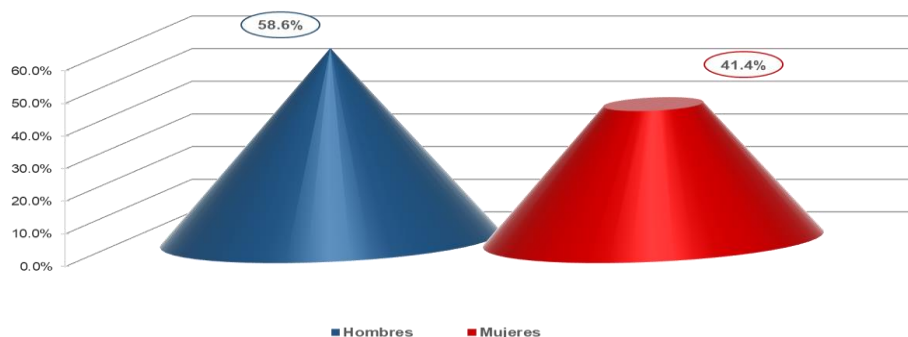


Comentario

Mortalidad General

En el 2020 ocurrieron 25,151 defunciones de residentes en la República de Panamá, 5,102 más que el año anterior (25.4%), resultando una tasa bruta de mortalidad de 5.9 por cada 1,000 habitantes. En cuanto a las muertes por sexo, se observó que el 58.6% (14,729) correspondieron a hombres y 41.4% (10,422) a mujeres, como se muestra en la siguiente gráfica:

GRÁFICA 1. TASA DE MORTALIDAD POR SEXO EN LA REPÚBLICA: AÑO 2020



De las defunciones registradas para el 2020, el 59.2% de ellas ocurrieron en una instalación de salud, mientras que el 40.8% fue en otro lugar (en casa, calle, trabajo, playa, trayecto al hospital, entre otros).

En tanto, las defunciones con certificación médica fueron de 97.4%, y escasamente, el 2.6% no obtuvo dicha certificación; siendo estas las captadas por los Registradores

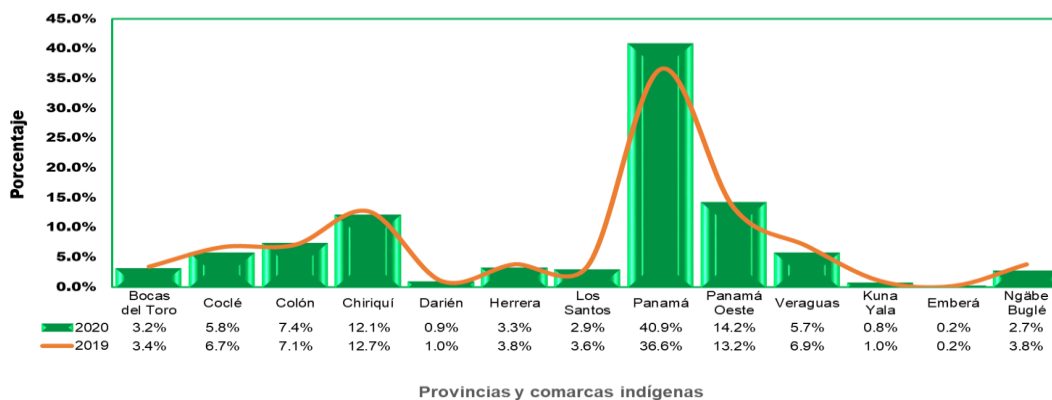
Auxiliares de las diversas provincias y comarcas indígenas, áreas de difícil acceso o aquellas ocurridas en lugares que no cuentan con una instalación de salud cercana, (ver gráfica 2). Por otro lado, de las defunciones certificadas, el 10.3 % representaron las defunciones médico legales:

GRÁFICA 2. DEFUNCIONES SEGÚN ATENCIÓN MÉDICA EN LA REPÚBLICA: AÑO 2020



Las defunciones ocurridas a nivel nacional, el 67.2% de ellas reflejaron el mayor porcentaje en las provincias de Panamá con 40.9%, seguida de Panamá Oeste con 14.2% y Chiriquí con 12.1%, las más bajas se registraron en la provincia de Darién con 0.9%, la Comarca Kuna Yala con 0.8% y la Comarca Emberá con un 0.2% igual al año anterior, (ver gráfica 3):

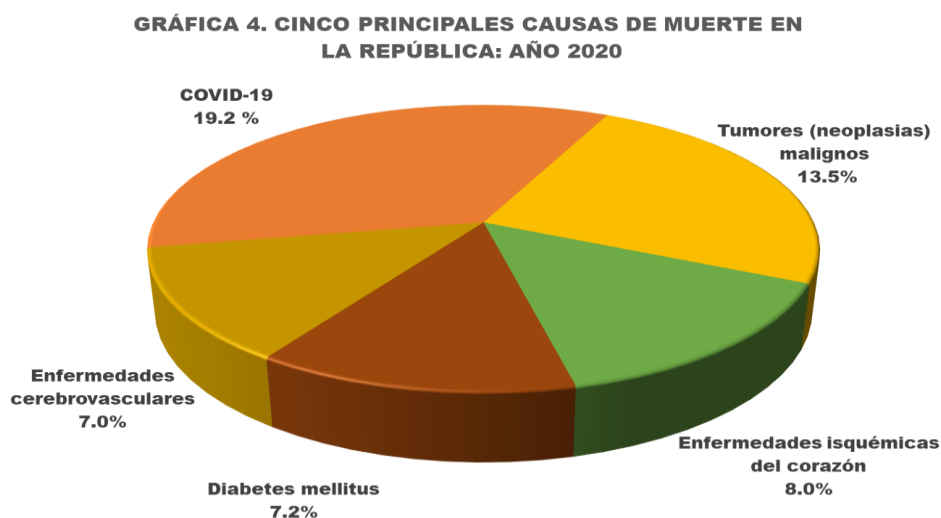
GRÁFICA 3. PORCENTAJE DE DEFUNCIONES EN LA REPÚBLICA, SEGÚN PROVINCIA Y COMARCA DE RESIDENCIA, AÑOS: 2019-2020



De las defunciones registradas para el 2020, el 94.7% se debieron a enfermedades y problemas relacionados con la salud, y de estas el SARS-COV2 (COVID-19) fue la primera causa de muerte. En tanto, el 5.3% de las defunciones fueron por causas externas, principalmente, las agresiones (homicidios), los accidentes de transporte terrestre y los ahogamientos y sumersiones accidentales; de igual manera, hubo un leve descenso en las defunciones por estas causas (1,322) con relación al 2019, donde se registraron 1,431; los accidentes de tránsito por su parte, bajaron de 371 a 210 en el 2020, un 43.4 % menos que el año anterior.

Defunciones según la causa de muerte:

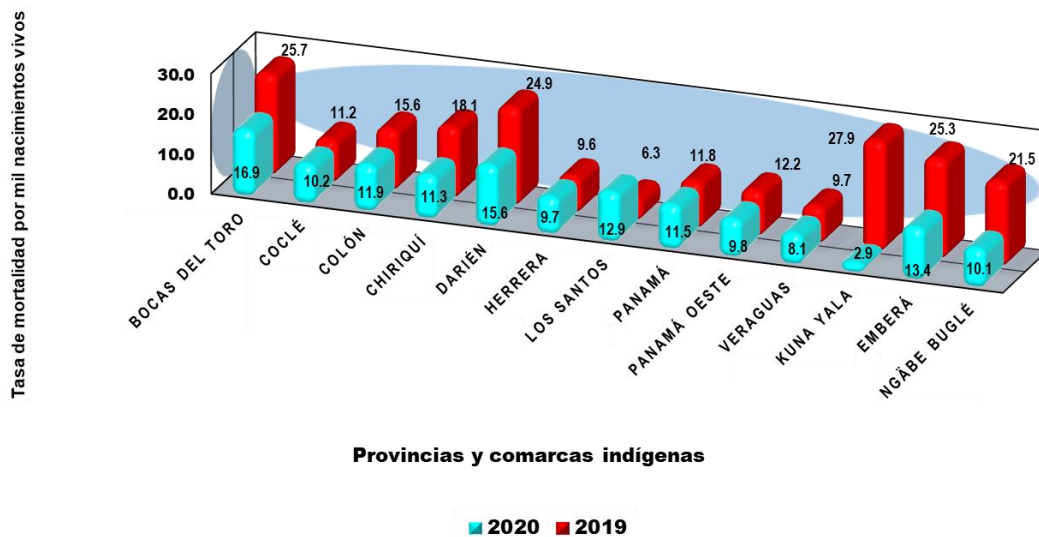
De acuerdo con la Clasificación estadística internacional de enfermedades y problemas relacionados con la salud (Décima revisión), el 19.2% de las defunciones fueron causadas por la nueva enfermedad SARS COV 2 (COVID-19), seguida por Tumores (neoplasias) malignos con el 13.5%, posteriormente, las enfermedades isquémicas del corazón con 8.0%, la diabetes mellitus con 7.2% y las enfermedades cerebrovasculares con el 7.0%, ver gráfica 4:



Mortalidad Infantil

Para el 2020, la tasa de mortalidad infantil tuvo un descenso significativo de 3.6 en comparación al 2019; se reflejó un aumento en la provincia de Los Santos con 12.9, sin embargo, en el resto de las provincias y comarcas tuvieron un descenso, la más baja fue en la Comarca Kuna Yala con 2.9 y las provincias de Veraguas con 8.1 y Panamá Oeste con 9.8, ver gráfica 5:

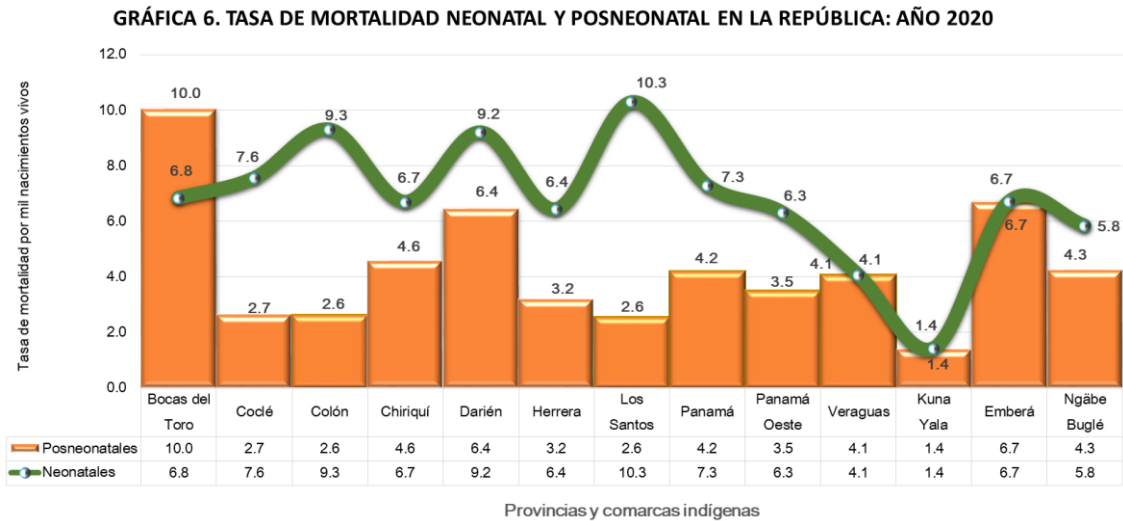
GRÁFICA 5. TASA DE MORTALIDAD INFANTIL EN LA REPÚBLICA: AÑOS 2019-20



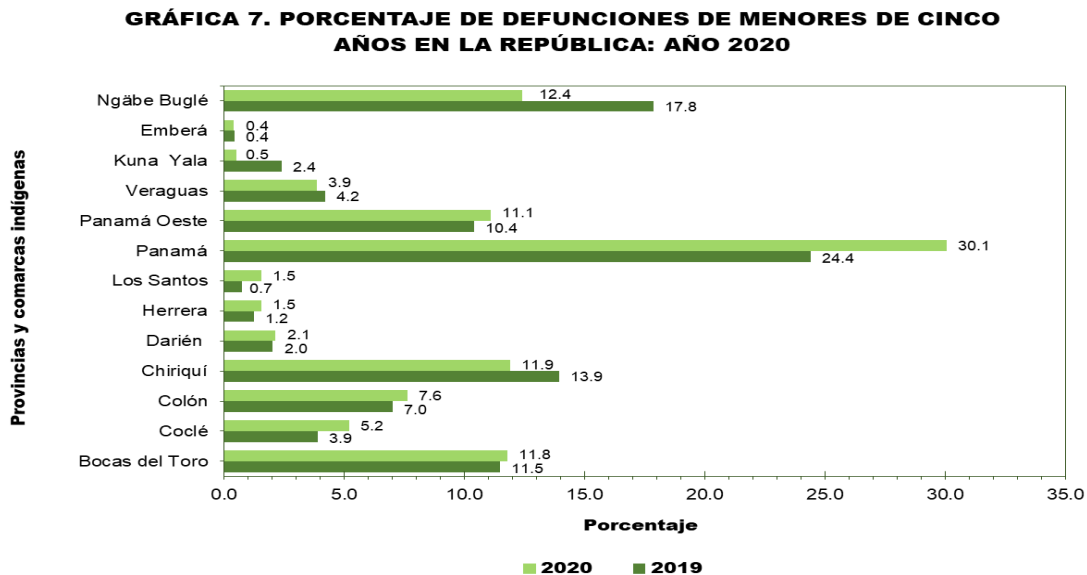
En cuanto a las tasas de mortalidad neonatal, se pudo observar que estas fueron más elevadas en las provincias de Los Santos con 10.3, Colón 9.3 y Darién 9.2 y las más bajas se presentaron en la Comarca Kuna Yala 1.4, la provincia de Veraguas con 4.1 y la Comarca Ngäbe Buglé con 5.8.

En la provincia de Bocas del Toro, la tasa posneonatal fue de 10.0, en la Comarca Emberá 6.7 y la provincia de Darién con 6.4. Por su parte, las tasas más bajas fueron en la Comarca Kuna Yala con 1.4 y las provincias de Colón y Los Santos, ambas con 2.6. No

obstante, las defunciones neonatales presentaron un incremento ante las posneonatales, ver la siguiente gráfica:

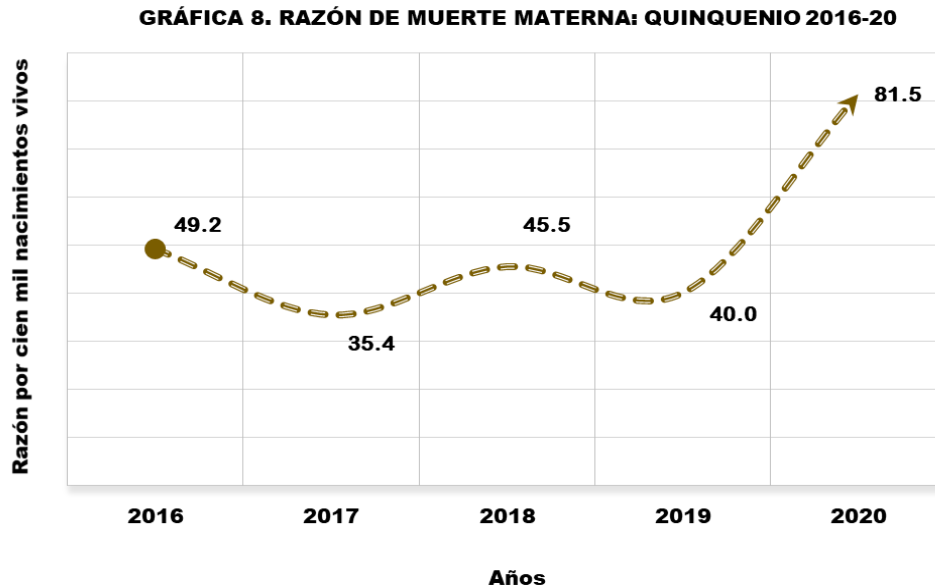


El comportamiento porcentual de las defunciones en menores de cinco años en el período 2019-20 mostró lo siguiente: Las provincias de Chiriquí y Veraguas, las comarcas Kuna Yala y Ngäbe Buglé presentaron una disminución en comparación al año anterior y el resto de las provincias y comarca, por su parte, un incremento en relación al 2019, ver la siguiente gráfica:



Mortalidad materna:

Para el quinquenio 2016-20, se observó que el comportamiento de las defunciones maternas en el 2020, se duplicaron en relación al 2019, (ver gráfica 8); cabe destacar, que la tasa de las muertes maternas directas fue 3.6% y las indirectas de 1.6% en la República.



La Comarca Ngäbe Buglé se situó en primer lugar con 18 defunciones maternas, la provincia de Los Santos y la Comarca Emberá con 1 cada una, ver gráfica 9:

