

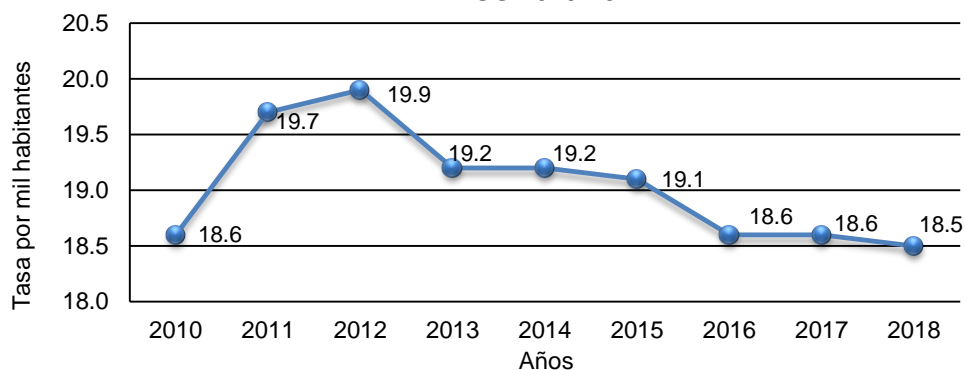


Comentarios

Nacimientos vivos:

Para el 2018, la cifra de los nacimientos vivos en la República de Panamá fue de 76,863. Al comparar la cifra absoluta con el 2017, se observó un aumento de 697 registros, lo cual representó el 0.9% y con relación al 2010, cuya cifra fue de 67,955, hubo un incremento de 13.1%. La tasa de natalidad fue 18.5 nacimientos por cada mil habitantes; mostrando así una disminución de 3.6% si la comparamos con el 2014.

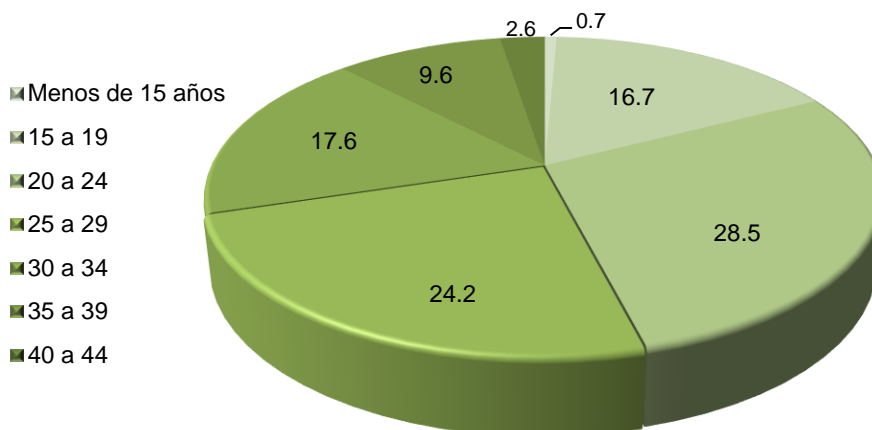
**Gráfica 1. TASA BRUTA DE NATALIDAD EN LA REPÚBLICA:
AÑOS 2010-18**



En cuanto al nivel de instrucción de la madre, se observó que el 99.8% de las universitarias recibieron asistencia por un profesional de la salud en el parto; por otro lado, las madres con ningún grado de escolaridad que fueron atendidas por comadronas, familiares u otras personas, representaron el 40.5%. De los nacimientos ocurridos sin asistencia médica, las áreas más críticas se dieron en las comarcas indígenas Ngäbe Buglé y Emberá con 42.5% y 24.3%, respectivamente, le sigue la provincia de Darién con 15.1%.

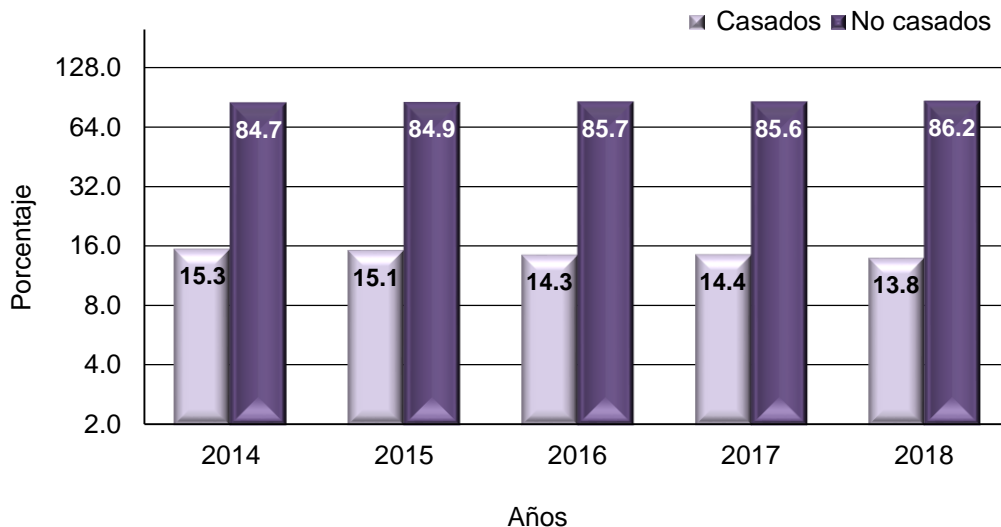
Respecto a la edad de la madre, al compararla con el 2017, se observó que los porcentajes en los grupos de menores de 15 años y de 20 a 24 años se mantuvieron en 0.7 y 28.5, respectivamente; y en las de 15 a 19 fue de 16.7, indicando una disminución de 2.3.

**Gráfica 2. PORCENTAJE DE NACIMIENTOS VIVOS EN LA REPÚBLICA,
SEGÚN EDAD DE LA MADRE: AÑO 2018**



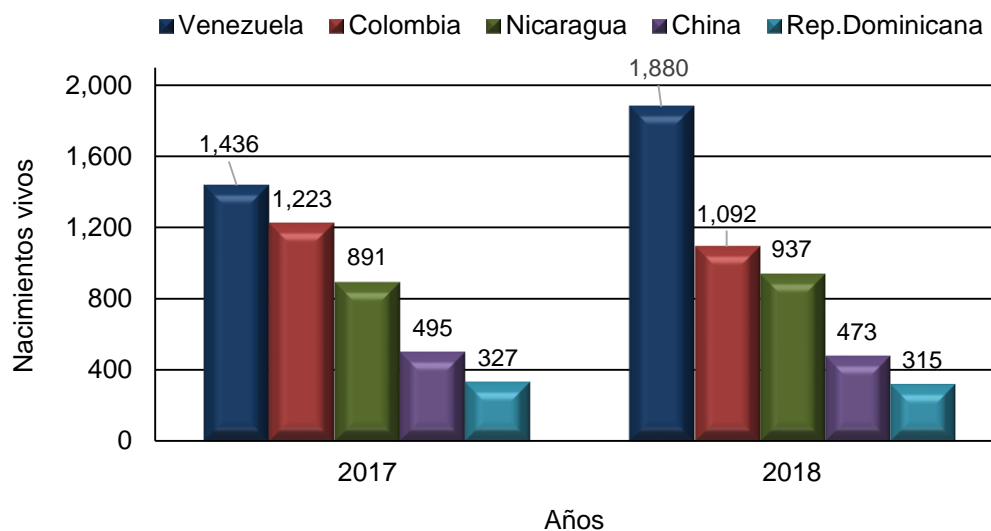
En relación con el estado conyugal de los padres, para el quinquenio de 2014 a 2018, el porcentaje de nacimientos cuyos padres están casados disminuyó en 10.0% y los no casados aumentó en 1.8%.

Gráfica 3. PORCENTAJES DE NACIMIENTOS DE PADRES CASADOS ENTRE SÍ: AÑOS 2014-18



Según los nacimientos vivos de madres extranjeras que residen en el país, se registraron 5,680 nacimientos, lo que representó el 7.4% del total de nacimientos. Siendo el orden de las cinco nacionalidades con mayor número de casos el siguiente: Las venezolanas con 1,880, seguidas por las colombianas con 1,092, las nicaragüenses 937, chinas 473 y las dominicanas 315. Comparando con el 2017, se observó un aumento significativo en los nacimientos de madres venezolanas de un 30.9%.

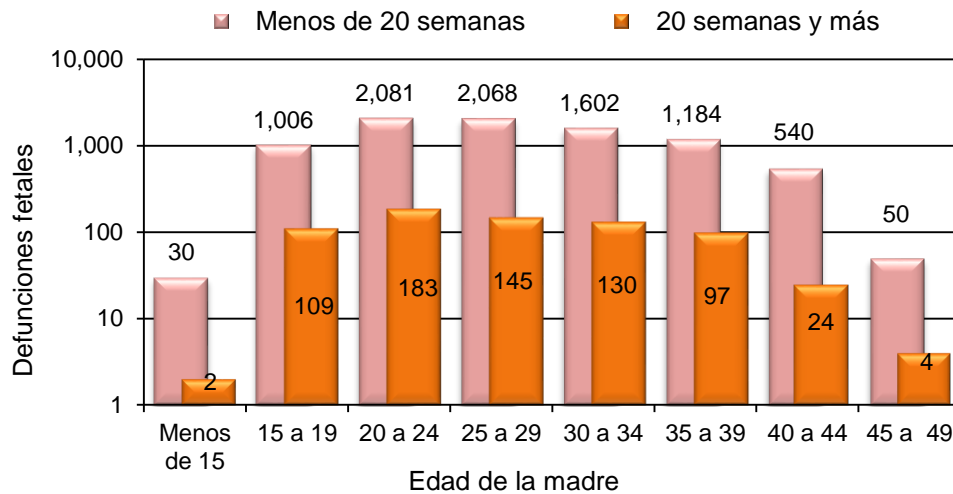
Gráfica 4. NACIMIENTOS VIVOS POR PAÍS DE NACIONALIDAD DE LA MADRE: AÑOS 2017-18



Defunciones fetales:

Para el 2018, ocurrieron 9,271 muertes fetales, con una tasa de 120.6 defunciones fetales por cada mil nacimientos vivos, mostrando una disminución en la tasa de 3.4%, con relación al año anterior. Respecto a la edad gestacional, las de menos de 20 semanas obtuvieron una cifra de 8,573, siendo el 92.5% del total de las defunciones.

Gráfica 5. DEFUNCIONES FETALES EN LA REPÚBLICA, POR PERÍODO DE GESTACIÓN Y EDAD DE LA MADRE: AÑO 2018



Por otra parte, las muertes registradas en el período perinatal fueron 874, con una tasa de 11.3 muertes por cada mil embarazos, mostrando un aumento de 2.7%, en comparación con el 2017. Las tasas de mortalidad perinatal más altas se reflejaron en las provincias de Bocas del Toro y Darién con 17.8 y 16.0, respectivamente. En tanto que en las comarcas, la tasa más alta fue la de Kuna Yala con 20.8%.

Gráfica 6. MORTALIDAD PERINATAL POR PROVINCIA Y COMARCA INDÍGENA DE RESIDENCIA: AÑO 2018

