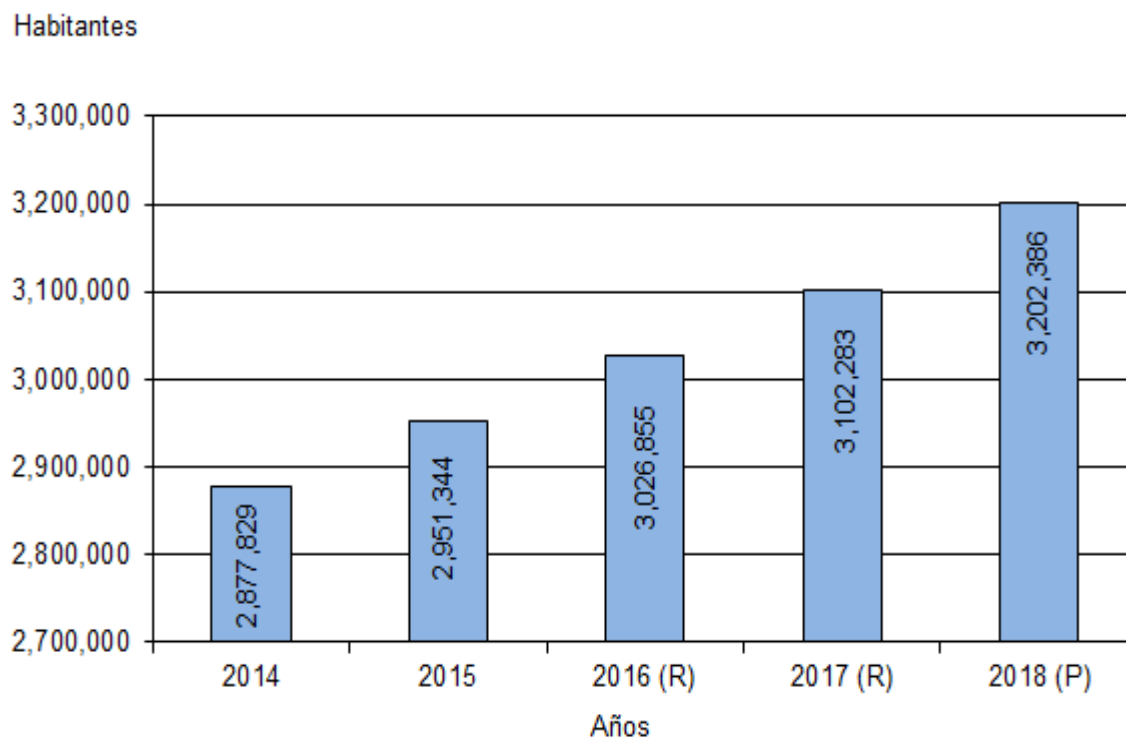


Comentarios

Población protegida:

Para el 2018, la población protegida de asegurados cotizantes y dependientes de la Caja de Seguro Social fue de 3, 202,386 habitantes, número que representó el 77.0% de la población total de la República. Al comparar el 2018 con el anterior 3, 102,283, la dinámica enmarcó un incremento de 3.2%. El 49.4% correspondió a los asegurados cotizantes y el 50.6% a los dependientes.

Gráfica 1. POBLACIÓN PROTEGIDA POR LA CAJA DE SEGURO SOCIAL EN LA REPÚBLICA: AÑOS 2014-18.



De los asegurados cotizantes en la Caja de Seguro Social, el 60.0% correspondió a hombres, mientras que el 40.0% fueron mujeres.

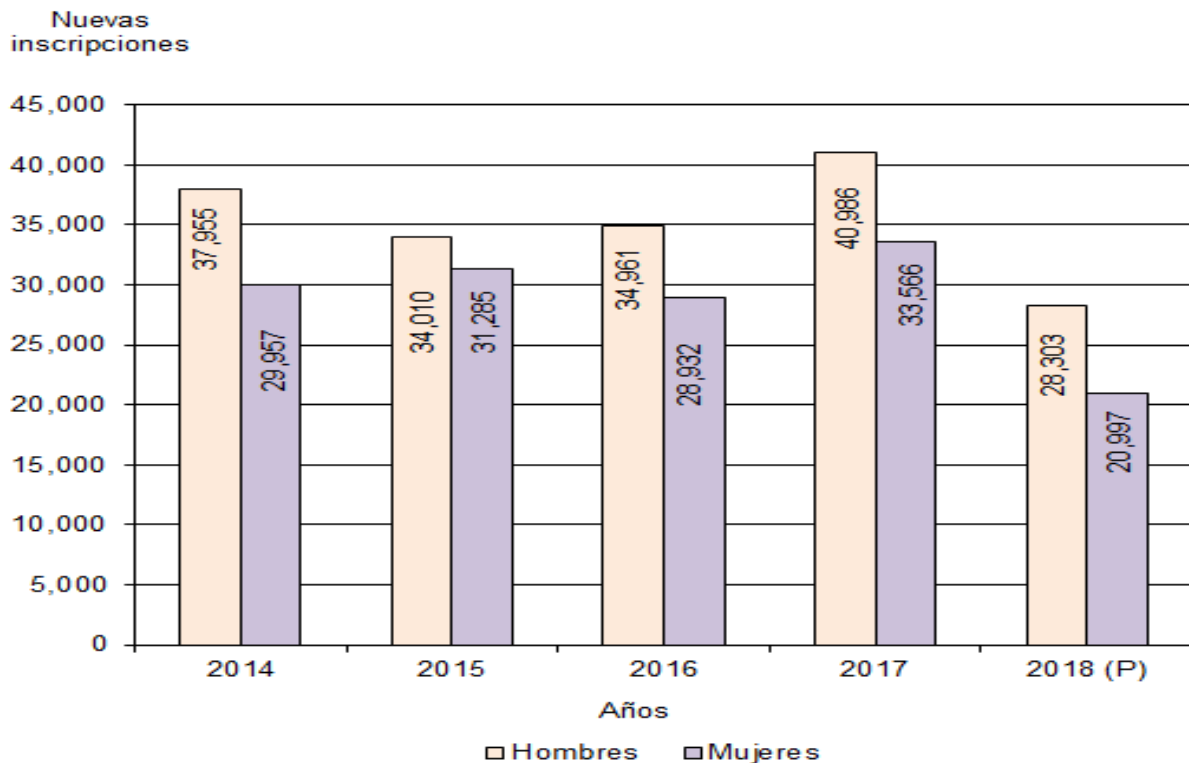
La razón entre cotizantes activos y pensionados fue de 4.4, es decir, que por cada pensionado existen 4.4 trabajadores solidarios con él y la relación de dependientes y cotizantes activos fue de 1.3, es decir, que por cada cotizante activo existen 1.3 dependientes o beneficiarios.

Nuevas inscripciones:

Las nuevas inscripciones de asegurados en la República alcanzaron un total de 49,300 registros, al comparar esta información con el año anterior, se reflejó una disminución de 33.9%. De acuerdo al total, un 57.4% correspondió a hombres, mientras que el 42.6% a mujeres. A su vez, el mayor número de inscripciones se dieron en la provincia de Panamá con un 55.6% y el menor lo registró la provincia de Darién con un 0.1%.

Del total de 80,419 de nuevas inscripciones de dependientes de asegurados cotizantes, la mayor participación lo reflejaron hijos con un 66.4 % y el más bajo, esposos inválidos con 2.3%. Al igual que en las nuevas inscripciones de dependientes de asegurados, la mayor proporción se registró en la provincia de Panamá, con un 39.8%; mientras que la provincia de Los Santos con 2.5% fue el menor.

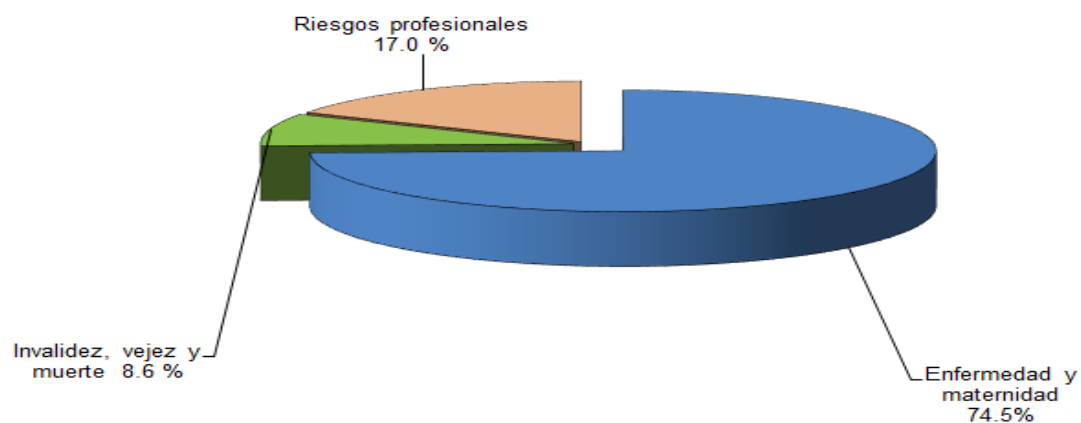
Gráfica 2. NUEVAS INSCRIPCIONES DE ASEGURADOS EN LA REPÚBLICA, POR SEXO: AÑOS 2014-18



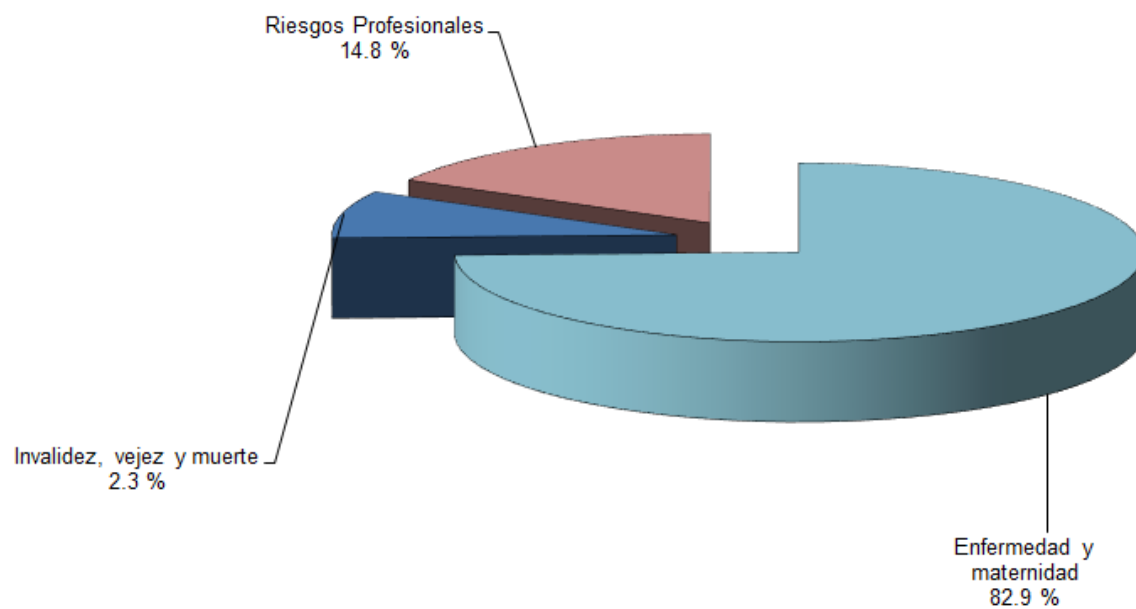
Subsidios y montos pagados:

La Caja de Seguro Social otorgó 62,193 subsidios, según programa y clase, el más alto fue para Enfermedad y maternidad con un 74.5% y el más bajo fue para Invalidez, vejez y muerte con 8.6%. En atención a los montos pagados en balboas para cada programa, enfermedad y maternidad alcanzó el porcentaje más alto con 82.9%, e invalidez, vejez y muerte, más baja con 2.3%. Del total de los subsidios concedidos, le correspondió 59.0% a las mujeres y 41.0% a los hombres.

Gráfica 3. SUBSIDIOS CONCEDIDOS POR LA CAJA DE SEGURO SOCIAL EN LA REPÚBLICA, SEGÚN PROGRAMA: AÑO 2018



Gráfica 4. MONTOS PAGADOS POR LA CAJA DE SEGURO SOCIAL EN LA REPÚBLICA, SEGÚN PROGRAMA: AÑO 2018

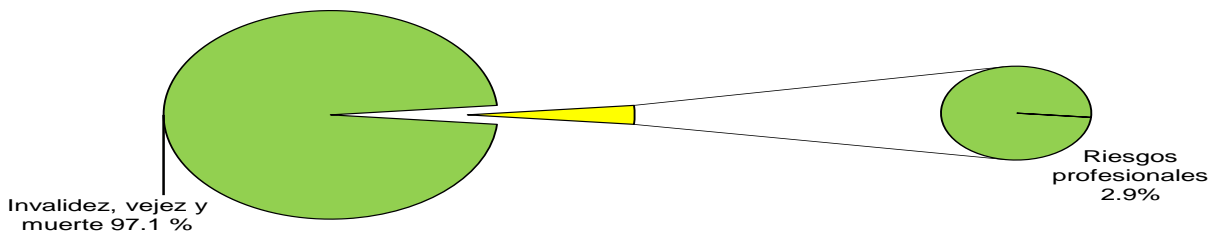


Pensiones vigentes y montos pagados:

El total de pensiones vigentes para el 2018 fue de 266,851 y el porcentaje más alto es del Programa de Invalidez, vejez y muerte, con un 97.1% Riesgos profesionales un 2.9%. En este sentido, de los montos pagados el Programa de Invalidez, vejez y muerte alcanzó el 99.0%, mientras que Riesgos profesionales 1.0%.

Cabe destacar, en cuanto a la distribución por sexo, el 46.9% correspondió a hombres y el 53.1% a mujeres.

Gráfica 5. PENSIONES VIGENTES EN LA REPÚBLICA, SEGÚN PROGRAMA: AÑO 2018 (P)



Gráfica 6. MONTO PAGADO EN PENSIONES VIGENTES POR LA CAJA DE SEGURO SOCIAL EN LA REPÚBLICA, SEGÚN PROGRAMA: AÑO 2018 (P)

