



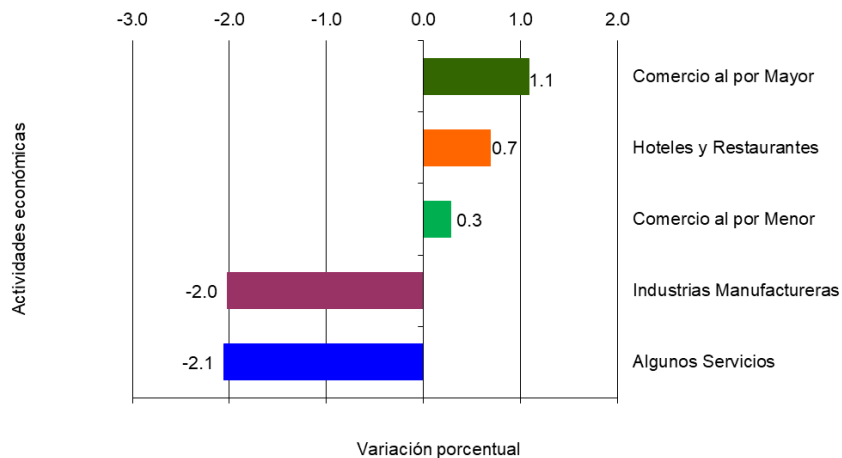
Sección de Encuestas Empresariales

Comentarios

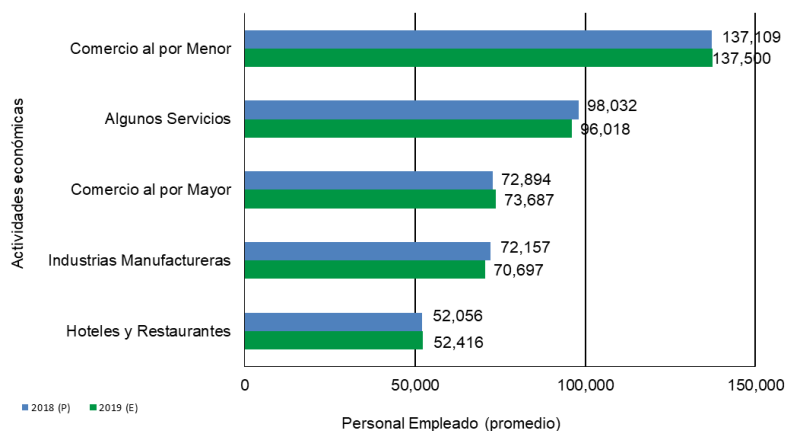
Encuesta Económica Trimestral (EET):
Enero – Diciembre 2018-19

La EET de enero a diciembre de 2019, respecto al año anterior, en la variable de Personal Empleado reflejó incrementos en el Comercio al por Mayor de 1.1%, Hoteles y Restaurantes de 0.7% y Comercio al por Menor 0.3%; mientras que el resto de las actividades económicas disminuyeron en Industrias Manufactureras 2.0%, y Algunos Servicios 2.1%.

Gráfica 1. VARIACIÓN PORCENTUAL DEL PROMEDIO DEL PERSONAL EMPLEADO, EN LA REPÚBLICA, SEGÚN ALGUNAS ACTIVIDADES ECONÓMICAS: ENERO - DICIEMBRE 2019-18

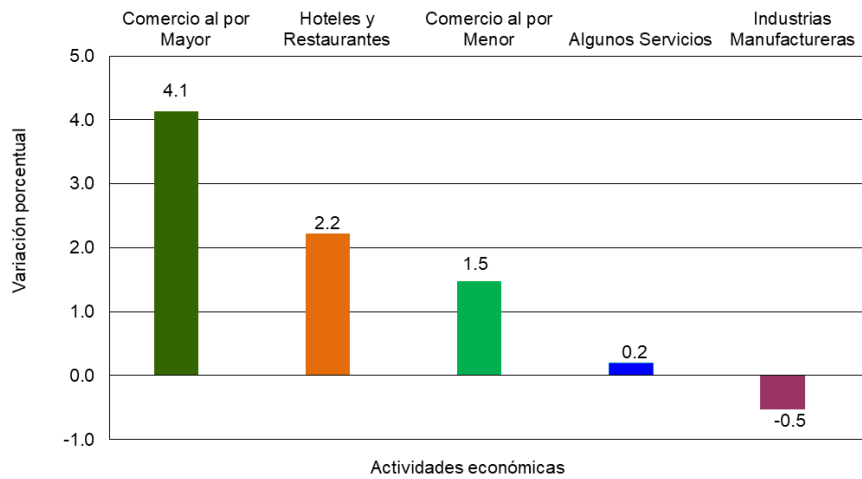


Gráfica 2. PROMEDIO DE PERSONAL EMPLEADO EN LA REPÚBLICA, SEGÚN ALGUNAS ACTIVIDADES ECONÓMICAS: ENERO - DICIEMBRE 2018-19

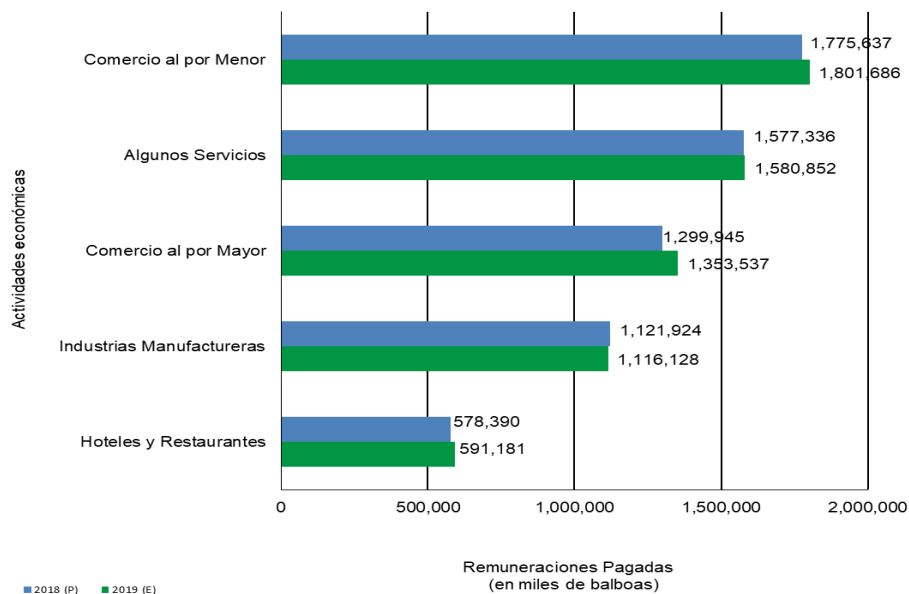


De enero a diciembre de 2019, en comparación con el año anterior, las actividades económicas que registraron variaciones positivas en las Remuneraciones Pagadas fueron: Comercio al por Mayor 4.1%, Hoteles y Restaurantes 2.2%, Algunos Servicios en 0.2% y Comercio al por Menor 1.5%; mientras que Industrias Manufactureras disminuyeron en 0.5%.

Gráfica 3. VARIACIÓN PORCENTUAL DE LAS REMUNERACIONES PAGADAS EN LA REPÚBLICA, SEGÚN ALGUNAS ACTIVIDADES ECONÓMICAS: ENERO - DICIEMBRE 2019-18

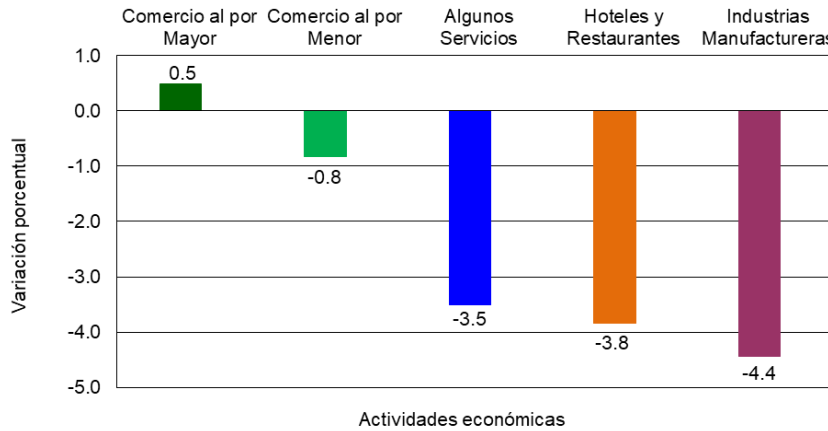


Gráfica 4 . REMUNERACIONES PAGADAS EN LA REPÚBLICA, SEGÚN ALGUNAS ACTIVIDADES ECONÓMICAS: ENERO - DICIEMBRE 2018-19

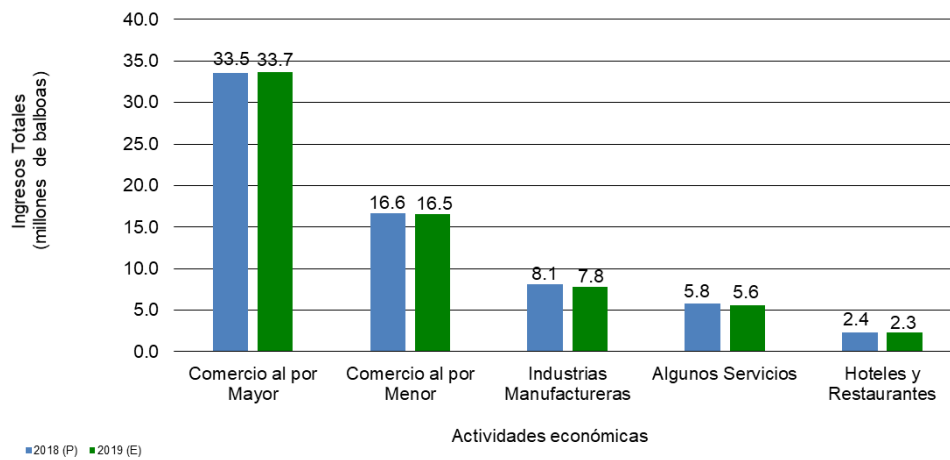


Los Ingresos Totales reflejó incremento en Comercio al por Mayor en 0.5%, sin embargo, el resto de las actividades económicas presentaron variaciones negativas: Comercio al por Menor en 0.8%, Algunos Servicios en 3.5%, Hoteles y Restaurantes en 3.8% e Industrias Manufactureras en 4.4%.

Gráfica 5. VARIACIÓN PORCENTUAL DE LOS INGRESOS TOTALES EN LA REPÚBLICA, SEGÚN ALGUNAS ACTIVIDADES ECONÓMICAS: ENERO - DICIEMBRE 2019-18



Gráfica 6. INGRESOS TOTALES EN LA REPÚBLICA, SEGÚN ALGUNAS ACTIVIDADES ECONÓMICAS: ENERO - DICIEMBRE 2018-19



II. Comentarios según actividad económica

1. Industrias Manufactureras

En la EET, el Personal Empleado en las Industrias Manufactureras, a nivel de la República, de enero a diciembre de 2019, respecto a 2018, presentó una disminución de 2.0%, alcanzando un promedio de 70,697 personas empleadas, de las cuales 50,706 se concentraron en la provincia de Panamá y 19,991 en el Resto del País.

Las Remuneraciones Pagadas, a nivel de la República, disminuyeron 0.5% de enero a diciembre de 2019, comparado con las de 2018. En la provincia de Panamá se registró incremento de 2.7% y en el Resto del País disminuyó en 10.6%.

Los Ingresos Totales, a nivel de la República, decrecieron en 4.4%, de enero a diciembre de 2019, respecto a 2018, con disminución en la provincia de Panamá de 4.3% y en el Resto del País de 5.0%.

2. Comercio al por Mayor

De enero a diciembre de 2019, comparado con igual período del año anterior, según la EET, esta actividad económica a nivel de la República, presentó un aumento de 1.1%, con un promedio de 73,687 personas empleadas, de las cuales 68,700 se concentraron en la provincia de Panamá y 4,987 en el Resto del País.

Las Remuneraciones Pagadas presentaron, a nivel de la República, un crecimiento de 4.1%, con aumento en la provincia de Panamá de 4.3% y en el Resto del País 0.7%.

Los Ingresos Totales presentaron, a nivel de la República, un crecimiento de 0.5%, debido al incremento en la provincia de Panamá de 0.5%, mientras que el Resto del País presentó una variación de 0.0%.

3. Comercio al por Menor

Durante enero a diciembre de 2019, comparado con su similar de 2018, el promedio del Personal Empleado, a nivel de la República, presentó un aumento de 0.3% en esta actividad económica, con un promedio de 137,500 personas empleadas, de las cuales 121,040 se concentraron en la provincia de Panamá y 16,460 en el Resto del País.

Las Remuneraciones Pagadas aumentaron en 1.5%, a nivel de la República, donde la provincia de Panamá aumentó en 2.1% y el Resto del País disminuyó en 4.0%.

De enero a diciembre de 2019, respecto a 2018, los Ingresos Totales, a nivel de la República, mostraron una disminución de 0.8%, debido a la variación de 0.0% en la provincia de Panamá; mientras que en el Resto del País disminuye en 6.8%.

4. Hoteles y Restaurantes:

El Personal Empleado en las actividades investigadas por este sector, de enero a diciembre de 2019, a nivel de la República, presentó variaciones positivas de 0.7%, comparado con igual período del año anterior, con un promedio de 52,416 personas empleadas, de las cuales 42,516 se concentraron en la provincia de Panamá y 9,900 en el Resto del País.

Las Remuneraciones Pagadas, a nivel de la República, aumentaron en 2.2%, debido a los incrementos en la provincia de Panamá de 2.6% y el Resto del País de 0.7%.

Los Ingresos Totales, de enero a diciembre 2019, a nivel de la República, mostraron disminución de 3.8%, comparado con igual período del año anterior, debido a que la provincia de Panamá presentó una baja de 4.8%; mientras que el Resto del País aumentó 0.5%.

5. Algunos Servicios:

El promedio del Personal Empleado de enero a diciembre 2019, presentó disminución, a nivel de la República, de 2.1%, comparado con el mismo período del año anterior, con un promedio de 96,018 personas empleadas, de las cuales 84,285 se concentraron en la provincia de Panamá y 11,732 en el Resto del País.

Las Remuneraciones Pagadas, a nivel de la República, reflejaron una variación positiva de 0.2%, pese a la disminución en la provincia de Panamá de 0.9%; mientras que se incrementó en el Resto del País 8.3%.

Los Ingresos Totales mostraron una disminución de 3.5% a nivel de la República, a consecuencia de la baja en la provincia de Panamá de 5.0% y el incremento en el Resto del País de 12.6%.