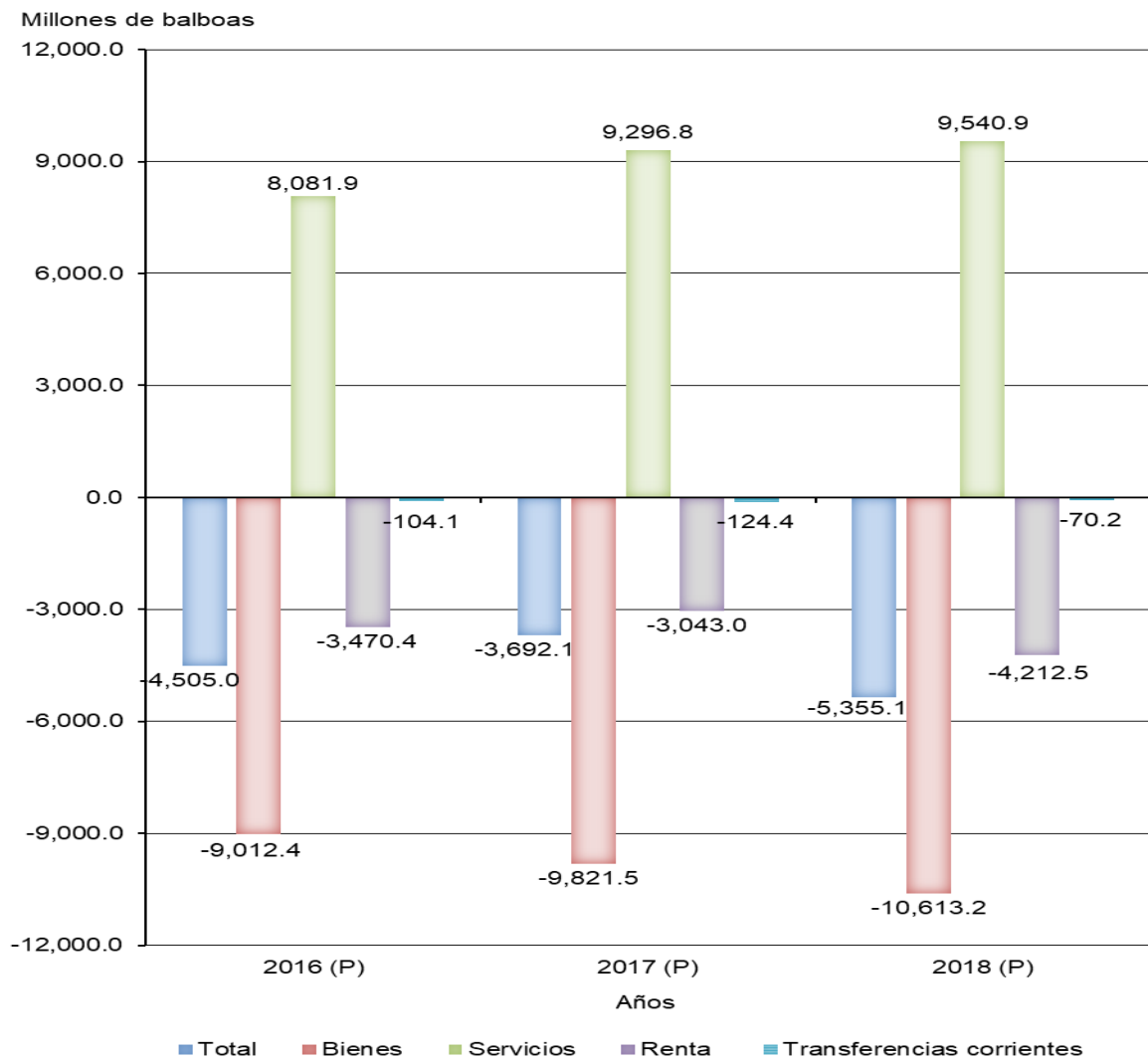


Comentarios sobre la Balanza de Pagos: Año 2018

I. Cuenta corriente

En el 2018, la cuenta corriente externa de la economía panameña presentó un saldo negativo de B/.5,355.1 millones, que constituye un aumento de 45.0%, comparado con el año anterior, como resultado del incremento de los montos negativos en las partidas de bienes por B/.10,613.2 millones y renta por B/.4,212.5 millones, que aumentaron su valor en 8.1% y 38.4%, respectivamente. Por su parte, las transferencias corrientes, con monto deficitario de B/.70.2 millones, disminuyó en 43.6%. No obstante, la partida de servicios, que totalizó B/.9,540.9 millones, aumentó su valor en 2.6%.

SALDOS EN LOS COMPONENTES DE LA CUENTA CORRIENTE DE LA BALANZA DE PAGOS DE PANAMÁ: AÑOS 2016-18



Las exportaciones nacionales de bienes FOB cerraron el 2018 con B/.672.3 millones, mejorando su valor en 1.9% frente al 2017. Los productos agrícolas aumentaron 2.6% frente al año previo, destacándose

alzas en azúcar sin refinar 24.6%, banano 5.2% y piña 3.2%. Sin embargo, cayeron el melón 64.8% y el café en 20.7%. Por su lado, los productos no agrícolas mejoraron su valor en 1.6%, sobresaliendo aumentos en otros productos del mar 39.2%, harina y aceite de pescado 21.7%, desperdicios y desechos de acero, cobre y aluminio 19.2% y la madera 13.5%. No obstante, bajaron pieles y cueros 53.7%, pescado y filete de pescado (fresco, refrigerado y congelado) 15.0% y ropa 8.2%.

Por su parte, las importaciones nacionales FOB totalizaron el 2018 con B/.12,113.7 millones, elevando su valor 4.0% con relación al 2017, donde los bienes de consumo subieron 9.5%, destacando incrementos en combustible, lubricantes y productos conexos 21.4% y los no duraderos 8.1%. A la vez, los bienes intermedios ascendieron 1.1%, resaltando otros insumos 11.5% y materias primas y productos intermedios para la agricultura 10.1%. Sin embargo, los bienes de capital disminuyeron 2.7% respecto al año anterior, donde las principales caídas se dieron en los destinados para la agricultura 6.1%, la construcción 5.7% y el equipo de transporte y telecomunicación 2.3%.

EXPORTACIONES E IMPORTACIONES NACIONALES FOB, SEGÚN TIPO DE BIENES: AÑOS 2017-18

Tipo de bienes	Exportaciones e importaciones nacionales FOB (1) (en millones de balboas)		Variación porcentual 2018 (P)
	2017	2018 (P)	
Exportaciones	659.9	672.3	1.9
Productos agrícolas	172.6	177.2	2.6
Productos no agrícolas	487.3	495.1	1.6
Importaciones	11,640.5	12,113.7	4.1
Bienes de consumo	5,518.2	6,048.5	9.6
Bienes intermedios	2,850.9	2,881.7	1.1
Bienes de capital	3,271.3	3,183.5	-2.7
Balanza comercial	-10,980.5	-11,441.4	4.2

(1) Excluye transacciones de la Zona Libre de Colón y de las Zonas Procesadoras para la Exportación.

(P) Cifras preliminares.

La actividad comercial de la Zona Libre de Colón cerró el 2018 con un monto de B/.20,581.0 millones, mejorando su valor en 4.8% comparado con el 2017, donde las importaciones sumaron B/.9,772.9 millones, aumentando 6.2% y las reexportaciones acumularon B/.10,808.1 millones, incrementándose 3.6% versus el año anterior.

En cuanto a la entrada de viajeros a Panamá, el 2018 totalizó 8,527,621 personas (29.5% fueron turistas, excursionistas y 70.5% visitas del día por personas en tránsito directo y tripulantes). El aporte fue de B/.4,616.9 millones, superior en 4.4%, con relación al período 2017.

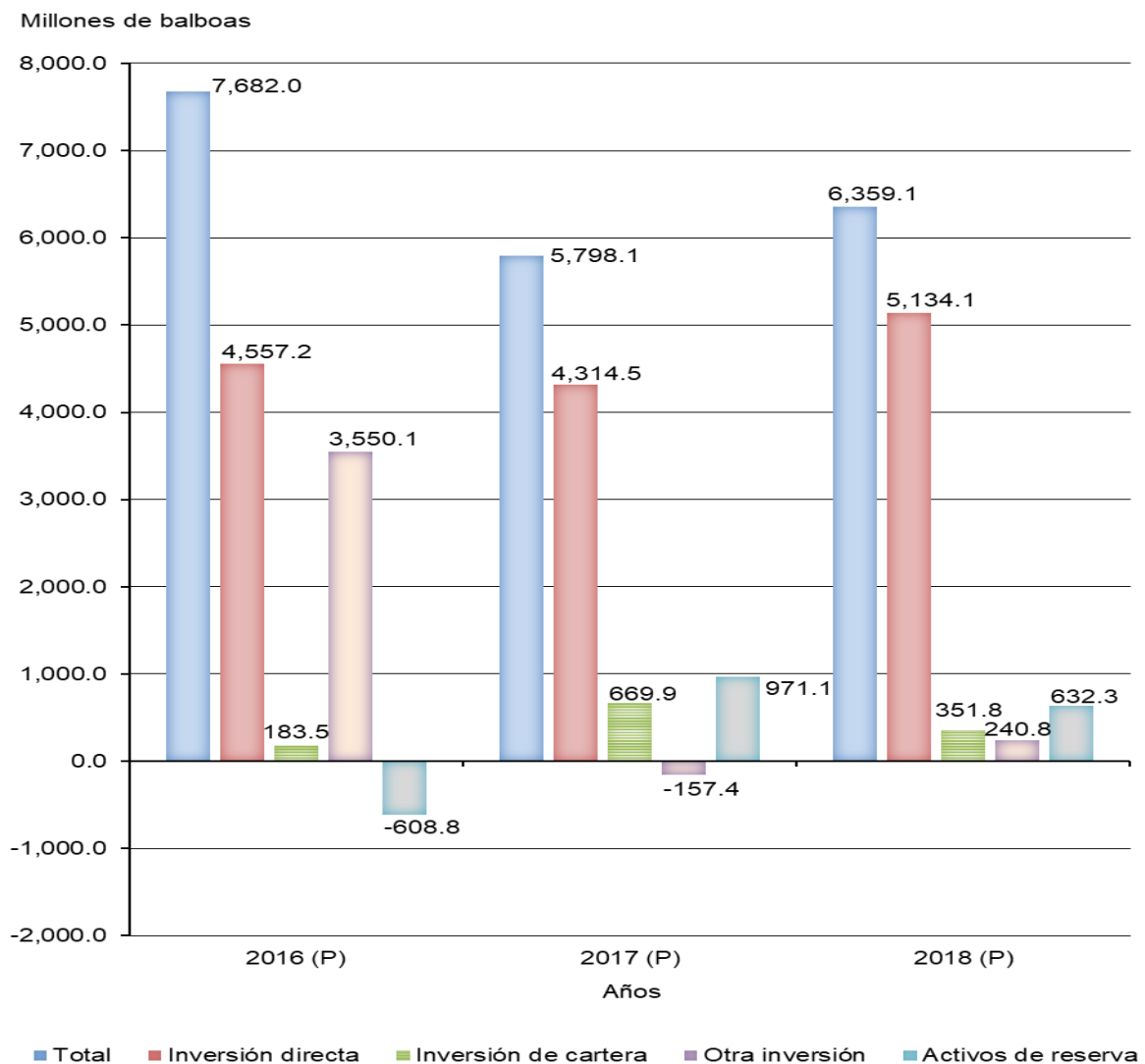
La renta de la inversión extranjera directa alcanzó un monto de 4,311.2 millones, con un incremento de 29.0% respecto al registrado el año anterior, influida por el monto negativo de B/.2,789.1 millones en la reinversión de utilidades concerniente a empresas locales que operaron con capital de inversionistas no residentes, que aumentó en 55.8%.

Sobre las remesas extranjeras, comparando el 2018 con el año anterior, se observó un aumento de 2.9% en las recibidas, pero descendieron 4.7% las enviadas, lo que es atribuible a las medidas aplicadas por las autoridades de Panamá en materia de deportación, adicional al denominado “retorno voluntario”. No obstante, el monto de las enviadas fue mayor que el de las recibidas. De los destinos, resaltaron las expedidas hacia Colombia, Estados Unidos, China, Nicaragua, República Dominicana, Perú y Ecuador; y recibidas las provenientes de Estados Unidos, Colombia, Ecuador, Perú, China, España y Costa Rica. Los datos incluyen: Casas de remesas, transferencias bancarias y algunos locales comerciales.

II. Cuenta de capital y financiera

En el 2018, el saldo en la cuenta de capital y financiera de la Balanza de Pagos de la República fue de B/.6,381.7 millones, superior en B/.558.4 millones, al compararlo con el monto registrado en igual período del año anterior, equivalente a una variación de 9.6%, debido a aumento en la inversión directa.

SALDOS EN LOS COMPONENTES DE LA CUENTA FINANCIERA DE LA BALANZA DE PAGOS DE PANAMÁ: AÑOS 2016-18

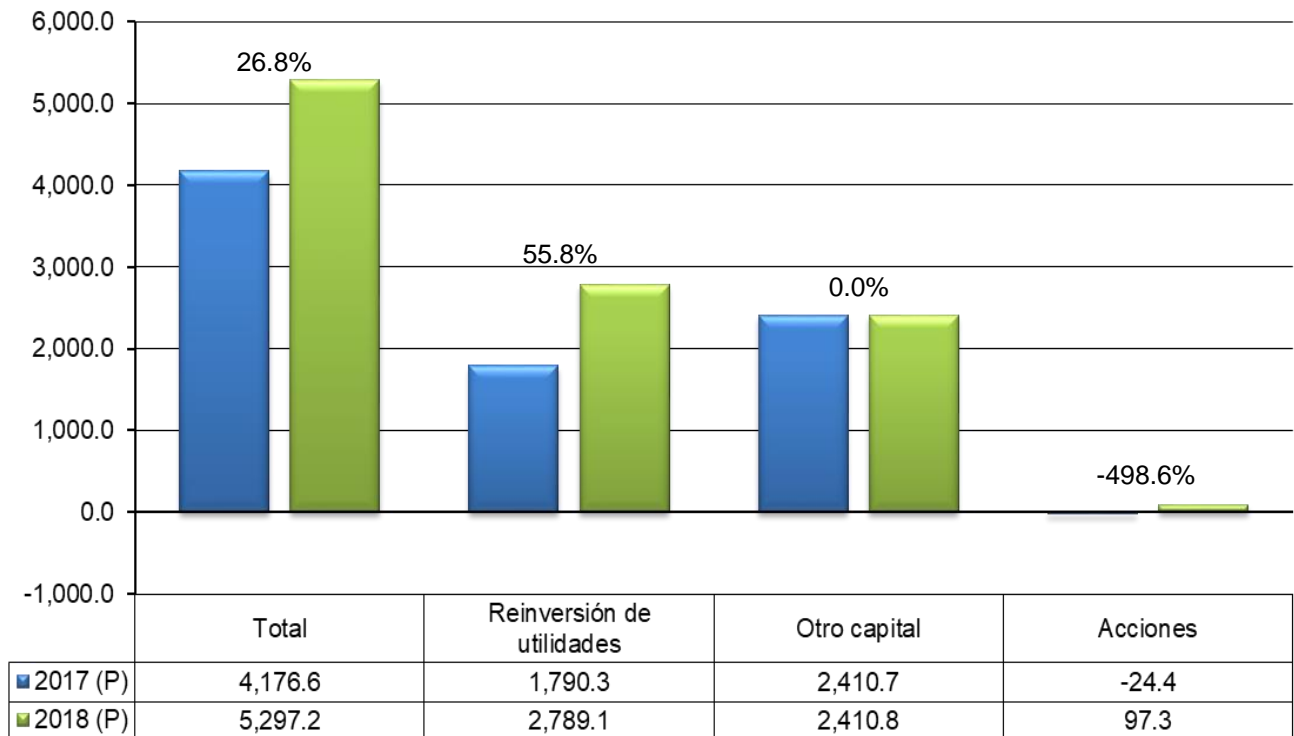


Principales hechos de la Cuenta financiera:

A. Flujo de Inversión Extranjera Directa (IED) en la economía panameña: Durante el año en estudio la IED alcanzó un monto de B/.5,297.2 millones, con un incremento absoluto de B/.1,120.6 millones, es decir, 26.8%, respecto al año previo, influenciado por nuevos proyectos de inversión en las actividades de comercio al por mayor y menor; minas y canteras; y las actividades administrativas y servicios de apoyo.

FLUJO DE LA INVERSIÓN EXTRANJERA DIRECTA EN LA ECONOMÍA PANAMEÑA: A DICIEMBRE DE 2018

Millones de balboas



B. Inversión de cartera: En el período compilado del 2019, la Inversión de cartera tuvo un saldo positivo de B/.351.8 millones, por aumento en los títulos de deuda tanto en los activos como en los pasivos.

C. Otra inversión: Durante el 2019, la Otra inversión registró un saldo positivo de B/.240.8 millones, debido a una disminución de los activos explicada por el renglón de los préstamos.

Deuda Externa:

El monto de la Deuda externa total de la República de Panamá a diciembre de 2019, fue de B/.98,874.0 millones (incluye deuda del Gobierno general, Autoridades monetarias, Bancos y Otros sectores), que representa un incremento de 6.2%, respecto al 2017.