

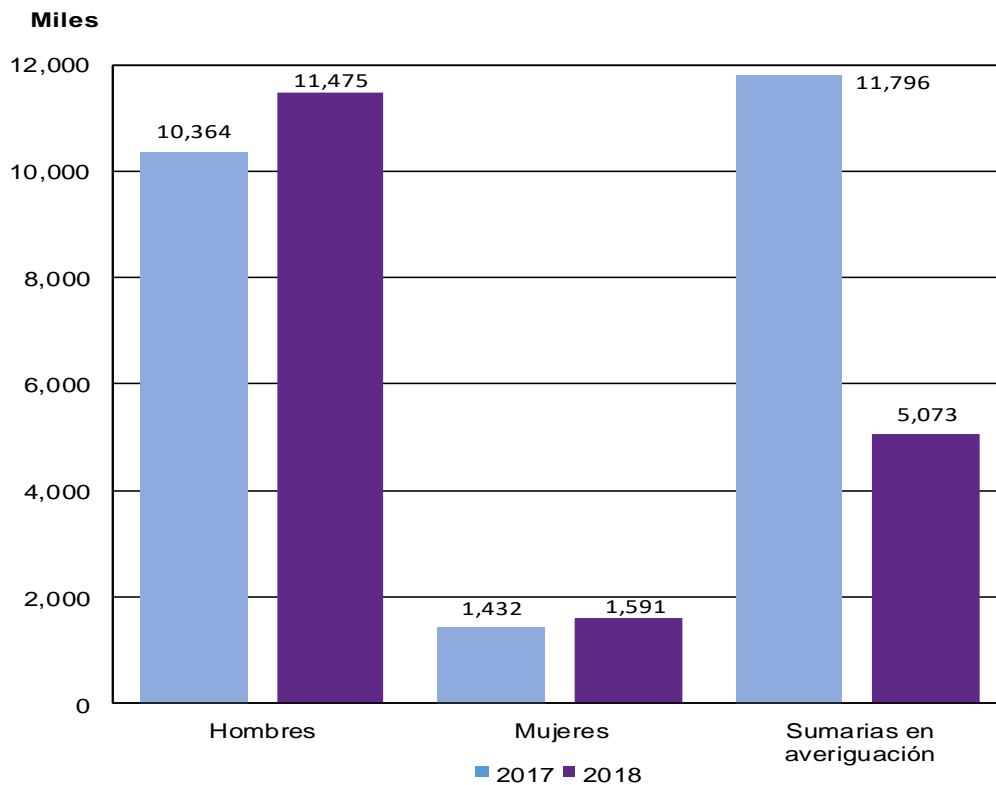
Comentario

Estadísticas penales

Para esta publicación se presentan los datos estadísticos referentes a los delitos cometidos y penalizados por las leyes de nuestro país, los cuales fueron suministrados por los juzgados penales circuitales y municipales, del sistema inquisitivo y los juzgados liquidador, garantías, juicio oral, cumplimiento, entre otros, pertenecientes al Sistema Penal Acusatorio (SPA).

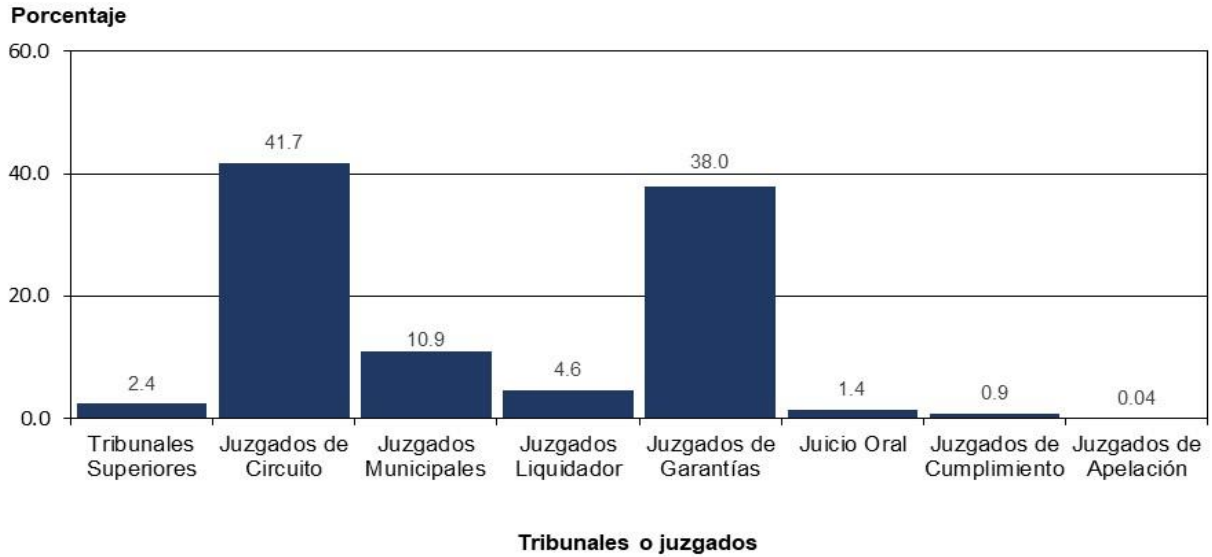
Para el 2018, se reportaron 18,139 estadísticas penales, de las cuales 11,475 fueron cometidas por hombres y 1,591 por mujeres; dando un total de 13,066, en cuanto a las sumarias en averiguación, dio un total de 5,073, como se puede apreciar en la siguiente gráfica:

**Gráfica 1. ESTADÍSTICAS PENALES EN LA REPÚBLICA:
AÑOS 2017-18**



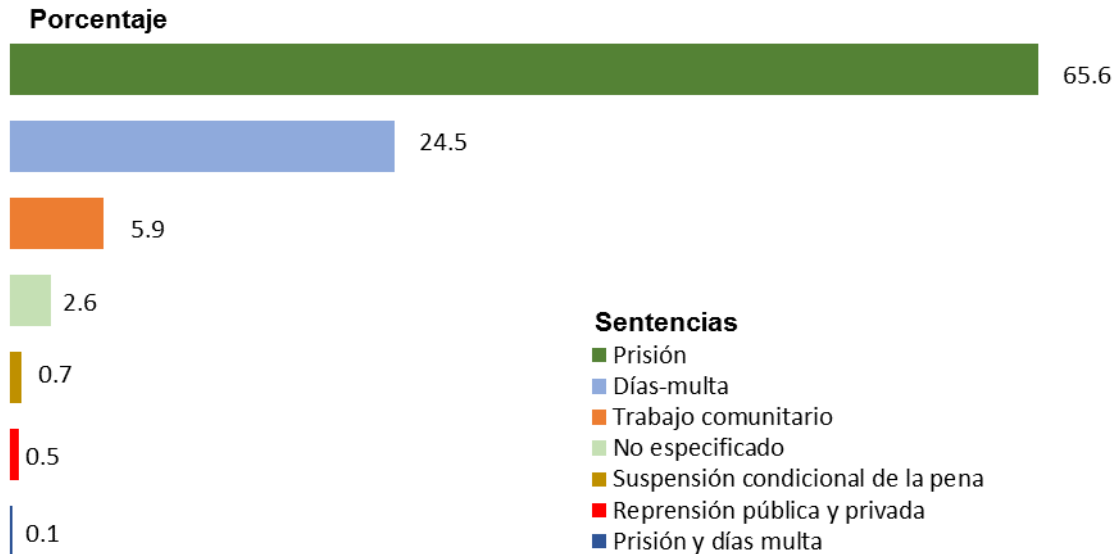
Los casos por fallos definitivos en los tribunales y juzgados, presentó la siguiente distribución: Tribunales Superiores 2.4%; Juzgados de Circuito 41.7%; Juzgados Municipales un 10.9%; Juzgados Liquidador 4.6%; Juzgados de Garantías un 38.0% y Juzgados de Juicio Oral un 1.4%; Juzgados de Cumplimiento un 0.9% y Juzgados de Apelación un 0.04%.

Gráfica 2. DISTRIBUCIÓN DE SINDICADOS EN LOS TRIBUNALES Y JUZGADOS EN LA REPÚBLICA POR FALLO DEFINITIVO: AÑO 2018



A nivel nacional hubo un total de 6,555 sentencias condenatorias, de las cuales 4,301 fueron de prisión, es decir, el 65.6%; 24.5% correspondieron a días multa; 5.9% trabajo comunitario; 2.6% no especificado; 0.7% suspensión condicional de la pena; 0.5% reprensión pública y privada y 0.1% prisión y días multa.

Gráfica 3. SINDICADOS CON SENTENCIA CONDENATORIA EN LA REPÚBLICA: AÑO 2018



Niñez y adolescencia:

En la República fueron atendidos 8,257 niños, niñas y adolescentes en los juzgados de niñez y adolescencia; 3,381 por situación de omisión, amenaza y abuso de derechos, 1,791 por casos de protección, 1,718 por víctimas de maltrato, 1,195 por abuso sexual y 172 víctimas de abandono. En cuanto al sexo de los niños, niñas y adolescentes que se encontraron en estas condiciones podemos señalar que 4,978 fueron mujeres, 3,163 hombres y 116 no especificado.

En cuanto a las personas con las cuales viven estos niños, niñas y adolescentes, el 57.4% viven con la madre, 6.9% con el padre, 13.9% con ambos padres, 10.4% con otro familiar y 11.5 % no especificado.

ADOLESCENTES INGRESADOS EN LOS JUZGADOS DE NIÑEZ Y ADOLESCENCIA, Y LOS JUZGADOS PENALES DE ADOLESCENTES, EN LA REPÚBLICA POR JUZGADO, SEGÚN PROVINCIA: AÑO 2018

Juzgado y provincia	Adolescentes ingresados	
	Número	Porcentaje
TOTAL	2,326	100.0
Juzgados de Niñez y Adolescencia	895	38.5
Bocas del Toro	291	12.5
Chiriquí	187	8.0
Darién	36	1.5
Herrera	229	9.8
Los Santos	152	6.5
Juzgados Penales de Adolescentes	1,431	61.5
Penal de Colón	11	0.5
Penal de San Miguelito	636	27.3
Primero Penal de Panamá	42	1.8
Segundo Penal de Panamá	56	2.4
Penal de Panamá Oeste (La Chorrera)	364	15.6
Penal de Veraguas y Coclé	322	13.8

En el cuadro anterior se observa los adolescentes que fueron ingresados en los juzgados penales de adolescentes por provincia, siendo en la provincia de Panamá, el distrito de San Miguelito el de mayor número con 27.3%, seguido por la provincia de Panamá Oeste (La Chorrera) con 15.6%; las provincias de Veraguas y Coclé con 13.8%; la provincia de Bocas del Toro con 12.5%; y la provincia de Herrera con 9.8%.