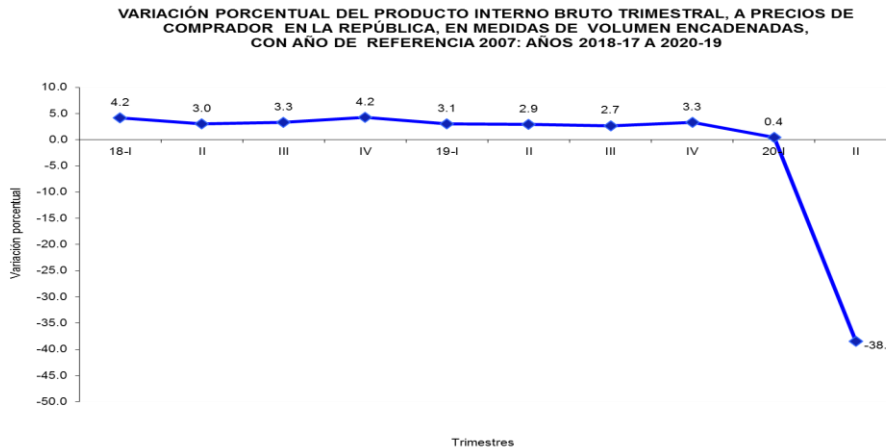




Producto Interno Bruto Trimestral a precios de 2007: Segundo trimestre de 2020



El nivel de desempeño de la economía panameña en el segundo trimestre de 2020, medido a través del Producto Interno Bruto Trimestral (PIBT), presentó una caída de 38.4%, respecto al período similar del año previo. El PIBT valorado a precios del 2007 (en medidas de volumen encadenadas), registró un monto de B/.6,484.5 millones para el período estimado, que correspondió a una disminución de B/.4,048.5 millones comparado con igual trimestre de 2019.

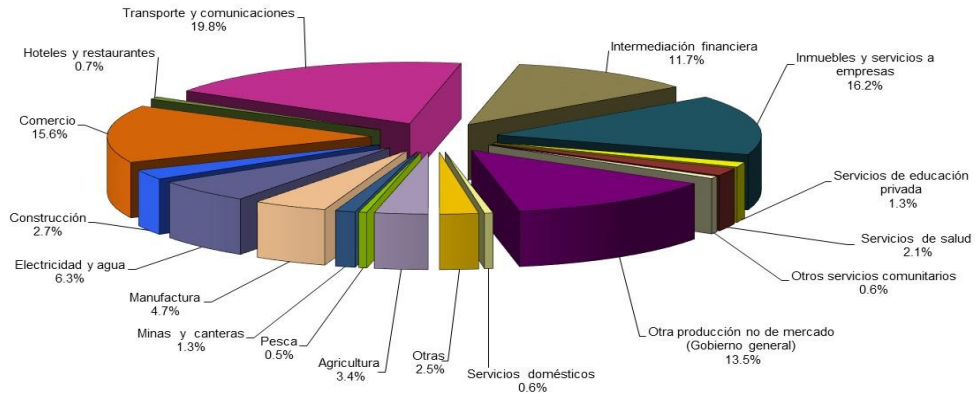
Este comportamiento fue el resultado de las medidas establecidas para la contingencia de la COVID-19 ante la emergencia sanitaria, que conllevó a la restricción de movilidad y a la limitación de muchos de los sectores productivos, debido a la disminución de operaciones o al cierre total que, posterior a este trimestre reiniciaron progresivamente las reaperturas. De las actividades que principalmente fueron impactadas, están aquellas relacionadas a los servicios personales, comercio, construcción, hoteles, restaurantes, servicios empresariales, industria manufacturera, electricidad, educación e intermediación financiera.

A pesar de lo anterior, hubo actividades relacionadas con la economía interna que demostraron comportamientos positivos en este período. Esto producto del aumento en el número de empleados de la salud, dada la necesidad de enfrentar los acontecimientos sanitarios, por parte de los servicios gubernamentales y de salud privada. Y entre otras actividades, en el cultivo de arroz y maíz.

Entre los valores agregados generados por actividades relacionadas con el resto del mundo que presentaron incrementos se observan: los servicios portuarios, del sector agropecuario el banano; la pesca y dentro de la explotación de minas y cantera, la exportación de concentrado

de cobre. Por su parte, el Canal de Panamá, la Zona Libre de Colón y el transporte aéreo mostraron disminuciones.

COMPOSICIÓN PORCENTUAL DEL PRODUCTO INTERNO BRUTO, A PRECIOS DE COMPRADOR, SEGÚN CATEGORÍA DE ACTIVIDAD ECONÓMICA, EN MEDIDAS DE VOLUMEN ENCADENADAS, CON AÑO DE REFERENCIA 2007: SEGUNDO TRIMESTRE AÑO 2020

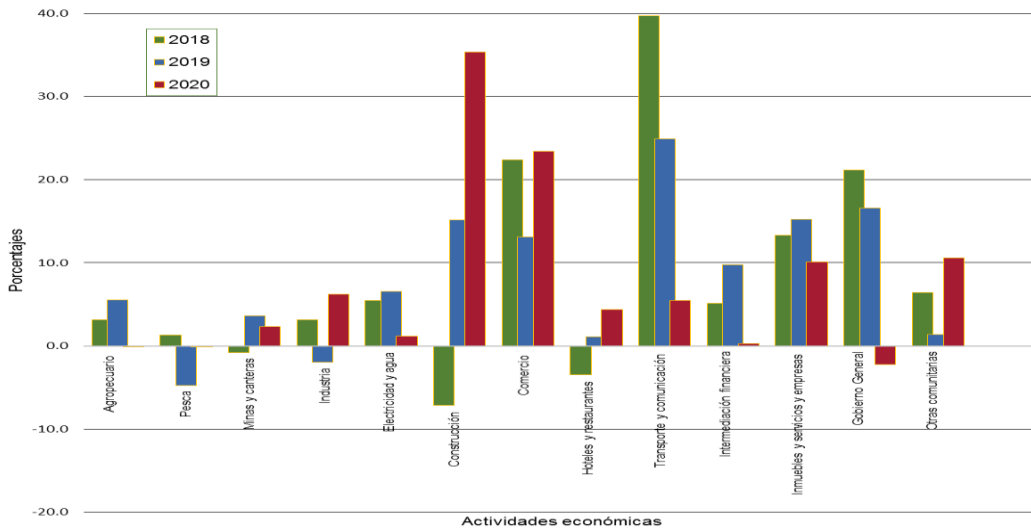


La discrepancia entre el total y la suma de sus componentes se debe a la diferencia estadística que proviene de utilizar estructuras de precios base móvil, de conformidad con la metodología sugerida en el Sistema de Cuentas Nacionales 1993 (SCN93).

Para el primer semestre del año, la actividad económica presentó una contracción del 18.9% en comparación a igual período del año anterior.

A continuación, se presenta la evolución de las distintas actividades productivas:

APORTES PORCENTUALES DE LAS ACTIVIDADES ECONÓMICAS, A LA VARIACIÓN ABSOLUTA ANUAL DEL PIB EN LA REPÚBLICA: SEGUNDO TRIMESTRE 2018-20



1. Agricultura, ganadería, caza y silvicultura:

El Valor Agregado Bruto (VAB) de las actividades agropecuarias creció en 2.8%, debido al comportamiento en las labores agrícolas, la superficie sembrada y cosechada de cereales como: el arroz y el maíz presentaron crecimiento de 1.1% y 1.6%, respectivamente, con relación al mismo período del año anterior. La actividad de frutas comercializadas en el exterior, como el banano aumentaron en 23.4%, melón en 91.0% y sandía en 6.3%; sin embargo, la piña disminuyó en 42.1%.

El sector pecuario disminuyó, cuya participación siempre ha sido destacada, explicado por el sacrificio de ganado vacuno que cayó en 8.6%, porcino en 7.0% y aves en 19.8%. Mientras que la producción de huevos aumentó en 13.5% y la leche natural creció en 1.6%.

La actividad silvícola se redujo dado el comportamiento registrado en los aserraderos.

Al primer semestre, la actividad agropecuaria mostró un aumento de 4.3%.

2. Pesca:

La actividad pesquera registró un crecimiento de 14.0%, debido al aumento en la captura de especies comerciales, observado en la exportación de pescado fresco y filete de pescado en 22.6%; mientras que los camarones cayeron en 59.8%.

De enero a junio, el Valor Agregado Bruto de la actividad pesquera mostró un crecimiento de 5.9%.

3. Explotación de minas y canteras:

El Valor Agregado Bruto de esta actividad registró una disminución de 53.1%, producto de la contracción del consumo de materiales básicos para la construcción. Hubo moderación en su caída por el aporte de las exportaciones de concentrado de cobre, que a su vez también se vio afectado en su producción de trimestres anteriores, por paralización de operaciones, debido a la suspensión de labores de este sector, a partir de la segunda semana de abril.

En el primer semestre del año, la actividad registró un crecimiento de 31.9%.

4. Industrias manufactureras:

La producción industrial presentó una disminución de 45.3% en su Valor Agregado Bruto comparado con igual período del año anterior, merma dada por el efecto de las medidas de control sanitario y sólo la manufactura de alimentos continuó con sus operaciones, aunque en menor escala. Ésta disminución ocasionada por una menor producción de carne y productos cárnicos que decreció en 14.0%, reflejado en la baja en el sacrificio de ganado vacuno, porcino y aves. A su vez, la producción de bebidas alcohólicas mermó producto del Decreto Ejecutivo N°507 del 24 de marzo de 2020 que estableció la prohibición, distribución, venta y

consumo de bebidas alcohólicas afectando los siguientes indicadores: elaboración de cerveza, seco, ron y otros licores, los cuales cayeron en 68.8%, 62.5%, 41.5% y 76.4%, respectivamente. Asimismo, otras actividades del grupo manufacturero que reflejaron tasas negativas en su Valor Agregado Bruto, estuvieron la producción de cemento, cal y yeso; fabricación de artículos de hormigón, cemento, bloques, panalit, edición de periódicos, revistas y publicaciones. Sin embargo, la producción de azúcar creció por una mayor cosecha de caña de azúcar, así como la leche pasteurizada y evaporada.

Durante el primer semestre, la actividad industrial mostró una disminución de 24.6%

5. Suministro de electricidad, gas y agua:

El comportamiento de la actividad en su conjunto registró una baja de 10.1%, la generación térmica cayó en 38.8% y la generación de energía renovable que incluye la hidráulica, eólica y solar crecieron 16.9%. Esta contracción se explica por una menor demanda de uso no residencial relacionada al menor consumo de las actividades económicas, sin embargo resalta el incremento en el consumo residencial. Por su parte, la transmisión y distribución de energía igualmente presentaron disminuciones.

La facturación de agua en general se mantuvo estable; el segmento residencial se incrementó en 1.8%, sin embargo, el comercial cayó en 7.6%, la industrial en 11.7% y el Gobierno en 0.2%.

Para el período de enero a junio la categoría disminuyó en 4.5%.

6. Construcción:

La industria de la construcción descendió en el trimestre en 89.2%, se observó caídas en todas las actividades que la componen; los proyectos de edificación residencial y no residencial, así como las de obras de ingeniería del sector privado se vieron afectadas por la cuarentena decretada por el Gobierno que obligó al cierre de las obras, además del aplazamiento de inversiones públicas producto de la pandemia.

La actividad en el primer semestre mostró una caída de 44.3%.

7. Comercio al por mayor y al por menor, reparación de vehículos automotores, motocicletas, efectos personales y enseres domésticos:

Las actividades comerciales exhibieron una caída de 48.4%, donde cada uno de sus componentes fueron afectados por la pandemia, las limitaciones de movilidad y cierre de negocios mayoristas y minoristas, por lo que sus volúmenes de ventas de bebidas, combustibles, vehículos automotores, materiales de construcción, enseres y equipo doméstico, textiles y calzados, entre otros, quedaron fuertemente impactados.

Por su parte, las actividades mayoristas en la Zona Libre de Colón igualmente fueron afectadas ante la situación sanitaria mundial y mostró un descenso, en las reexportaciones hacia sus principales mercados.

De enero a junio la actividad comercial presentó una reducción en sus ventas de 26.5%.

8. Hoteles y restaurantes:

Esta categoría de actividad económica mostró un descenso de 79.2%, impactada por las medidas sanitarias instauradas para evitar la propagación del COVID-19, la cual estableció el distanciamiento social, así como el cierre de fronteras aéreas y terrestres prohibiendo el ingreso de personas provenientes del extranjero y turistas que visitaran el país. La única actividad que tuvieron algunos hoteles fue servir como hospitales para algunos pacientes COVID positivos, medida de mitigación establecida por el Gobierno. Por su parte, los servicios de entregas a domicilio permitieron que algunos restaurantes reactivaran parcialmente su actividad.

Al primer semestre del año la actividad mostró una contracción de 40.0%.

9. Transporte, almacenamiento y comunicaciones:

La categoría en su conjunto mostró un comportamiento negativo de 14.7% en su Valor Agregado Bruto, explicado por las restricciones de movilidad, producto de la pandemia, el cierre de las operaciones aéreas internacionales y al menor aporte del Canal de Panamá. Sin embargo, frenaron esta caída los servicios portuarios y las telecomunicaciones.

Las operaciones del Canal de Panamá mostraron una variación negativa de 1.8%, debido a la disminución de los ingresos por peajes en 5.3% (a precios corrientes); mientras los servicios prestados a las naves en tránsito crecieron.

El transporte por vía aérea ha sido fuertemente afectado a nivel internacional producto de la pandemia, reportó comportamiento negativo, generado por el cierre del Aeropuerto Internacional de Tocumen que solamente permitió la salida y arribo de vuelos de carácter humanitario.

Igualmente, el transporte terrestre de pasajeros se vio limitado en sus servicios y en menor medida, el transporte de carga.

Los servicios del sistema portuario nacional registraron aumentos, el movimiento de contenedores TEU se dinamizó en 11.0%, mientras tanto la carga a granel y la carga general disminuyeron en 4.3% y 71.7%, respectivamente. Por su parte, la actividad de telecomunicaciones tuvo un crecimiento de 0.9%, debido a la evolución favorable en la demanda de telefonía móvil y servicios prestados como Internet y cable TV.

Para el semestre, esta categoría reflejó comportamiento negativo de 5.2% en su Valor Agregado Bruto.

10. Intermediación financiera:

El Valor Agregado Bruto de la intermediación financiera registró para este período una caída en 1.5%, los servicios financieros del Centro Bancario Internacional, bajaron en 2.8%, donde las comisiones por servicios bancarios tuvieron una reducción en 38.1%. De igual forma, disminuyeron los préstamos internos al sector privado y los saldos de cartera en renglones como la construcción, la pesca y las hipotecas.

La actividad de las compañías de seguros aumentó como resultado de la caída en siniestros incurridos. A su vez, el valor generado por los corredores de seguros mostró disminución.

El acumulado presentó disminución en la categoría, al primer semestre en 1.4%.

11. Actividades inmobiliarias, empresariales y de alquiler:

El Valor Agregado Bruto de esta categoría económica, para el segundo trimestre, registró un descenso de 27.9%, las actividades inmobiliarias y empresariales disminuyeron en 51.1%, las actividades de venta y alquileres de bienes, los servicios empresariales y profesionales de arquitectura, jurídicos, contables, publicidad, dotación de personal y otras actividades empresariales de servicios fueron afectadas por la pandemia. Por su parte, las actividades inmobiliarias de uso final propio (propiedad de vivienda), tuvo un crecimiento de 3.0% favorecida por la oferta de edificaciones residenciales construidas en años previos.

La disminución del acumulado de esta categoría para el primer semestre fue de 14.5%.

12. Servicios de educación privada:

La actividad en su conjunto, para el trimestre, alcanzó comportamiento negativo de 20.2% por efecto del menor servicio de educación asociado a la suspensión de clases presenciales en todos los niveles de educación, compensada por la implementación de educación a distancia por Internet.

El Valor Agregado Bruto de esta categoría para el semestre tuvo una disminución de 8.9%.

13. Actividades de servicios sociales y de salud privada:

La actividad de servicios de salud prestados por el sector privado mostró aumento de 3.3% comparado con igual trimestre del año anterior, efecto de la solicitud de servicios en hospitales producto de la pandemia; mientras que los servicios médicos y odontólogos presentaron

disminución en las actividades relacionadas con las consultas y tratamientos de medicina general y consultas externas en las clínicas privadas.

El crecimiento al primer semestre de la categoría fue 3.6%.

14. Otras actividades comunitarias, sociales y personales de servicios:

El Valor Agregado Bruto de esta categoría, en el segundo trimestre, registró una reducción de 76.5%, debido al cierre de actividades de apuestas como: casinos, hipódromo y lotería; por su parte, las actividades de servicios sociales y personales se vieron afectados negativamente durante el trimestre.

El semestre de la categoría mostró un comportamiento negativo de 43.8%.

15. Hogares privados con servicio doméstico:

La actividad de servicios domésticos prestados a los hogares registró un comportamiento negativo de 22.7%, ocasionado por la disminución en el personal ocupado.

Para el semestre, el Valor Agregado Bruto de la actividad registró disminución de 10.5%.

16. Gobierno General (Otra producción no de mercado):

El Valor Agregado Bruto que aportó el Gobierno General creció en 11.5%, favorecido por el aumento de las remuneraciones en algunas instituciones públicas, tales como la Caja de Seguro Social y el Ministerio de Salud dada la necesidad de incrementar el personal de salud que hace frente a la crisis generada por el COVID-19. Igualmente, se dieron incrementos en el Ministerio de Seguridad y otras instituciones públicas.

El crecimiento acumulado que presentó la categoría al primer semestre fue 8.4%.

17. Impuestos sobre los productos netos de subvenciones:

Los impuestos sobre los productos netos de subvenciones presentaron una disminución de 62.9%, explicada por la baja recaudación en los impuestos y derechos de importación, las prestaciones de servicios (ITBMS) y los impuestos sobre los productos, así como el incremento de los subsidios a las actividades.

Los impuestos netos de subvenciones registraron en el semestre un descenso de 35.8%.

CUADROS DEL PIB TRIMESTRAL, A PRECIOS CORRIENTES Y CONSTANTES: