



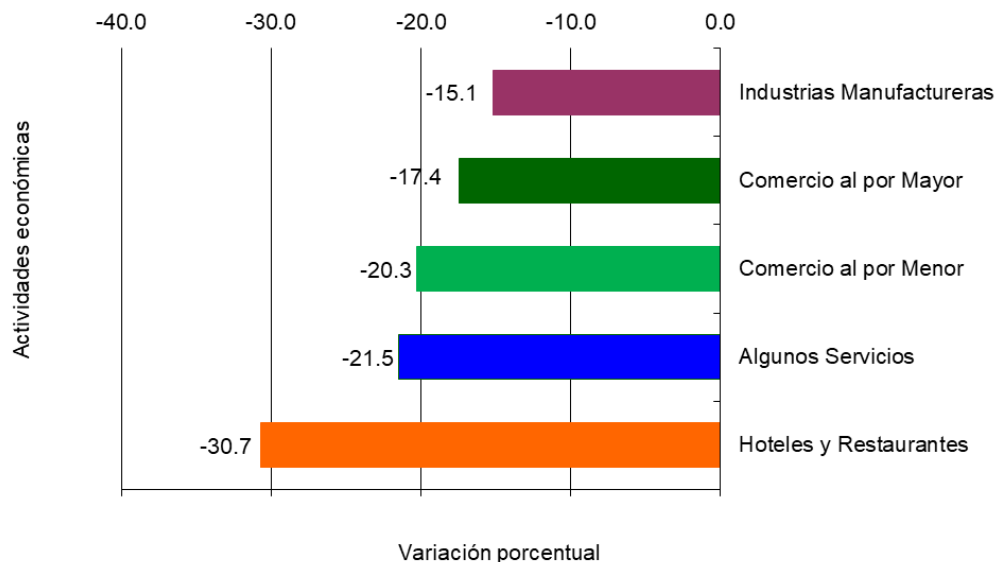
Comentario

Encuesta Económica Trimestral (EET): Enero – junio 2019 – 20

I. Comentarios generales y gráficas

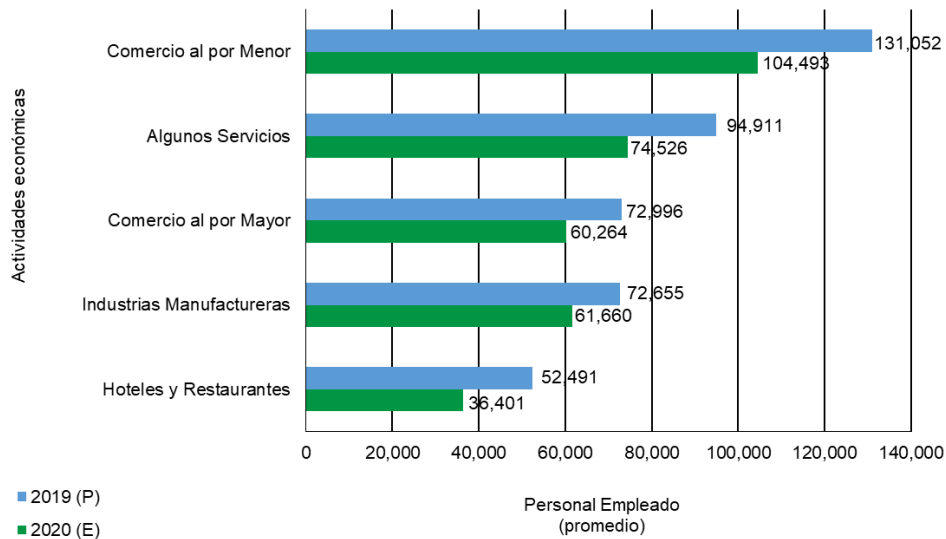
La EET de enero a junio de 2020, respecto al año anterior, en la variable de Personal Empleado se reflejaron disminuciones en todas las actividades económicas de estudio, como consecuencia de la suspensión de contratos, despidos, mutuos acuerdos laborales, cierre de empresas, empresas sin operaciones, entre otras.

Gráfica 1. VARIACIÓN PORCENTUAL DEL PROMEDIO DEL PERSONAL EMPLEADO EN LA REPÚBLICA, SEGÚN ALGUNAS ACTIVIDADES ECONÓMICAS: ENERO - JUNIO 2020-19



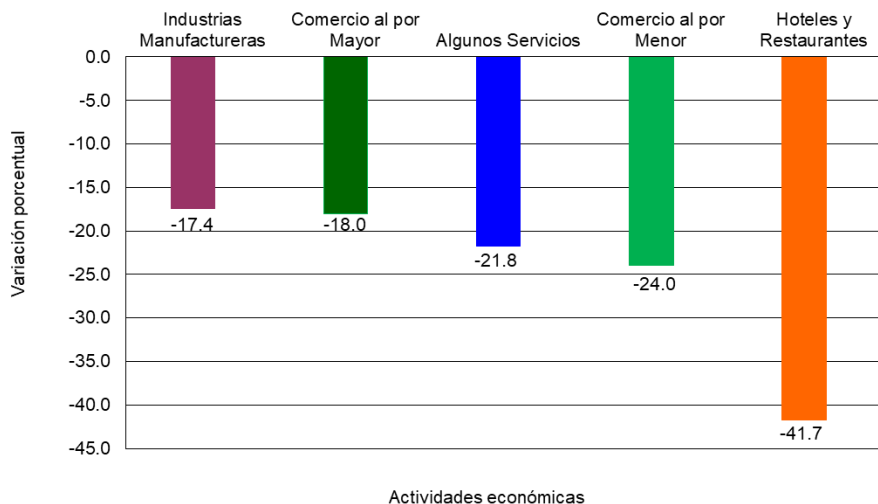
Como puede observarse en la gráfica 1 presentaron bajas: las Industrias Manufactureras en 15.1%, Comercio al por Mayor en 17.4%, Comercio al por Menor 20.3%, Algunos Servicios 21.5%, y Hoteles y Restaurantes en 30.7%.

Gráfica 2. PROMEDIO DE PERSONAL EMPLEADO EN LA REPÚBLICA, SEGÚN ALGUNAS ACTIVIDADES ECONÓMICAS: ENERO - JUNIO 2019-20

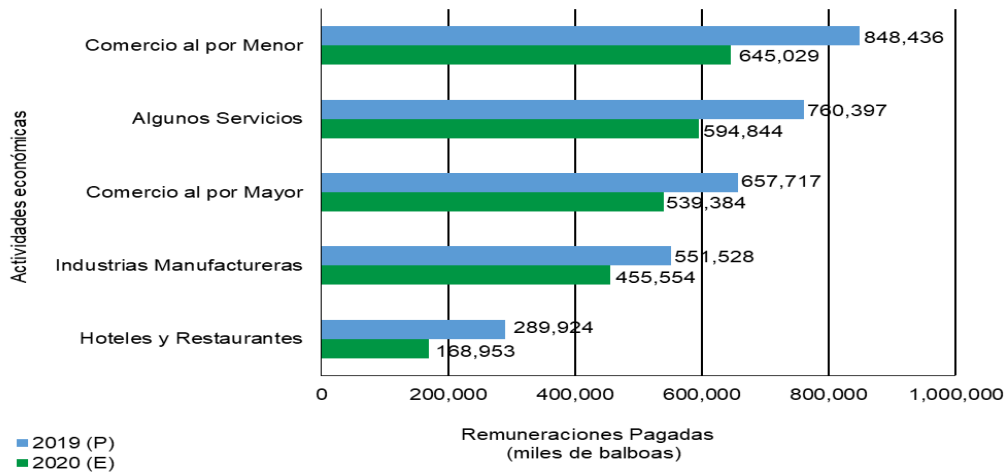


En las Remuneraciones Pagadas de enero a junio de 2020, en comparación con igual periodo del año anterior, las actividades económicas investigadas registraron variaciones negativas tales como: Industrias Manufactureras 17.4%, Comercio al por Mayor 18.0%, Algunos Servicios 21.8%, Comercio al por Menor 24.0%, y Hoteles y Restaurantes 41.7%, como se muestra en la siguiente gráfica:

Gráfica 3. VARIACIÓN PORCENTUAL DE LAS REMUNERACIONES PAGADAS EN LA REPÚBLICA, SEGÚN DE ALGUNAS ACTIVIDADES ECONÓMICAS: ENERO - JUNIO 2020-19

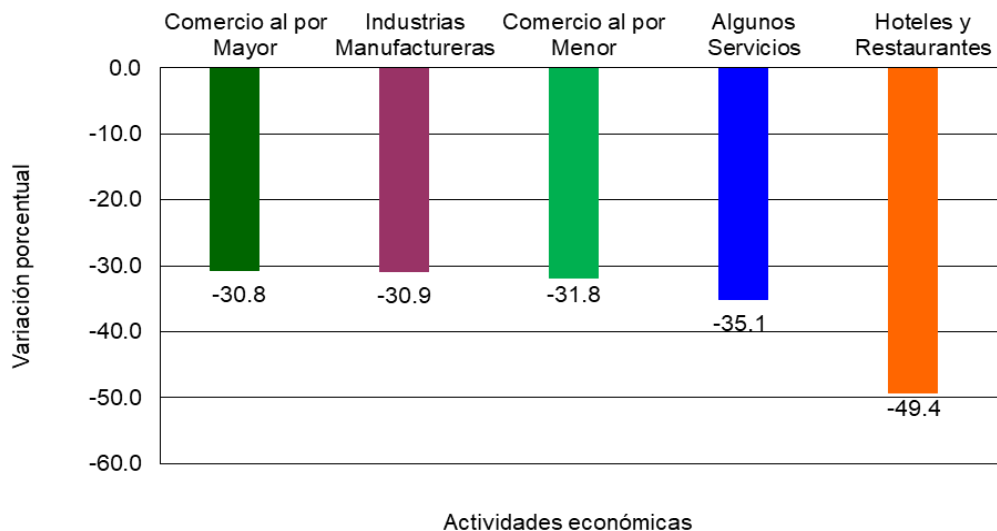


Gráfica 4 . REMUNERACIONES PAGADAS EN LA REPÚBLICA, SEGÚN ALGUNAS ACTIVIDADES ECONÓMICAS: ENERO - JUNIO 2019-20

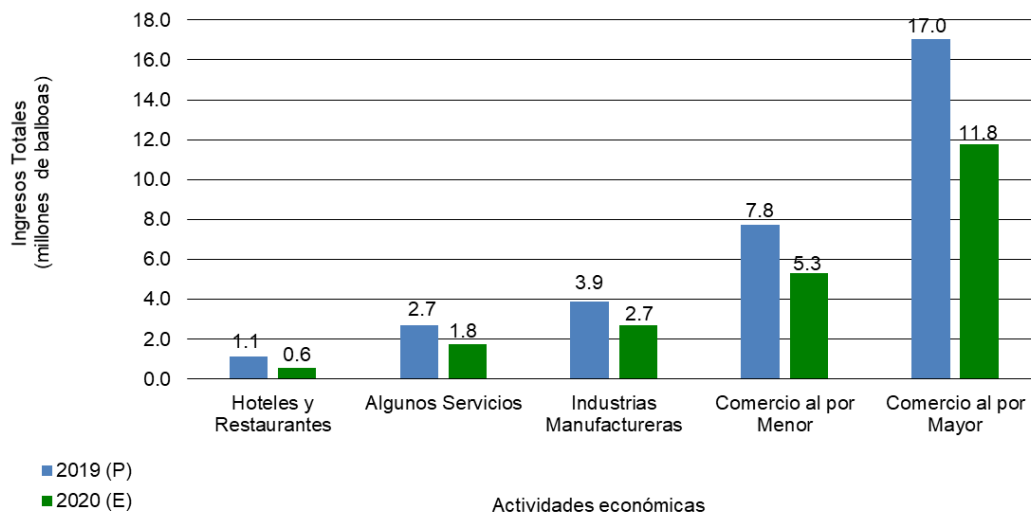


En el primer semestre de 2020, los Ingresos Totales declarados por las actividades investigadas, presentaron disminuciones en el Comercio al por Mayor de 30.8%, Industrias Manufactureras 30.9%, Comercio al por Menor de 31.8%, Algunos Servicios en 35.1% y Hoteles y Restaurantes en 49.4%, a consecuencia del COVID-19 y las diversas medidas de bioseguridad adoptadas, a fin de garantizar la salud pública a nivel nacional.

Gráfica 5. VARIACIÓN PORCENTUAL DE LOS INGRESOS TOTALES EN LA REPÚBLICA, SEGÚN ALGUNAS ACTIVIDADES ECONÓMICAS: ENERO - JUNIO 2020-19



Gráfica 6. INGRESOS TOTALES EN LA REPÚBLICA, SEGÚN ALGUNAS ACTIVIDADES ECONÓMICAS: ENERO - JUNIO 2019-20



II. Comentarios según actividad económica

1. Industrias Manufactureras

En la EET, el Personal Empleado en las Industrias Manufactureras a nivel de la República, de enero a junio de 2020, respecto al 2019, presentó una disminución de 15.1%, alcanzando promedio de 61,660 personas empleadas, de las cuales 41,079 se concentraron en la provincia de Panamá y 20,581 en el Resto del País.

Las Remuneraciones Pagadas, a nivel de la República, disminuyeron 17.4% de enero a junio de 2020, comparado con las de 2019. En la provincia de Panamá y Resto del País disminuyeron en 18.1% y 15.5%, respectivamente.

Los Ingresos Totales, a nivel de la República, decrecieron en 30.9% de enero a junio de 2020, respecto al 2019, con disminuciones en la provincia de Panamá de 34.2% y en el Resto del País de 20.5.

2. Comercio al por Mayor

De enero a junio de 2020, el Personal Empleado en la República, en esta actividad económica, comparado con igual período del año anterior, presentó disminución de 17.4% con un promedio de 60,264 personas empleadas, de las cuales 56,252 se concentraron en la provincia de Panamá y 4,012 en el Resto del País.

Las Remuneraciones Pagadas presentaron, a nivel de la República, un decrecimiento de 18.0%, con disminuciones en la provincia de Panamá y en el Resto del País de 17.5% y 25.8%, respectivamente.

Los Ingresos Totales, a nivel de la República, bajaron en 30.8%, debido a las caídas de la provincia de Panamá de 30.4% y en el Resto del País de 42.6.

3. Comercio al por Menor

El Personal Empleado en la República, de enero a junio de 2020, comparado con su similar de 2019, disminuyó en 20.3%, alcanzando un total de 104,493 personas empleadas, de las que 91,271 se concentraron en la provincia de Panamá y 13,222 en el Resto del País.

Las Remuneraciones Pagadas cayeron en 24.0%, a nivel de la República, donde la provincia de Panamá y el Resto del País disminuyeron en 23.9% y 24.9%, respectivamente.

Los Ingresos Totales del comercio minorista en la República disminuyeron en 31.8%. En la provincia de Panamá y el Resto del País, registraron caídas de 32.7% y 25.5%, respectivamente.

4. Hoteles y Restaurantes:

El Personal Empleado en las actividades económicas investigadas, de enero a junio de 2020, a nivel de la República, presentó variación negativa de 30.7%, comparado con igual período del año anterior, con un promedio de 36,401 personas empleadas, de las cuales 29,779 se concentraron en la provincia de Panamá y 6,622 en el Resto del País.

Las Remuneraciones Pagadas, a nivel de la República, bajaron en 41.7%, debido al decrecimiento en la provincia de Panamá de 40.7% y el Resto del País de 46.0%.

Los Ingresos Totales, de enero a junio 2020, a nivel de la República, presentaron disminuciones de 49.4%, comparado con igual período del año anterior. La provincia de Panamá y el Resto del País registraron disminuciones de 49.9% y 47.3%, respectivamente.

5. Algunos Servicios:

El Personal Empleado en las actividades económicas investigadas en este sector, en el período de enero a junio de 2020, con respecto al año anterior, registraron disminuciones de 21.5% con un promedio de 74,526 personas empleadas, de las cuales 65,136 se concentraron en la provincia de Panamá y 9,389 en el Resto del País.

Las Remuneraciones Pagadas, a nivel de la República, reflejaron una variación negativa de 21.8%, debido a la disminución en la provincia de Panamá de 23.8% y en el Resto del País en 8.7%.

Los Ingresos Totales mostraron una disminución de 35.1% a nivel de la República, a consecuencia de las bajas en la provincia de Panamá de 37.5% y en el Resto del País de 13.9%.