VII CENSOS NACIONALES ECONÓMICOS
JUNIO A DICIEMBRE 2025

Resultados finales
Volumen III
Estructura productiva y financiera en actividades económicas varias



República de Panamá
CONTRALORÍA GENERAL DE LA REPÚBLICA
Instituto Nacional de Estadística y Censo

ANEL FLORES
Contralor General

OMAR CASTILLO
Subcontralor General

VENTURA E. VEGA O.
Secretario General

JOSÉ FRANCISCO GARCÍA
Director encargado

NORQUELDA E. OSORIO B.
Subdirectora Económica

BERNARDO I. GONZÁLEZ
Subdirector Sociodemográfico

NITZI M. ARAÚZ H.
Jefa del Departamento de
Encuestas Económicas

AGRIPINA HERNÁNDEZ
Jefa encargada de la Sección
de Encuestas Empresariales

Tabla de contenido

Cuadro número		Página número
	Conceptos y definiciones	
	Comentarios	
1	Principales características económicas en actividades económicas varias en la República, según año y actividad económica: Censos Nacionales Económicos 2011 y 2024	
2	Principales características económicas en actividades económicas varias en la República, según año, actividad económica y porcentaje de participación: Censos Nacionales Económicos 2011 y 2024	
	Principales características económicas en actividades económicas varias en la República: Censos Nacionales Económicos 2011 y 2024 (Gráfica 1)	
3	Principales características económicas en actividades económicas varias en la República, según año, actividad económica y variación porcentual: Censos Nacionales Económicos 2011 y 2024	
	Empresas empadronadas en actividades económicas varias en la República: Censos Nacionales Económicos 2011 y 2024 (Gráfica 2); Personal promedio empleado en actividades económicas varias en la República: Censos Nacionales Económicos 2011 y 2024 (Gráfica 3)	
4	Principales características económicas en actividades económicas varias en la República, según actividad económica: VII Censos Nacionales Económicos 2024	
	Total de ingresos en actividades económicas varias en la República: Censos Nacionales Económicos 2011 y 2024 (Gráfica 4); Remuneraciones pagadas en actividades económicas varias en la República: Censos Nacionales Económicos 2011 y 2024 (Gráfica 5)	
5	Principales características económicas en actividades económicas varias en la República, según año y provincia: VII Censos Nacionales Económicos 2024	
6	Principales características económicas del sector actividades económicas varias en la República, según provincia y actividad económica: VII Censos Nacionales Económicos 2024	
7	Principales características económicas en actividades económicas varias en la República, según provincia, actividad económica y nivel de ingresos: VII Censos Nacionales Económicos 2024	

Cuadro número		Página número
8	Principales características económicas en actividades económicas varias en la República, según provincia, actividad económica y nivel de ocupación: VII Censos Nacionales Económicos 2024	
9	Personal promedio empleado en actividades económicas varias en la República, según provincia y actividad económica: VII Censos Nacionales Económicos 2024	
10	Personal empleado en agosto de 2024, en actividades económicas varias en la República, por sexo y tipo de contrato, según provincia y actividad económica: VII Censos Nacionales Económicos 2024	
11	Ingresos de las empresas en actividades económicas varias en la República, por tipo, según provincia y actividad económica: VII Censos Nacionales Económicos 2024	
12	Compras y gastos de las empresas en actividades económicas varias en la República, por tipo, según provincia y actividad económica: VII Censos Nacionales Económicos 2024	
13	Remuneraciones pagadas a empleados por las empresas en actividades económicas varias en la República, según provincia y actividad económica: VII Censos Nacionales Económicos 2024	
14	Balance de situación inicial de las empresas en actividades económicas varias en la República, según provincia y actividad económica: VII Censos Nacionales Económicos 2024	
15	Balance de situación final de las empresas en actividades económicas varias en la República, según provincia y actividad económica: VII Censos Nacionales Económicos 2024	

Signos convencionales y abreviaturas utilizados en el Instituto Nacional de Estadística y Censo

.	Para separar decimales.
,	Para la separación de millares, millones, etc.
..	Dato no aplicable al grupo o categoría
...	Información no disponible.
-	Cantidad nula o cero.
0 0.0 0.00	Cuando la cantidad es menor a la mitad de unidad o fracción decimal adoptada, para la expresión del dato.
(P)	Cifras preliminares
(R)	Cifras revisadas.
(E)	Cifras estimadas.
} {	Llaves para unir dos o más números.
n. c. p.	No clasificado en otra parte o partida.
n.e.	No especificado.
n.e.p.	No especificado en otra partida.
n.e.o.c.	No especificado en otra categoría.
n. e. o. g.	No especificado en otro grupo.
n. i. o. p.	No incluida en otra partida.

Las indicaciones de carácter especial se efectúan mediante llamadas al pie de cada cuadro.

Conceptos y definiciones

A continuación, se incluyen algunos conceptos y definiciones que se consideran de importancia para el manejo e interpretación de la información que se presenta:

Empresa: entidad económica que tiene capacidad, por derecho propio, de poseer activos, contraer pasivos y realizar actividades económicas y transacciones con otras entidades.

Empresa no financiera privada: es una empresa del sector privado de propiedad de personas naturales o jurídicas, opera con fines de lucro, produce bienes o servicios y genera ganancias y está sujeta a regulaciones fiscales, pero no se dedica a actividades financieras como bancos o aseguradoras.

Local: espacio físico donde opera una empresa o alguna de sus unidades, para el desarrollo de actividades productivas o auxiliares. Este puede corresponder a la totalidad de una empresa o a una sucursal o a una unidad auxiliar de apoyo dentro de la organización.

Categoría del local "Único": aquella empresa o establecimiento que dispone de un solo local en el cual desarrolla su actividad productiva principal. Este tipo de unidad puede contar adicionalmente con otros espacios o instalaciones destinados exclusivamente a actividades auxiliares, tales como estacionamientos, bodegas, galeras u otros similares, los cuales no constituyen locales productivos independientes.

Categoría del local "Principal: local dentro de una empresa que, como resultado de su actividad económica, genera la mayor proporción de los ingresos y es identificado como centro principal de operaciones cuando la empresa cuenta con varios locales ubicados en distintas localidades geográficas.

Empresas por selección intencional: también denominado muestreo intencional, es un método de muestreo no probabilístico en el cual las empresas a empadronar se seleccionan de manera deliberada bajo criterios específicos de actividad económica, relevancia o representatividad, alineados con los objetivos del estudio.

Empresas por selección por muestreo: denominado como muestreo probabilístico, es un método en el que las unidades de análisis se seleccionan al azar a partir de marco muestral oficial que incluye a todas las empresas del país, de modo que cada una tiene la misma o conocida probabilidad de ser elegida. Este método se considera más objetivo y de carácter estadístico, ya que permite generalizar los resultados a la población en estudio. Puede adoptar distintas modalidades, como el muestreo aleatorio simple, estratificado, sistemático, entre otros.

Período fiscal: es el lapso durante el cual una empresa calcula y reporta sus obligaciones ante la Dirección General de Ingresos (DGI) del Ministerio de Economía y Finanzas (MEF), principalmente el Impuesto sobre la Renta (ISR).

Existen dos opciones de período fiscal:

1. Período fiscal regular (año calendario): que va del 1 de enero al 31 de diciembre.
2. Período fiscal especial (distinto al calendario): en este la empresa puede elegir un período diferente de 12 meses (por ejemplo, de julio a junio), para ello debe solicitar autorización previa a la DGI.

Actividad económica: es el conjunto de operaciones o funciones que realiza una empresa de manera habitual para producir, comercializar o prestar bienes o servicios, con el objetivo de general ingresos o beneficios.

Estructura financiera, económica y productiva: es el análisis integral de cómo una entidad opera, cómo genera valor y cómo maneja sus recursos durante un período determinado o un año fiscal.

Estructura financiera: es la forma en que una empresa financia sus activos y cómo maneja sus recursos, que incluye: capital propio, deudas y préstamos, flujo de efectivo y capacidad de pago.

Estructura económica: es la forma en que está organizada la economía de la empresa, indica si la empresa fue rentable o no en un período determinado y se evalúa a través de los resultados económicos obtenidos en los ingresos (ventas), costos de producción, gastos operativos y utilidad del pérdida durante el período determinado.

Estructura productiva: muestra qué hizo la empresa para generar ingresos durante el período en estudio, es decir, describe cómo la empresa produce o presta servicios en un lapso determinado, y se evalúa a través del uso de mano de obra, maquinaria y equipos, procesos operativos, nivel de producción o servicios prestados.

Comercio al por mayor, en comisión y de vehículos automotores: reventa (venta sin transformación) de productos nuevos o usados a minoristas, comercio de empresa a empresa, tales como usuarios industriales, comerciales, institucionales o profesionales; o reventa a otros mayoristas; y a quienes actúan en calidad de agente corredor en la compra o venta de mercancías en nombre de dichas personas o empresas.

Comercio al por menor, mantenimiento y reparación de vehículos automotores y motocicleta: reventa de productos nuevos y usados al público en general, para su consumo y uso personal o doméstico , por almacenes, tiendas de departamento, puestos de venta, casas de venta por correo, vendedores ambulantes, cooperativas de consumidores, etc. Venta de vehículos automotores, motocicletas y sus partes.

Ingresos por:

- **Actividad principal**: es el valor obtenido por la empresa mediante la venta o servicio al contado o crédito, según la naturaleza o actividad comercial que le generó mayores ingresos en el año fiscal.

- **Actividad secundaria**: son los percibidos por actividades que frecuentemente realiza la empresa, en distintos sectores económicos, pero que generan ingresos menores que la actividad principal.

- **Trabajos de reparación y mantenimiento**: acciones proactivas para restaurar la funcionalidad y prevenir averías de activos tras un fallo ya sea en vehículos, maquinaria o equipo industrial, comercial, de oficina, entre otros, realizados a terceros por una retribución o contrato.

- **Alquileres**: contratos por el cual una persona cede a otra el uso o goce temporal de bienes muebles o inmuebles a cambio de un pago. Incluye edificios, oficinas y otras construcciones, maquinaria y equipo sin operador, medios de transporte sin conductor, tierras y terrenos y regalías (patente, derecho de autor, derecho de marca, concesiones, etc.).

- **Otras comisiones**: son los adquiridos a través de servicios prestados y no por venta de mercaderías o bienes de terceros.

- **Intereses**: es el costo del dinero en el tiempo, generados de los depósitos bancarios, pagarés, préstamos, cuentas por cobrar y pagos comerciales anticipados y deuda de consumidores.

- **Dividendos**: ingresos que recibe la empresa por inversiones de capital que tiene en otras empresas.

- **Ganancia en venta de activo fijo**: corresponde a la diferencia positiva que existe entre el valor de la venta del activo fijo y su valor según libros.
- **Fluctuación de monedas**: es la variación del valor de una moneda respecto a otra en el mercado de divisas a través del tiempo.

- **Otros ingresos**: otros ingresos que recibe la empresa no incluidos en las partidas de su actividad principal.

Compras y gastos:

Desembolso de capital, gastos de operaciones y activos usados, consumidos con la finalidad de obtener ingresos, efectuados durante el período fiscal en estudio.

- **Mercancía para la reventa**: adquisición de la mercancía o bienes vendidos sin transformación alguna, no consumidos y comprados local o por importación directa exclusivamente para revenderlos.

- **Alquileres (operativos y financieros)**: importe a pagar en locales, terrenos, oficinas, vehículos o bienes que tenga en arriendo la empresa para su funcionamiento.

- **Envases y empaques**: materiales o recipientes adquiridos para envolver o contener la mercancía, con el fin de conservarlas o transportarlas.

- **Combustibles y lubricantes**: incluye los comprados para la producción de calor o fuerza y de uso en el equipo rodante, se excluye el combustible que compran las gasolineras para la venta, (este se considera como mercancía para la reventa). Incluye gasolina, diésel, gas licuado, búnker, aceites y lubricantes y otros combustibles.

- **Fletes y gastos de transporte**: pagos por el transporte de las mercaderías, pasajeros y otros bienes por vía terrestre, marítima y aérea.

- **Comunicaciones**: pago que se realiza por cualquier forma de comunicación a distancia, incluyendo radio, telegrafía, televisión telefonía, transmisión de datos e interconexión de ordenadores a nivel de enlace, celular, cables, fax, localizador de personas, etc.

- **Impuestos indirectos**: contribuciones pagadas al gobierno central y a los municipios sobre la producción y venta, compra, sobre inmuebles y otros impuestos indirectos.

- **Comisiones**: retribuciones que las empresas pagan a terceras personas, por ejecutar o porque le ejecuten determinadas operaciones mercantiles o por la prestación de servicios, generalmente de compraventa de géneros.

- **Electricidad**: pagos efectuados por el consumo de energía eléctrica.

- **Trabajos de reparación y mantenimiento**: pagos efectuados a terceros por la prestación de servicios en reparación y mantenimiento a las edificaciones, maquinarias y equipos, (tanto de transporte como de oficina).

- **Otros servicios u honorarios profesionales**: gastos por servicios que prestan otras empresas o personas, por realizar trabajos de contabilidad, auditoría, administración, mercadeo, vigilancia y protección, limpieza, saneamiento, cobranza, ingeniería, reclutamiento y suministro de personal, capacitación y adiestramiento, investigación y desarrollo, entre otros similares.

- **Servicios bancarios y otros gastos financieros**: pagos en concepto de comisiones por transferencias, cartas de crédito, alquiler de cajas de seguridad, compensación de cheques y cualquier otro gasto financiero realizado por la empresa.

- **Viáticos**: pagos en dinero o especie efectuados para cubrir gastos de estadía del empleado, fuera de su lugar de residencia, en viajes que realice por motivos de trabajo o de capacitación.

- **Intereses pagados**: son los pagos por el uso de créditos o préstamos otorgados por entidades financieras y bancarias.

- **Prima de seguro**: importes pagados por la empresa a las compañías aseguradoras en concepto de primas para asegurar los activos fijos contra robos, incendios, seguro por la propiedad, inundaciones, terremotos, etc.

- **Publicidad**: pago en concepto de publicidad y propaganda a través de la radio, televisión, prensa, calendarios, volantes, cartelones, muestras, patrocinios, promociones, etc.

- **Depreciación y amortización**: depreciación, valor del desgaste experimentado por los activos fijos durante el período, como consecuencia de una utilización normal o la obsolescencia previsible. Amortización de activos intangibles, gasto que se aplica a los activos intangibles en la misma forma que se aplica la depreciación a los activos de planta y en los cuales se incluyen entre otros, patentes, marcas de fábrica, nombres comerciales, franquicias, propiedad intelectual, arrendamiento financiero con opción de compra, programas de computadora, etc., amortización de gastos, se aplica a ciertos gastos en que incurre la empresa, pero cuya duración excede el período fiscal. Ejemplo: gastos de constitución de la empresa, de ampliación de capital, de notaría, etc.

- **Otras compras y gastos**: compras y gastos de la empresa no incluidos en las preguntas anteriores.

- **Remuneraciones pagadas**: son importes considerados por las empresas como gastos de operaciones.

- **Sueldos y salarios**: retribución anual que el empleador paga al empleado, con motivo de la relación de trabajo, sea permanente o eventual. Incluye el pago al personal contratado por servicios profesionales, siempre y cuando laboren más de un tercio de la jornada diaria.

- **En dinero**: sueldos y salarios pagados en efectivo incluyendo, además los pagos por conceptos de comisiones, vacaciones, horas extras y de licencia por enfermedad. El dato se solicita bajo una base bruta, es decir, antes del descuento de la cuota del empleado a la Caja del Seguro Social, del impuesto sobre la renta y otras deducciones obligatorias del empleado.

- **En especies**: retribución anual que el empleador pagó al empleado en especies, tales como: ropa (que no sea de trabajo), vivienda, comidas y/o bebidas, mercancías, transporte, alojamiento, etc.

- **Bonificaciones, XIII mes y aguinaldos**: valor que paga el patrono y que recibe el empleado en concepto de bonificaciones, XIII Mes e incentivos a la eficiencia, productividad y puntualidad; participación de utilidad, aguinaldos.

- **Gastos de representación**: toda erogación realizada o reembolsada por la empresa que reconozca como finalidad su representación fuera del ámbito de sus oficinas, locales o establecimientos o en relaciones encaminadas a mantener o mejorar su posición de mercado, incluidas las originadas por viajes, agasajos y obsequios que respondan a esos fines, estos pagos son recibidos por determinados empleados, normalmente ejecutivos, por motivos del cargo que desempeñan.

- **Aportes patronales**: contribuciones sociales que los empleadores pagan, en beneficio de sus asalariados, a los fondos de seguridad social, a las empresas de seguros o a otras empresas responsables de la administración y gestión de los sistemas de seguros sociales.

- **Seguro social patronal**: contribución o cuota que hace el patrono a la seguridad social del empleado y que paga a la Caja de Seguro Social, correspondiente al 13.25%, del salario bruto, se incluye los seguros de vida o enfermedad que paga el patrono a empresas privadas.

- **Seguro educativo patronal**: proporción correspondiente al 1.50%, del salario bruto del empleado, pagado por el patrono para fines educativos.

- **Riesgo profesional**: seguro obligatorio por accidentes y enfermedades a que están expuestos los obreros o empleados por causas de los servicios que ejecutan por cuenta de una empresa o patrono. Las empresas se clasifican según la clase, riesgos y actividad y cotizarán a la Caja de Seguro Social, según escalafones específicos.

- **Otras prestaciones patronales**: pagos que efectúa el patrono y que no están relacionados con el trabajo propiamente dicho, sino con otros favores de tipo social.

- **Indemnización**: importe al que tiene derecho el trabajador, en caso que concluya la relación de trabajo por despido injustificado. Se incluyen en esta cuenta las jubilaciones especiales, los subsidios de maternidad e incapacidad temporal, enfermedad común, pensión de vejez y riesgos profesionales, entre otras.

- **Prima de antigüedad**: es un costo beneficio social que consiste en el derecho del empleado a percibir una semana de salario por cada año laborado, en los casos en que el empleado no haya cumplido un año entero, ese período se pagará proporcionalmente.

- **Preaviso**: indemnización a que tiene derecho el empleado, cuando la relación de trabajo concluya por despido injustificado y su período en la empresa sea menor de dos años.

- **Otras prestaciones**: corresponde a todas aquellas obligaciones patronales no especificadas anteriormente, como fallecimiento de miembros del hogar, primas por casamiento, convención colectiva, becas escolares, etc.

Activo fijo:

Corresponde a las inversiones de capital permanente necesarios para el desarrollo habitual de las empresas, (por ejemplo: propiedades, plantas, terrenos, maquinarias, mobiliarios, equipo de transporte, etc.). Se incluye la compra de activo fijo nuevo o usado, construido por cuenta propia, ventas, retiros y traslados, los mismos pueden ser activos fijos tangibles e intangibles.

Activos fijos tangibles: representan propiedades físicamente tangibles que han de utilizarse en las operaciones regulares de la empresa. Ejemplo: terrenos, edificios, maquinaria y equipo, vehículos, mobiliarios y enseres, entre otros.

Terreno y sus mejoras: todas las parcelas de propiedad de la empresa, donde se encuentre o no la fábrica, oficina, bodega, etc., y otras unidades auxiliares de la empresa. Incluye los trabajos realizados en los terrenos de propiedad de la empresa, por ejemplo: los desmontes, nivelaciones de terreno, drenaje y desecación, acequias, canales de riego, etc.

Edificios: comprende el valor de los edificios de propiedad de la empresa, así como las partes integrantes de los edificios como los ascensores, ventiladores, etc.

- **Construcciones en proceso**: son aquellas que al momento del cierre del período fiscal no se han concluido.

- **Maquinaria y equipo**: todas las máquinas y equipos destinados al proceso de producción de bienes y servicios como máquina de planta, carretillas de hierro y otros vehículos empleados para movilizar mercaderías dentro del edificio (no incluye herramientas).

- **Vehículos y equipo de transporte**: equipos de transporte adquiridos por la empresa para la realización de sus operaciones; sean de uso terrestre, aéreo, o marítimo.

- **Mobiliario, equipo de oficina y de sistemas**: valor del mobiliario, el equipo de oficina y el equipo de cómputo comprado por la empresa para sus operaciones.

- **Otros activos fijos**: todos aquellos activos fijos que sufren desgaste por el uso a que son sometidos y que no han sido declarados en los renglones anteriores.

Activos fijos intangibles: activos que no tienen existencia física, cuyo valor radica en los derechos conferidos como resultado de la titularidad y propiedad de los mismos. Ejemplo: marcas y patentes, programas de informática, exploración minera, originales para esparcimiento, literarios o artísticos, entre otros.

Balance de situación:

Estado financiero que presenta la situación económica de una entidad natural o jurídica, cuyo objetivo es expresar en términos monetarios los recursos o bienes (activos), obligaciones o deudas (pasivos) y la inversión de los dueños, accionistas o socios (patrimonio).

Activos: son todos los bienes y derechos que tiene una persona o empresa expresadas en dinero, los cuales detallamos a continuación:

- **Caja, banco y otros depósitos:** está compuesto por efectivo que tiene la empresa así como los depósitos bancarios producto de las ventas al contado, cobros recibidos, aportes de los accionistas o dueños de la empresa, nota de crédito, cheques certificados, cheques de caja, giros y cualquier saldo de cheques y otros tipos de cuentas bancarias.

- **Documento y cuentas por cobrar**: deudas en conceptos de ventas de crédito, a las promesas normales de pago originadas por las ventas realizadas y servicios prestados.

- **Préstamos por cobrar:** compromisos adquiridos en conceptos de préstamos por cobrar a accionistas, empresas afiliadas, etc.

- **Inventarios:** sistema mediante el cual se registran las compras y ventas de materia prima, mercancía comprada para la reventa, alimentos y bebidas, material para la prestación de servicios, materiales de construcción, equipo a instalar, envases y empaques, combustibles y lubricantes, repuestos y accesorios, productos en proceso de elaboración y productos acabados elaborados por la empresa y otros inventarios, almacenados por la empresa, en espera de su utilización o venta y que son de su propiedad o bajo su control, y cuya ubicación física se encuentra en la empresa o en otros almacenes.

- **Inversiones**: representan los intereses que la empresa tiene en otras empresas, tales como: bonos del gobierno, bonos financieros, papeles comerciales, cédulas hipotecarias, etc., pueden ser a corto o largo plazo.

- **Activos fijos tangibles e intangibles netos**: tangibles, son las inversiones de capital permanente necesarios para el desarrollo habitual de las empresas, descontado la reserva para depreciación, por ejemplo: propiedades, plantas, terrenos, maquinarias, mobiliarios, equipos de transporte, etc. Intangibles, son los que no tienen una estructura o dimensión física y que están representados por algún tipo de documento o implica un derecho o privilegio, ejemplos: derechos de autor, software, patentes, franquicias, marcas de fábrica, plusvalía, fondo de comercio, etc.

- **Otros activos:** incluye los gastos pagados por anticipado y todos los activos no declarados en las partidas anteriores.

Pasivos: son todas las deudas y obligaciones que tiene una persona o empresa expresadas en dinero.

- **Documentos y cuentas por pagar**: deudas por compra a crédito, a las promesas normales de pago originadas por las compras realizadas y servicios recibidos, las mismas pueden ser a corto y largo plazo.

- **Préstamos por pagar**: compromisos adquiridos con instituciones financieras, en calidad de préstamos y que generalmente causan interés, estos pueden ser a corto o largo plazo.

- **Bonos, títulos y valores emitidos**: valor de las obligaciones por pagar en concepto de bonos, pagarés u otros efectos negociables.

- **Reservas por**: provisiones para cubrir eventuales necesidades o por razones legales contractuales.

- **Indemnización**: provisiones para resarcirle al empleado de un daño o perjuicio. Se incluyen en esta cuenta las indemnizaciones por despidos, jubilaciones especiales, los subsidios de maternidad e incapacidad temporal, enfermedad común, pensión de vejez y riesgos profesionales, entre otras.

- **Prima de antigüedad**: provisiones para cubrir el costo beneficio social que consiste en el derecho del empleado a percibir una semana de trabajo por cada año que estuvo al servicio del empleador y a los que cumplen menos de un año, le corresponderá un porcentaje del total de los salarios percibidos.

- **Preaviso**: se refiere al valor de las provisiones para resarcirle al empleado en caso de despido.

- **Otras reservas**: provisiones para cubrir todas aquellas obligaciones patronales no especificadas anteriormente como: fallecimiento de miembros del hogar, primas por casamiento, becas escolares, etc.

- **Otros pasivos**: comprende todos los pasivos no declarados en las partidas anteriores.

Patrimonio: es la diferencia entre el activo y el pasivo, es decir, diferencia entre los bienes y derechos versus las deudas y obligaciones que tiene la persona o empresa.

- **Asignado**: capital asignado a sucursales de empresas residentes en el exterior.

- **Acciones y otras participaciones de capital**: valor en acciones pagadas y otras participaciones de capital.

- **Reevaluaciones**: es el incremento del valor de los activos de la empresa, teniendo en cuenta el precio real de mercado que tengan los bienes a la fecha en que se efectúe la revaluación.

- **Donaciones**: transferencias de capital, en dinero o en especie, realizadas por unidades gubernamentales o empresas privadas.

- **Reservas**: corresponde al valor de las reservas establecidas en provisión de necesidades eventuales o por razones legales contractuales, tales como reservas de expansión, reservas legales, etc.

- **Superávit**: ganancias o pérdidas acumuladas a través de los años descontados los dividendos distribuidos y otros cargos que afecten al superávit.

Personal ocupado:

- **Propietarios, socios activos, trabajadores familiares y otros no remunerados**: se refiere a los propietarios, socios activos, miembros de la familia y otras personas que participan activamente en las labores de la empresa sin recibir una remuneración fija o regular.

- **Empleados permanentes y eventuales**: permanentes, personal ocupado que trabaja para la empresa recibiendo por ello una remuneración fija o regular y cuyo contrato de trabajo es mayor a un año. Eventuales, tienen contrato con la empresa con una duración definida, establecido por escrito y menor a un año. Aquellos empleados que tienen más

de un año de laborar en la empresa, aunque no tengan contrato establecido por escrito son considerados permanentes.

- **Personal de administración y ventas**: son aquellos empleados en labores administrativas y/o de oficina, además de las personas relacionadas directamente con la venta al por mayor y menor de mercancía. Incluye a gerentes, administradores, secretarias, empleados de oficina, dependientes, despachadores, agentes representantes de ventas, etc.

- **Personal dotado por otra empresa**: son personas que están en planilla de una empresa, pero laboran en otra. Esta última, por lo general, le paga a la primera por la figura de Servicios Administrativos.

Valor bruto de producción:

Está constituido por la suma de los siguientes conceptos:

- Ingresos por la actividad principal (local y exterior).

- Ingresos por otras actividades (excepto venta de productos elaborados por la empresa y por el alquiler de tierras y terrenos); tampoco se incluyen los ingresos financieros.

- Otros ingresos por venta de desperdicios (excepto los que resultan del proceso industrial), otras comisiones por servicios prestados, subsidios e incentivos y otros ingresos que no incluyan las transferencias y/o donaciones recibidas, indemnizaciones de seguros y recuperación de cuentas incobrables.

- Ajuste de la existencia (inicial menos final de mercancía para la reventa), menos la compra local de mercancía para la reventa (de origen nacional y extranjero) y las importaciones de las mismas.

Comentarios

El Instituto Nacional de Estadística y Censo (INEC), de la Contraloría General de la República (CGR), llevó a cabo los VII Censos Nacionales Económicos (CNE) entre los meses de junio y diciembre de 2025. Esta operación estadística estuvo dirigida a las empresas no financieras privadas, únicas y principales, tomando como período de referencia el año fiscal 2024.

Los resultados finales de los censos se presentan mediante tres volúmenes censales organizados según la actividad económica. El presente documento corresponde al Volumen III. Estructura productiva y financiera en actividades económicas varias.

Este volumen expone las principales características económicas en actividades económicas varias, que comprende los sectores de: Silvicultura; Pesca; Explotación de minas y canteras; Industrias Manufactureras; Suministro de electricidad, gas, vapor y aire acondicionado; Suministro de agua, alcantarillado, gestión de desechos y actividades de saneamiento; y Construcción.

A través de la información recopilada, se ofrece una visión integral de la estructura productiva y financiera de estos sectores, contribuyendo al análisis de su desempeño y de su aporte a la economía nacional.

Empresas empadronadas

El total de empresas empadronadas en estos sectores de actividades económicas varias ascendió a 5,729 unidades. En comparación con los Censos Nacionales Económicos de 2011, que registraron 4,225 empresas, se observa un incremento absoluto de 1,504 empresas, lo que representó un incremento de 35.6%.

TOTAL DE EMPRESAS EMPADRONADAS EN ACTIVIDADES ECONÓMICAS VARIAS EN LA REPÚBLICA: CENSOS NACIONALES ECONÓMICOS 2011 Y 2024

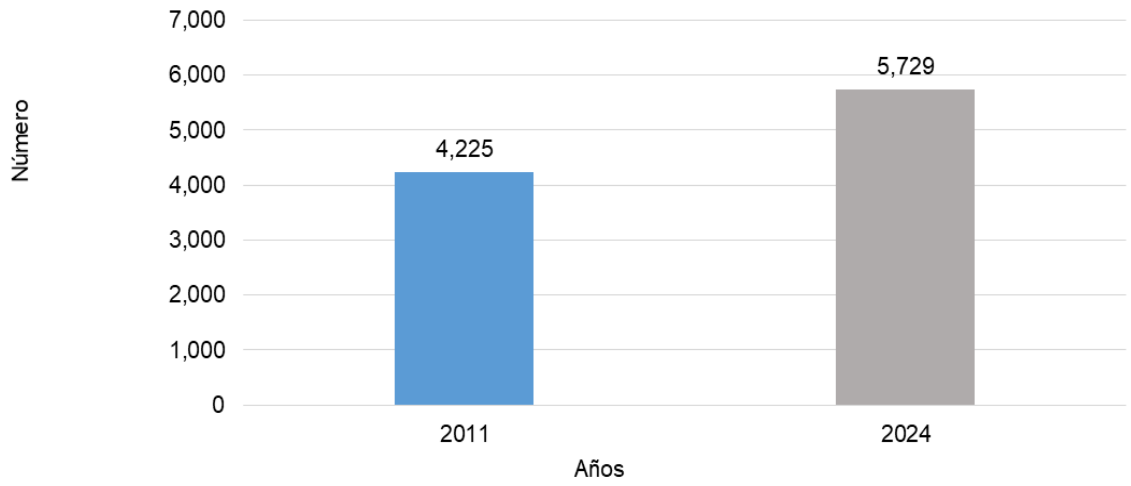

Del total registrado en 2024, las actividades económicas con mayor número de empresas fueron las Industrias manufactureras, con 3,793 empresas; la Construcción, con 1,595; y el Suministro de electricidad, gas, vapor y aire acondicionado, con 142. Por su parte, las demás actividades también registraron un mayor número de empresas en comparación con 2011.

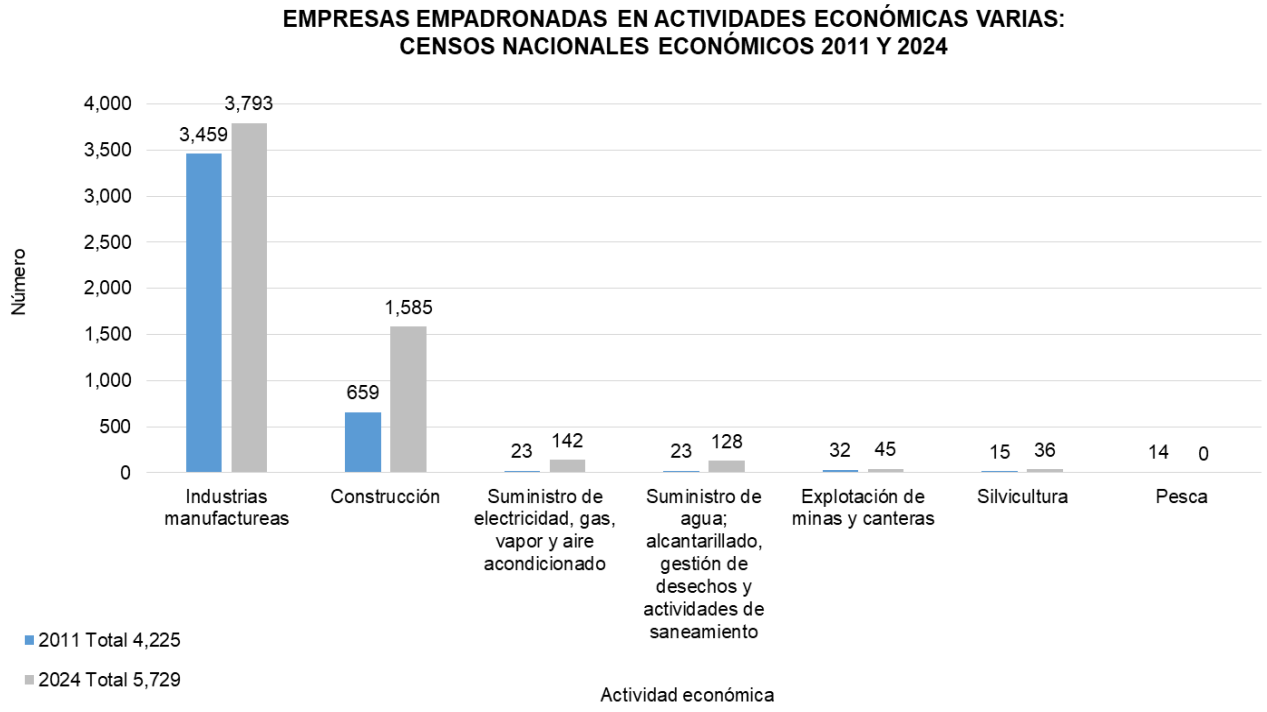

Personal ocupado

En los VII CNE, en las actividades económicas varias a nivel de total el personal ocupado en agosto de 2024, registró reducción en términos absolutos de 9,282, pasando de 100,996 a 91,714 ocupados, lo que representa una caída de 9.2%.

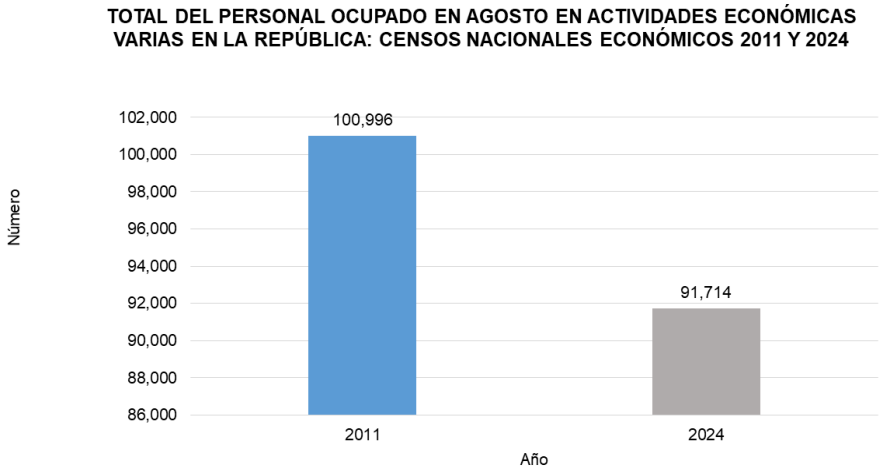

Los resultados de los censos muestran comportamientos diferenciados entre los distintos sectores económicos. Los mayores incrementos en el personal ocupado se registraron en el sector de Suministro de agua; alcantarillado, gestión de desechos y actividades de saneamiento, que pasó de 880 a 2,707 trabajadores, lo que representa una aumento absoluto de 1,827 personas y una variación de 207.6%. Le siguió el sector de Explotación de minas y canteras, cuyo personal ocupado aumentó de 680 a 1,948 trabajadores, con un incremento de 1,268 personas, equivalente a 186.5%. Por su parte, el sector de Suministro de electricidad, gas, vapor y aire acondicionado registró un crecimiento de 2,585 a 4,139 trabajadores, con un incremento absoluto de 1,554 personas, lo que representa una variación de 60.1%;

En el caso de las Industrias manufactureras, estas aumentaron su personal ocupado de 53,328 a 57,720 trabajadores, con un incremento absoluto de 4,392 personas, equivalente a una variación positiva de 8.2%. Por el contrario, los sectores de Construcción y Silvicultura registraron una disminución en el número de personas ocupadas en comparación con los resultados de los censos 2011.

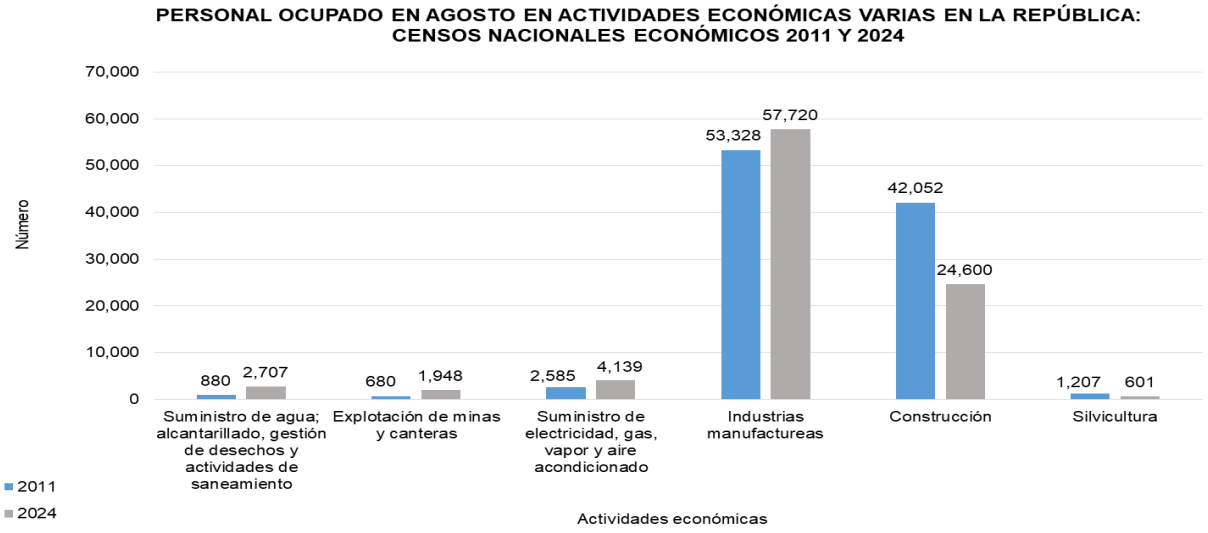

Personal promedio empleado

En las actividades económicas varias, el personal promedio empleado se estimó a partir del personal permanente y eventual reportado por las empresas durante los meses de febrero, mayo, agosto y noviembre de 2024. Los resultados muestran una disminución de 7.4% respecto a 2011, al pasar de 95,584 a 88,539 empleados en 2024, lo representa una reducción absoluta de 7,045 personas empleadas.

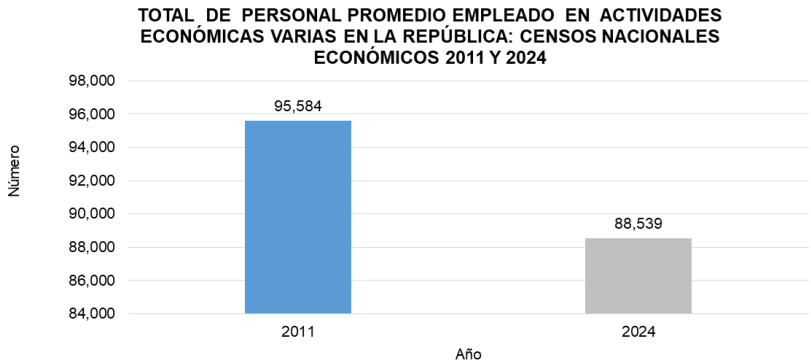

Por tipo de actividad económica, las Industrias manufactureras concentraron el mayor número de personal promedio empleado, con 54,633 personas, seguidas por las actividades de Suministro de electricidad, gas, vapor y aire acondicionado con 4,241; Suministro de agua; alcantarillado, gestión de desechos y actividades de saneamiento, con 2,651 empleados; y Explotación de Minas y Canteras, con 1,994 empleados en comparación con 21011; mientras que los sectores de la Construcción y Silvicultura registraron una reducción en el personal promedio empleado.

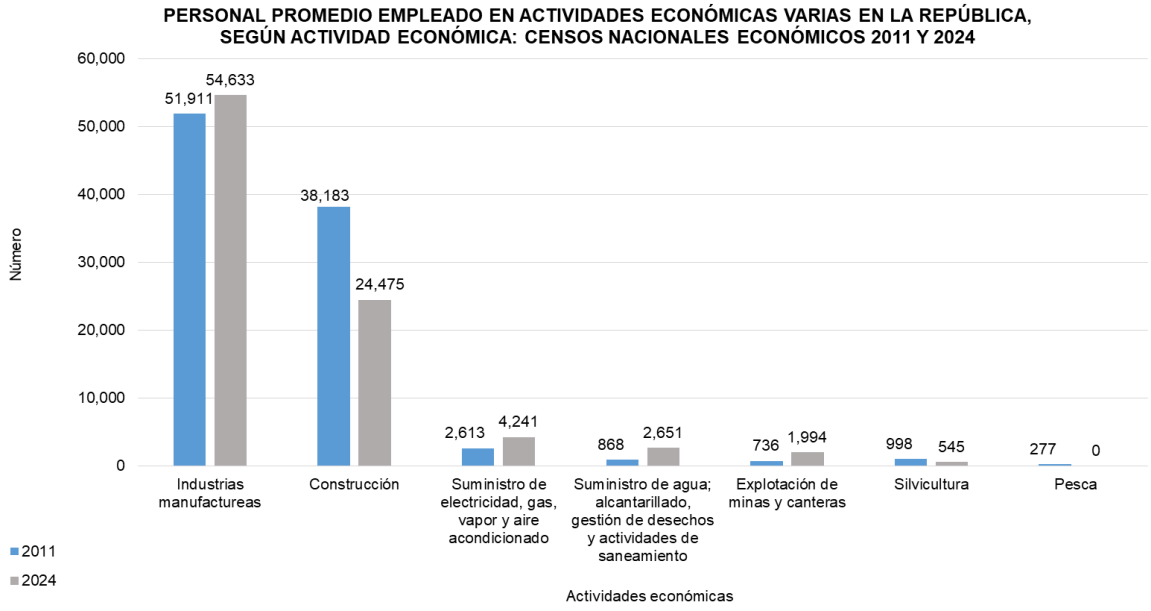

Total de ingresos

Los ingresos totales reportados por las empresas no financieras privadas dedicadas a actividades económicas varias registraron un crecimiento de 41.1%, en comparación con los resultados de los censos de 2011. En términos absolutos, los ingresos aumentaron de B/.10,465.6 millones en 2011 a B/.14,769.3 millones en 2024, lo que representa un incremento de B/.4,303.7 millones.

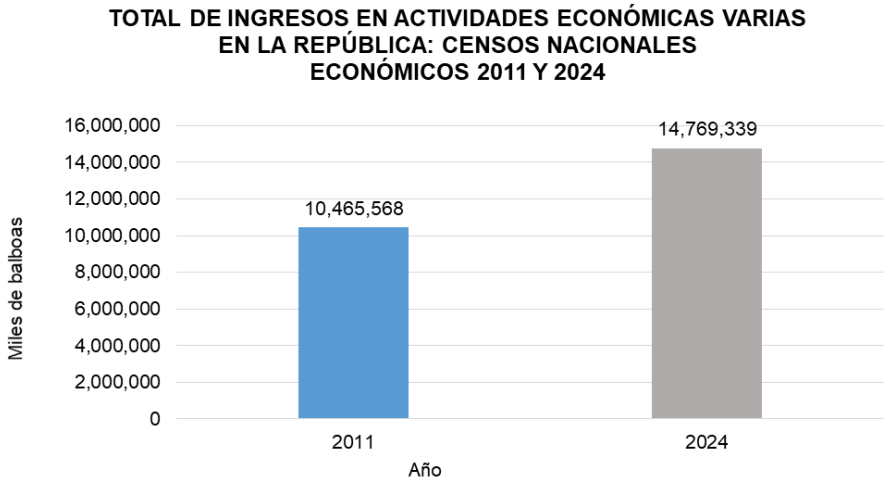

Los sectores con mayores ingresos en 2024, fueron las Industrias manufactureras, que pasaron de B/.4,473.1 millones en 2011 a B/.7,495.3 millones en 2024, lo que representa un aumento absoluto de B/.3,022.1 millones y una variación positiva de 67.6%. Le siguió el sector Suministro de electricidad, gas, vapor y aire acondicionado, cuyos ingresos se incrementaron de B/.2,399.2 millones a B/.4,013.8 millones, con un crecimiento absoluto de B/.1,614.6 millones y una variación 67.3%. Por su parte, el sector de Suministro de Agua, alcantarillado, gestión de desechos y actividades de saneamiento presentó un incremento, al pasar de B/.39.3 millones en 2011 a B/.230.5 millones en 2024, con un incremento absoluto de B/.191.2 millones, lo que representa un incremento de 487.1%.

La Explotación de minas y canteras mostró un crecimiento significativo, pasando de B/.57,129 a B/.155,372 millones, con una variación absoluta de B/.98,243 millones y un incremento de 172.0%. Por su parte, la Construcción fue la única actividad que presentó una disminución, al reducir sus ingresos de B/.3,480.8 millones en 2011 a B/.2,851.0 millones en 2024, lo que equivale a una caída absoluta de B/.629.1 millones y una variación negativa de 18.1%.

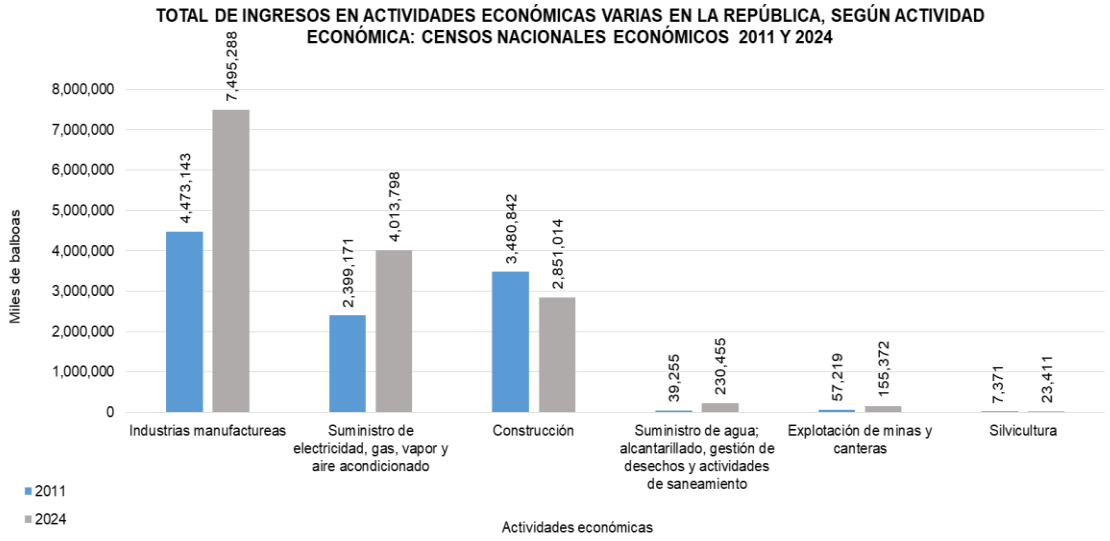

Total de compras y gastos

El total de compras y gastos reportados por las empresas en actividades económicas varias, excluyendo las remuneraciones, pasaron de B/.8,769.4 millones en 2011 a B/.12,402.5 millones en 2024, registrando una variación absoluta de B/.3,633.1 millones.

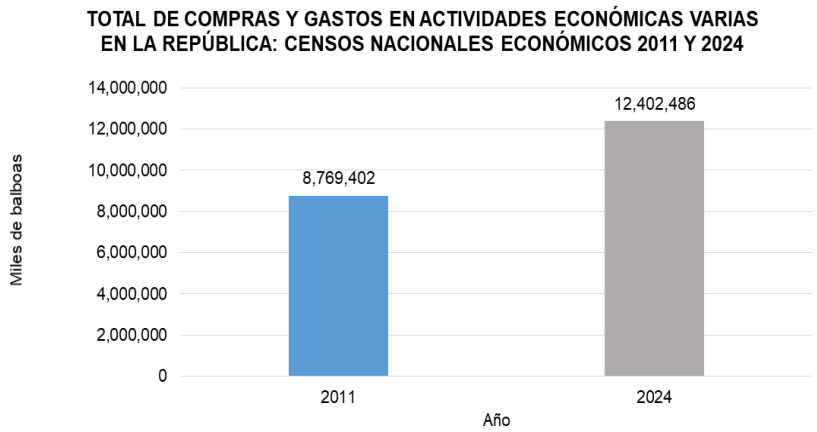

Remuneraciones

En cuanto a las remuneraciones, el monto pagado al personal empleado pasó de B/.1,091.5 millones en 2011 a B/.1,649.8 millones en 2024, lo que representa un incremento absoluto de B/.558.3 millones y una variación relativa de 51.1%.

Valor bruto del activo fijo al inicio del período

Esta variable presenta incremento al pasar de B/.8,345.3 millones en 2011 a B/.33,612.0 millones en 2024. Este aumento de B/.25,266.8 millones equivale a una expansión de 302.8%, reflejando un proceso sostenido de acumulación de capital e inversión en infraestructura, maquinaria, equipo y otros bienes productivos.

Incremento bruto del activo fijo

El incremento bruto del activo fijo aumentó de B/.416.1 millones en 2011 a B/.982.1 millones en 2024, registrando un incremento absoluto de B/.566.0 millones. Este resultado representó una variación positiva de 136.0%, evidenciando un crecimiento significativo de la inversión en activos fijos durante el período analizado.

Activos, pasivos y patrimonio

La estructura financiera en actividades económicas varias de las empresas mostró un fortalecimiento significativo entre 2011 y 2024, reflejando en el crecimiento de sus activos, pasivos y patrimonio.

Activos

El total de activos aumentó de B/.14,685.0 millones en 2011 a B/.37,130.8 millones en 2024, registrando un crecimiento de B/.22,445.8 millones, equivalente a 152.8%. Este resultado evidencia una mayor capacidad económica y una expansión sustancial de los recursos de las empresas no financieras privadas.

Pasivos

Los pasivos mostraron el mayor dinamismo, al incrementarse de B/.10,652.4 millones en 2011 a B/.28,062.5 millones en 2024. Este aumento de B/.17,410.1 millones representan una variación de 163.4%.

Patrimonio

En lo que respecta al patrimonio, registró un incremento de 124.9%, al pasar de B/.4,032.7 millones en 2011 a B/.9,068.3 millones en 2024, con un incremento absoluto de B/.5,035.6 millones.

TOTAL DE ACTIVOS, PASIVOS Y PATRIMONIO EN ACTIVIDADES ECONÓMICAS VARIAS EN LA REPÚBLICA: CENSOS NACIONALES ECONÓMICOS 2011 Y 2024

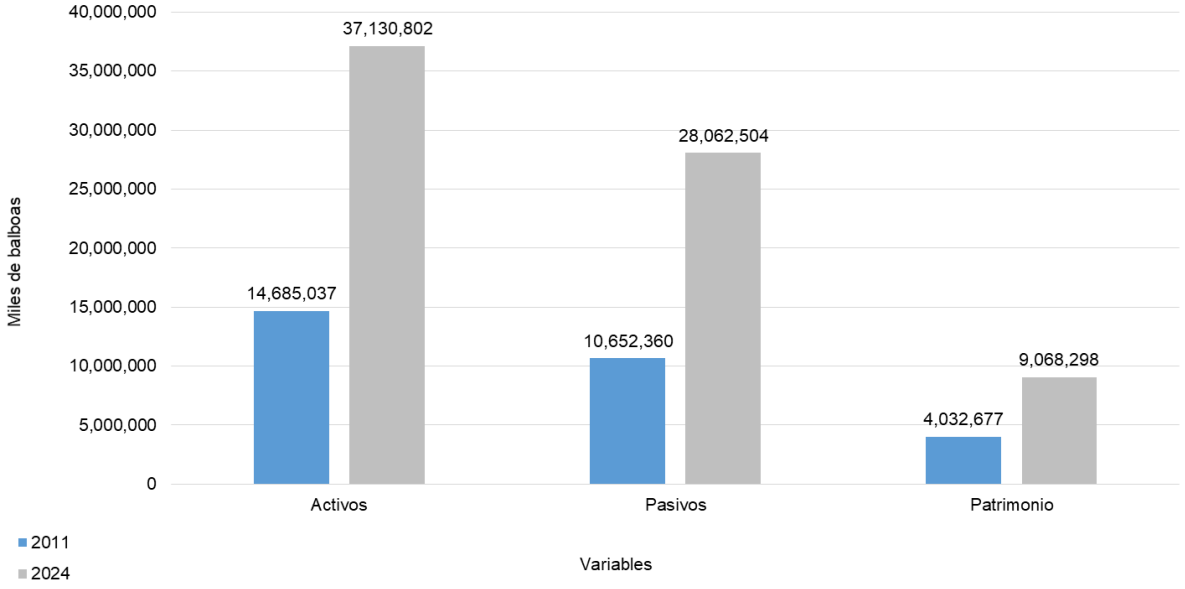

Cuadro 1. PRINCIPALES CARACTERÍSTICAS ECONÓMICAS EN ACTIVIDADES ECONÓMICAS VARIAS EN LA REPÚBLICA, SEGÚN AÑO Y ACTIVIDAD ECONÓMICA: CENSOS NACIONALES ECONÓMICOS 2011 Y 2024

Año y actividad económica	Empresas	Personal ocupado al 31 de agosto	Personal promedio empleado (1)	Características económicas (en miles de balboas)								
				Total de ingresos	Compras y gastos (2)	Remune-raciones	Variación de inventarios (3)	Valor bruto del activo fijo al inicio del período	Incremento bruto del activo fijo (4)	Balance de situación (Valor final)		
										Activos	Pasivos	Patrimonio
2011	**4,225**	**100,996**	**95,584**	**10,465,568**	**8,769,402**	**1,091,534**	**110,896**	**8,345,262**	**416,118**	**14,685,037**	**10,652,360**	**4,032,677**
Silvicultura	15	1,207	998	7,371	7,542	5,174	-217	61,121	13,983	162,541	40,529	122,012
Pesca	14	264	277	8,566	7,943	1,374	-59	10,457	239	5,311	15,656	-10,345
Explotación de minas y canteras	32	680	736	57,219	44,759	7,375	-644	50,625	3,177	59,861	53,862	5,999
Industrias manufactureras	3,459	53,328	51,911	4,473,143	3,734,134	545,646	92,762	3,322,114	334,603	6,914,375	4,724,701	2,189,674
Suministro de electricidad, gas, vapor y aire acondicionado	23	2,585	2,613	2,399,171	2,037,704	68,487	1,457	3,755,868	101,499	3,196,738	1,918,621	1,278,117
Suministro de agua; alcantarillado, gestión de desechos y actividades de saneamiento	23	880	868	39,255	24,641	8,753	119	23,091	2,174	49,117	32,083	17,035
Construcción	659	42,052	38,183	3,480,842	2,912,680	454,725	17,478	1,121,985	-39,556	4,297,092	3,866,907	430,186
2024	**5,729**	**91,714**	**88,539**	**14,769,339**	**12,402,486**	**1,649,823**	**-322,835**	**33,612,012**	**982,120**	**37,130,802**	**28,062,504**	**9,068,298**
Silvicultura	36	601	545	23,411	27,885	6,606	1,293	147,420	41,357	343,426	143,375	200,051
Pesca	…	…	…	…	…	…	…	…	…	…	…	…
Explotación de minas y canteras	45	1,948	1,994	155,372	347,377	99,572	-151	11,855,091	-9,952	10,287,525	8,612,947	1,674,578
Industrias manufactureras	3,793	57,720	54,633	7,495,288	6,204,448	934,668	54,674	6,063,896	343,876	7,950,802	5,088,458	2,862,344
Suministro de electricidad, gas, vapor y aire acondicionado	142	4,139	4,241	4,013,798	3,085,556	143,983	-386,962	12,456,189	476,863	11,852,917	8,225,986	3,626,931
Suministro de agua; alcantarillado, gestión de desechos y actividades de saneamiento	128	2,707	2,651	230,455	186,462	44,921	-1,007	106,425	533	248,832	147,051	101,782
Construcción	1,585	24,600	24,475	2,851,014	2,550,759	420,072	9,318	2,982,992	129,442	6,447,300	5,844,688	602,613

NOTA: Los VII Censos Nacionales Económicos se realizaron en el 2025, con año de referencia 2024.
Los datos corresponden a empresas privadas no financieras, se excluyen las instituciones públicas, el sector agropecuario, las actividades de intermediación financiera, seguros, valores, la Autoridad del Canal de Panamá, trabajadores por cuenta propia, entre otras.
Los totales pueden diferir por el redondeo de los datos.
Los totales de la República pueden diferir en algunas actividades debido a la agrupación de datos para garantizar la confidencialidad a nivel provincial.

(1) Personal promedio empleado en febrero, mayo, agosto y noviembre de 2024.
(2) Excluye las remuneraciones.
(3) Diferencia del inventario final menos el inventario inicial del período en estudio.
(4) Diferencia entre el activo fijo final menos el activo fijo inicial del período en estudio.
… Información no disponible.

Cuadro 2. PRINCIPALES CARACTERÍSTICAS ECONÓMICAS EN ACTIVIDADES ECONÓMICAS VARIAS EN LA REPÚBLICA, SEGÚN AÑO, ACTIVIDAD ECONÓMICA Y PORCENTAJE DE PARTICIPACIÓN: CENSOS NACIONALES ECONÓMICOS 2011 Y 2024

Año, actividad económica y porcentaje de participación	Empresas	Personal ocupado al 31 de agosto	Personal promedio empleado (1)	Características económicas (en miles de balboas)								
				Total de ingresos	Compras y gastos (2)	Remune-raciones	Variación de inventarios (3)	Valor bruto del activo fijo al inicio del período	Incremento bruto del activo fijo (4)	Balance de situación (Valor final)		
										Activos	Pasivos	Patrimonio
2011	**4,225**	**100,996**	**95,584**	**10,465,568**	**8,769,402**	**1,091,534**	**110,896**	**8,345,262**	**416,118**	**14,685,037**	**10,652,360**	**4,032,677**
Silvicultura	15	1,207	998	7,371	7,542	5,174	-217	61,121	13,983	162,541	40,529	122,012
Pesca	14	264	277	8,566	7,943	1,374	-59	10,457	239	5,311	15,656	-10,345
Explotación de minas y canteras	32	680	736	57,219	44,759	7,375	-644	50,625	3,177	59,861	53,862	5,999
Industrias manufactureras	3,459	53,328	51,911	4,473,143	3,734,134	545,646	92,762	3,322,114	334,603	6,914,375	4,724,701	2,189,674
Suministro de electricidad, gas, vapor y aire acondicionado	23	2,585	2,613	2,399,171	2,037,704	68,487	1,457	3,755,868	101,499	3,196,738	1,918,621	1,278,117
Suministro de agua; alcantarillado, gestión de desechos y actividades de saneamiento	23	880	868	39,255	24,641	8,753	119	23,091	2,174	49,117	32,083	17,035
Construcción	659	42,052	38,183	3,480,842	2,912,680	454,725	17,478	1,121,985	-39,556	4,297,092	3,866,907	430,186
Porcentaje de participación	**100.0**	**100.0**	**100.0**	**100.0**	**100.0**	**100.0**	**100.0**	**100.0**	**100.0**	**100.0**	**100.0**	**100.0**
Silvicultura	0.4	1.2	1.0	0.1	0.1	0.5	-0.2	0.7	3.4	1.1	0.4	3.0
Pesca	0.3	0.3	0.3	0.1	0.1	0.1	-0.1	0.1	0.1	0.0	0.1	-0.3
Explotación de minas y canteras	0.8	0.7	0.8	0.5	0.5	0.7	-0.6	0.6	0.8	0.4	0.5	0.1
Industrias manufactureras	81.9	52.8	54.3	42.7	42.6	50.0	83.6	39.8	80.4	47.1	44.4	54.3
Suministro de electricidad, gas, vapor y aire acondicionado	0.5	2.6	2.7	22.9	23.2	6.3	1.3	45.0	24.4	21.8	18.0	31.7
Suministro de agua; alcantarillado, gestión de desechos y actividades de saneamiento	0.5	0.9	0.9	0.4	0.3	0.8	0.1	0.3	0.5	0.3	0.3	0.4
Construcción	15.6	41.6	39.9	33.3	33.2	41.7	15.8	13.4	-9.5	29.3	36.3	10.7
2024	**5,729**	**91,714**	**88,539**	**14,769,339**	**12,402,486**	**1,649,823**	**-322,835**	**33,612,012**	**982,120**	**37,130,802**	**28,062,504**	**9,068,298**
Silvicultura	36	601	545	23,411	27,885	6,606	1,293	147,420	41,357	343,426	143,375	200,051
Pesca	…	…	…	…	…	…	…	…	…	…	…	…
Explotación de minas y canteras	45	1,948	1,994	155,372	347,377	99,572	-151	11,855,091	-9,952	10,287,525	8,612,947	1,674,578
Industrias manufactureras	3,793	57,720	54,633	7,495,288	6,204,448	934,668	54,674	6,063,896	343,876	7,950,802	5,088,458	2,862,344
Suministro de electricidad, gas, vapor y aire acondicionado	142	4,139	4,241	4,013,798	3,085,556	143,983	-386,962	12,456,189	476,863	11,852,917	8,225,986	3,626,931
Suministro de agua; alcantarillado, gestión de desechos y actividades de saneamiento	128	2,707	2,651	230,455	186,462	44,921	-1,007	106,425	533	248,832	147,051	101,782
Construcción	1,585	24,600	24,475	2,851,014	2,550,759	420,072	9,318	2,982,992	129,442	6,447,300	5,844,688	602,613
Porcentaje de participación	**100.0**	**100.0**	**100.0**	**100.0**	**100.0**	**100.0**	**100.0**	**100.0**	**100.0**	**100.0**	**100.0**	**100.0**
Silvicultura	0.6	0.7	0.6	0.2	0.2	0.4	-0.4	0.4	4.2	0.9	0.5	2.2
Pesca	…	…	…	…	…	…	…	…	…	…	…	…
Explotación de minas y canteras	0.8	2.1	2.3	1.1	2.8	6.0	0.0	35.3	-1.0	27.7	30.7	18.5
Industrias manufactureras	66.2	62.9	61.7	50.7	50.0	56.7	-16.9	18.0	35.0	21.4	18.1	31.6
Suministro de electricidad, gas, vapor y aire acondicionado	2.5	4.5	4.8	27.2	24.9	8.7	119.9	37.1	48.6	31.9	29.3	40.0
Suministro de agua; alcantarillado, gestión de desechos y actividades de saneamiento	2.2	3.0	3.0	1.6	1.5	2.7	0.3	0.3	0.1	0.7	0.5	1.1
Construcción	27.7	26.8	27.6	19.3	20.6	25.5	-2.9	8.9	13.2	17.4	20.8	6.6

NOTA: Los VII Censos Nacionales Económicos se realizaron en el 2025, con año de referencia 2024.
Los datos corresponden a empresas privadas no financieras, se excluyen las instituciones públicas, el sector agropecuario, las actividades de intermediación financiera, seguros, valores, la Autoridad del Canal de Panamá, trabajadores por cuenta propia, entre otras.
Los totales pueden diferir por el redondeo de los datos.
Los totales de la República pueden diferir en algunas actividades debido a la agrupación de datos para garantizar la confidencialidad a nivel provincial.

(1) Personal promedio empleado en febrero, mayo, agosto y noviembre de 2024.
(2) Excluye las remuneraciones.
(3) Diferencia del inventario final menos el inventario inicial del período en estudio.
(4) Diferencia entre el activo fijo final menos el activo fijo inicial del período en estudio.
… Información no disponible.

PRINCIPALES CARACTERÍSTICAS ECONÓMICAS EN ACTIVIDADES ECONÓMICAS VARIAS EN LA REPÚBLICA: CENSOS NACIONALES ECONÓMICOS 2011 Y 2024

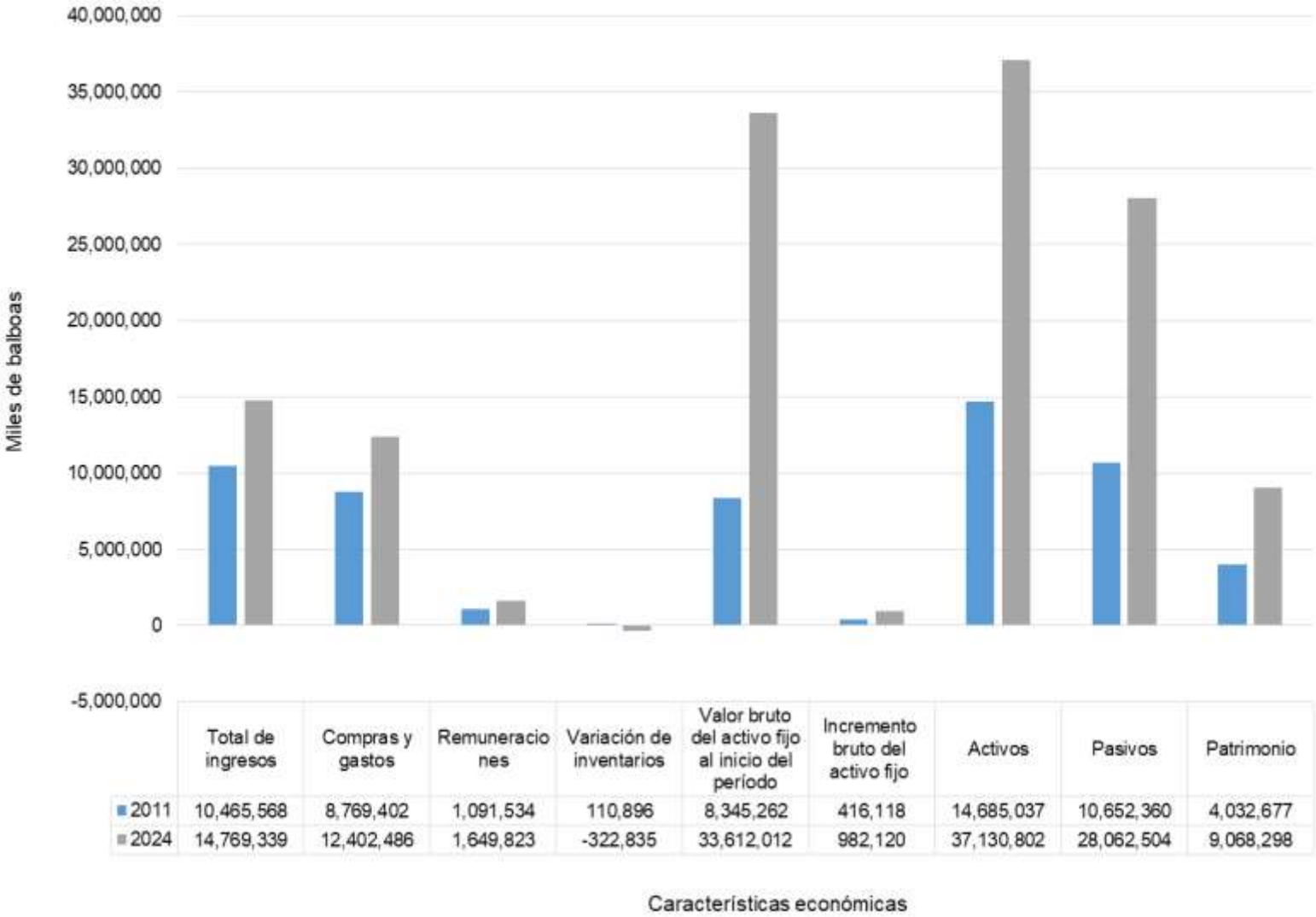

	Total de ingresos	Compras y gastos	Remuneraciones	Variación de inventarios	Valor bruto del activo fijo al inicio del período	Incremento bruto del activo fijo	Activos	Pasivos	Patrimonio
2011	10,465,568	8,769,402	1,091,534	110,896	8,345,262	416,118	14,685,037	10,652,360	4,032,677
2024	14,769,339	12,402,486	1,649,823	-322,835	33,612,012	982,120	37,130,802	28,062,504	9,068,298

Cuadro 3. PRINCIPALES CARACTERÍSTICAS ECONÓMICAS EN ACTIVIDADES ECONÓMICAS VARIAS EN LA REPÚBLICA, SEGÚN AÑO Y ACTIVIDAD ECONÓMICA Y VARIACIÓN PORCENTUAL: CENSOS NACIONALES ECONÓMICOS 2011 Y 2024

Año, actividad económica y variación porcentual	Empresas	Personal ocupado al 31 de agosto	Personal promedio empleado (1)	Características económicas (en miles de balboas)								
				Total de ingresos	Compras y gastos (2)	Remune-raciones	Variación de inventarios (3)	Valor bruto del activo fijo al inicio del período	Incremento bruto del activo fijo (4)	Balance de situación (Valor final)		
										Activos	Pasivos	Patrimonio
2011	**4,225**	**100,996**	**95,584**	**10,465,568**	**8,769,402**	**1,091,534**	**110,896**	**8,345,262**	**416,118**	**14,685,037**	**10,652,360**	**4,032,677**
Silvicultura	15	1,207	998	7,371	7,542	5,174	-217	61,121	13,983	162,541	40,529	122,012
Pesca	14	264	277	8,566	7,943	1,374	-59	10,457	239	5,311	15,656	-10,345
Explotación de minas y canteras	32	680	736	57,219	44,759	7,375	-644	50,625	3,177	59,861	53,862	5,999
Industrias manufactureras	3,459	53,328	51,911	4,473,143	3,734,134	545,646	92,762	3,322,114	334,603	6,914,375	4,724,701	2,189,674
Suministro de electricidad, gas, vapor y aire acondicionado	23	2,585	2,613	2,399,171	2,037,704	68,487	1,457	3,755,868	101,499	3,196,738	1,918,621	1,278,117
Suministro de agua; alcantarillado, gestión de desechos y actividades de saneamiento	23	880	868	39,255	24,641	8,753	119	23,091	2,174	49,117	32,083	17,035
Construcción	659	42,052	38,183	3,480,842	2,912,680	454,725	17,478	1,121,985	-39,556	4,297,092	3,866,907	430,186
2024	**5,729**	**91,714**	**88,539**	**14,769,339**	**12,402,486**	**1,649,823**	**-322,835**	**33,612,012**	**982,120**	**37,130,802**	**28,062,504**	**9,068,298**
Silvicultura	36	601	545	23,411	27,885	6,606	1,293	147,420	41,357	343,426	143,375	200,051
Pesca	…	…	…	…	…	…	…	…	…	…	…	…
Explotación de minas y canteras	45	1,948	1,994	155,372	347,377	99,572	-151	11,855,091	-9,952	10,287,525	8,612,947	1,674,578
Industrias manufactureras	3,793	57,720	54,633	7,495,288	6,204,448	934,668	54,674	6,063,896	343,876	7,950,802	5,088,458	2,862,344
Suministro de electricidad, gas, vapor y aire acondicionado	142	4,139	4,241	4,013,798	3,085,556	143,983	-386,962	12,456,189	476,863	11,852,917	8,225,986	3,626,931
Suministro de agua; alcantarillado, gestión de desechos y actividades de saneamiento	128	2,707	2,651	230,455	186,462	44,921	-1,007	106,425	533	248,832	147,051	101,782
Construcción	1,585	24,600	24,475	2,851,014	2,550,759	420,072	9,318	2,982,992	129,442	6,447,300	5,844,688	602,613
Variación porcentual 2024/2011	**35.6**	**-9.2**	**-7.4**	**41.1**	**41.4**	**51.1**	**-391.1**	**302.8**	**136.0**	**152.8**	**163.4**	**124.9**
Silvicultura	140.0	-50.2	-45.4	217.6	269.7	27.7	-696.1	141.2	195.8	111.3	253.8	64.0
Pesca	…	…	…	…	…	…	…	…	…	…	…	…
Explotación de minas y canteras	40.6	186.5	170.9	171.5	676.1	1250.1	-76.6	23317.4	-413.3	17085.7	15890.8	27814.3
Industrias manufactureras	9.7	8.2	5.2	67.6	66.2	71.3	-41.1	82.5	2.8	15.0	7.7	30.7
Suministro de electricidad, gas, vapor y aire acondicionado	517.4	60.1	62.3	67.3	51.4	110.2	-26655.6	231.6	369.8	270.8	328.7	183.8
Suministro de agua; alcantarillado, gestión de desechos y actividades de saneamiento	456.5	207.6	205.4	487.1	656.7	413.2	-943.6	360.9	-75.5	406.6	358.4	497.5
Construcción	140.5	-41.5	-35.9	-18.1	-12.4	-7.6	-46.7	165.9	-427.2	50.0	51.1	40.1

NOTA: Los VII Censos Nacionales Económicos se realizaron en el 2025, con año de referencia 2024.
Los datos corresponden a empresas privadas no financieras, se excluyen las instituciones públicas, el sector agropecuario, las actividades de intermediación financiera, seguros, valores, la Autoridad del Canal de Panamá, trabajadores por cuenta propia, entre otras.
Los totales pueden diferir por el redondeo de los datos.
Los totales de la República pueden diferir en algunas actividades debido a la agrupación de datos para garantizar la confidencialidad a nivel provincial.

(1) Personal promedio empleado en febrero, mayo, agosto y noviembre de 2024.
(2) Excluye las remuneraciones.
(3) Diferencia del inventario final menos el inventario inicial del período en estudio.
(4) Diferencia entre el activo fijo final menos el activo fijo inicial del período en estudio.
… Información no disponible.

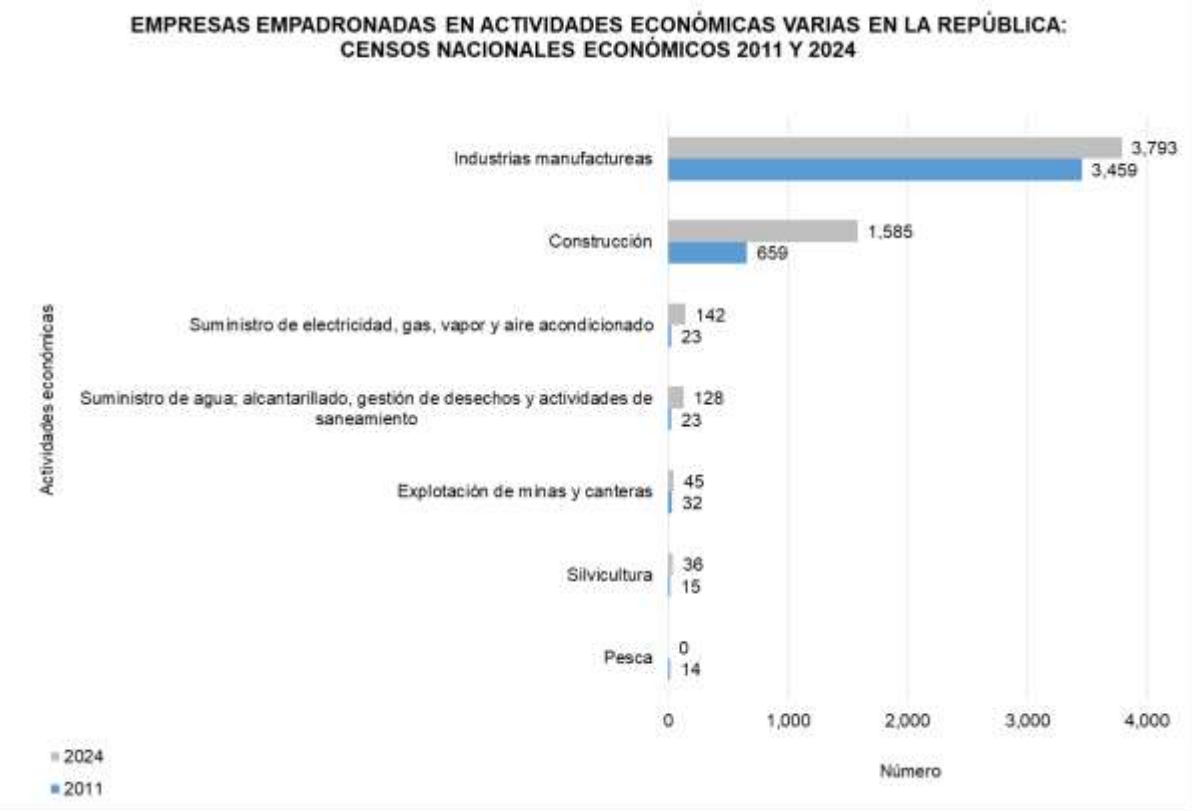
EMPRESAS EMPADRONADAS EN ACTIVIDADES ECONÓMICAS VARIAS EN LA REPÚBLICA: CENSOS NACIONALES ECONÓMICOS 2011 Y 2024
Industrias manufactureas
3,793
3,459
Construcción
1,585
659
Suministro de electricidad, gas, vapor y aire acondicionado
142
23
Suministro de agua; alcantarillado, gestión de desechos y actividades de saneamiento
128
23
Explotación de minas y canteras
45
32
Silvicultura
36
15
Pesca
0
14
Actividades económicas
0
1,000
2,000
3,000
4,000
Número
2024
2011

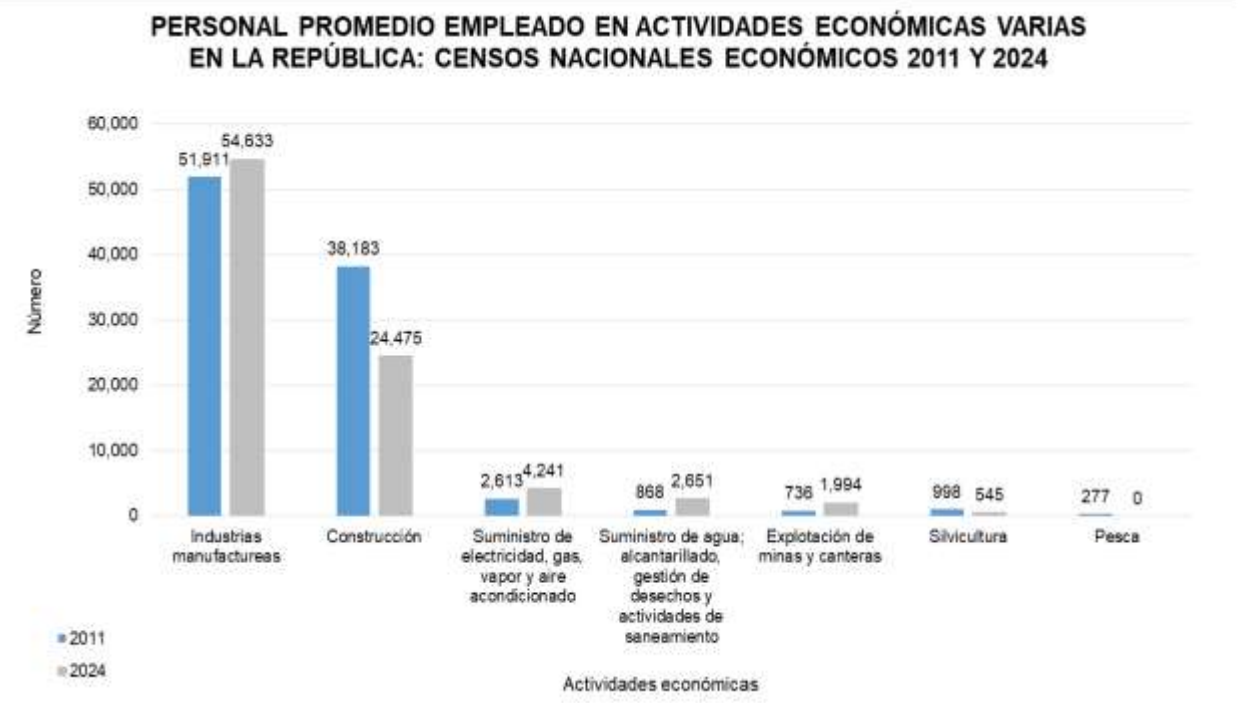
PERSONAL PROMEDIO EMPLEADO EN ACTIVIDADES ECONÓMICAS VARIAS EN LA REPÚBLICA: CENSOS NACIONALES ECONÓMICOS 2011 Y 2024
60,000
50,000
40,000
30,000
20,000
10,000
0
Número
51,911
54,633
38,183
24,475
2,613
4,241
868
2,651
736
1,994
998
545
277
0
Industrias manufactureas
Construcción
Suministro de electricidad, gas, vapor y aire acondicionado
Suministro de agua; alcantarillado, gestión de desechos y actividades de saneamiento
Explotación de minas y canteras
Silvicultura
Pesca
2011
2024
Actividades económicas

Cuadro 4. PRINCIPALES CARACTERÍSTICAS ECONÓMICAS EN ACTIVIDADES ECONÓMICAS VARIAS EN LA REPÚBLICA, SEGÚN ACTIVIDAD ECONÓMICA: VII CENSOS NACIONALES ECONÓMICOS 2024

Actividad económica	Empresas	Personal ocupado al 31 de agosto	Personal promedio empleado (1)	Características económicas (en miles de balboas)								
				Total de ingresos	Compras y gastos (2)	Remune-raciones	Variación de inventarios (3)	Valor bruto del activo fijo al inicio del período	Incremento bruto del activo fijo (4)	Balance de situación (Valor final)		
										Activos	Pasivos	Patrimonio
TOTAL	**5,729**	**91,714**	**88,539**	**14,769,339**	**12,402,486**	**1,649,823**	**-322,835**	**33,612,012**	**982,120**	**37,130,802**	**28,062,504**	**9,068,298**
Silvicultura	36	601	545	23,411	27,885	6,606	1,293	147,420	41,357	343,426	143,375	200,051
Explotación de minas y canteras	45	1,948	1,994	155,372	347,377	99,572	-151	11,855,091	-9,952	10,287,525	8,612,947	1,674,578
Industrias manufactureras	3,793	57,720	54,633	7,495,288	6,204,448	934,668	54,674	6,063,896	343,876	7,950,802	5,088,458	2,862,344
Suministro de electricidad, gas, vapor y aire acondicionado	142	4,139	4,241	4,013,798	3,085,556	143,983	-386,962	12,456,189	476,863	11,852,917	8,225,986	3,626,931
Suministro de agua; alcantarillado, gestión de desechos y actividades de saneamiento	128	2,707	2,651	230,455	186,462	44,921	-1,007	106,425	533	248,832	147,051	101,782
Construcción	1,585	24,600	24,475	2,851,014	2,550,759	420,072	9,318	2,982,992	129,442	6,447,300	5,844,688	602,613

NOTA: Los VII Censos Nacionales Económicos se realizaron en el 2025, con año de referencia 2024.
Los datos corresponden a empresas privadas no financieras, se excluyen las instituciones públicas, el sector agropecuario, las actividades de intermediación financiera, seguros, valores, la Autoridad del Canal de Panamá, trabajadores por cuenta propia, entre otras.
Los totales pueden diferir por el redondeo de los datos.
Los totales de la República pueden diferir en algunas actividades debido a la agrupación de datos para garantizar la confidencialidad a nivel provincial.

(1) Personal promedio empleado en febrero, mayo, agosto y noviembre de 2024.
(2) Excluye las remuneraciones.
(3) Diferencia del inventario final menos el inventario inicial del período en estudio.
(4) Diferencia entre el activo fijo final menos el activo fijo inicial del período en estudio.

TOTAL DE INGRESOS EN ACTIVIDADES ECONÓMICAS VARIAS EN LA REPÚBLICA: CENSOS NACIONALES ECONÓMICOS 2011 Y 2024

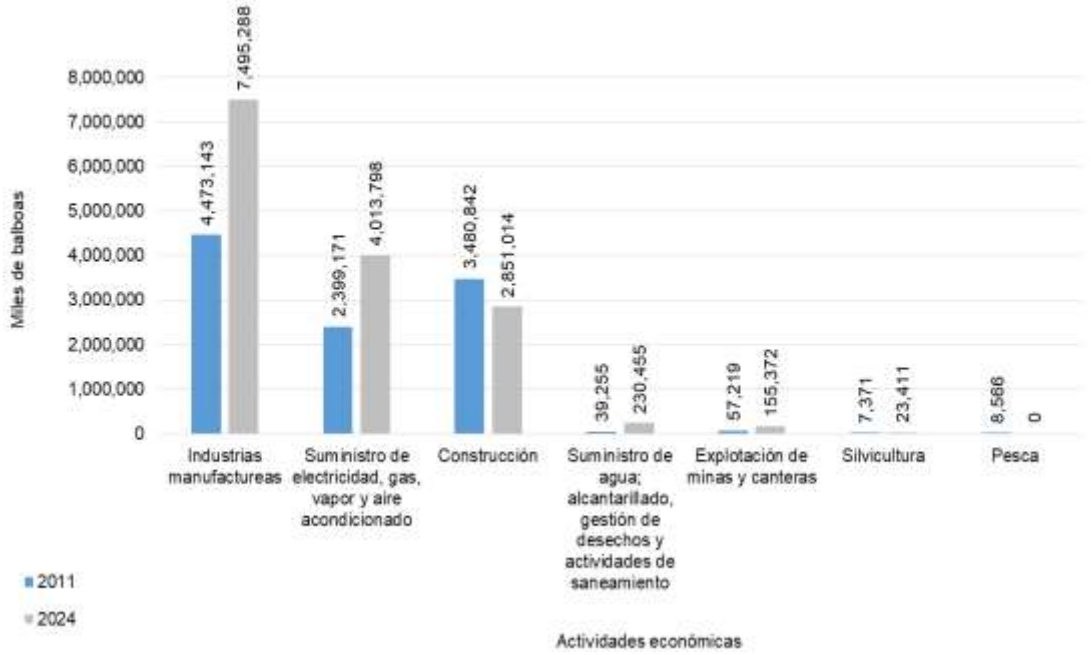

REMUNERACIONES PAGADAS EN ACTIVIDADES ECONÓMICAS VARIAS EN LA REPÚBLICA: CENSOS NACIONALES ECONÓMICOS 2011 Y 2024

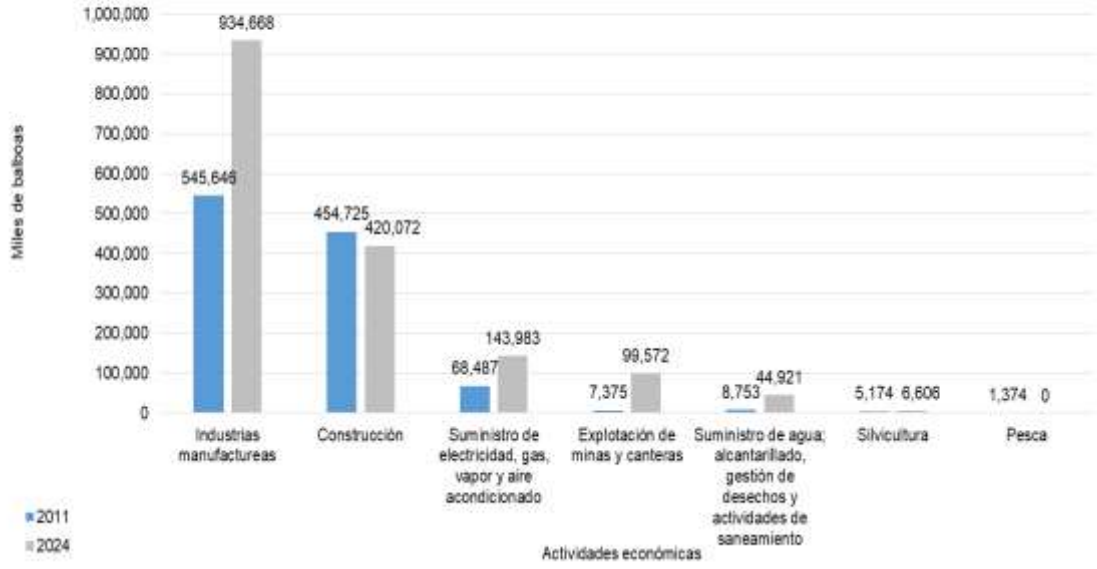

Cuadro 5. PRINCIPALES CARACTERÍSTICAS ECONÓMICAS DE ACTIVIDADES ECONÓMICAS VARIAS EN LA REPÚBLICA, SEGÚN AÑO Y PROVINCIA: VII CENSOS NACIONALES ECONÓMICOS 2024

Año y Provincia	Empresas	Personal ocupado al 31 de agosto	Personal promedio empleado (1)	Características económicas (en miles de balboas)								
				Total de ingresos	Compras y gastos (2)	Remune-raciones	Variación de inventarios (3)	Valor bruto del activo fijo al inicio del período	Incremento bruto del activo fijo (4)	Balance de situación (Valor final)		
										Activos	Pasivos	Patrimonio
2011	**4,225**	**100,996**	**95,584**	**10,465,568**	**8,769,402**	**1,091,534**	**110,896**	**8,345,262**	**416,118**	**14,685,037**	**10,652,360**	**4,032,677**
Bocas del Toro	49	1,008	368	4,799	3,879	743	10	59,166	-8,305	73,715	146,271	-72,556
Coclé	242	5,751	7,200	440,641	327,022	55,388	9,216	464,873	42,320	677,487	405,884	271,603
Colón	86	1,431	1,380	337,135	322,485	19,387	1,283	488,708	23,104	405,582	345,933	59,648
Chiriquí	668	7,849	7,726	429,958	384,010	52,582	5,536	334,607	13,997	1,111,206	1,044,529	66,676
Darién	35	76	22	534	301	87	1	136	193	348	71	276
Herrera	361	2,167	1,621	99,041	85,522	11,357	119	47,797	21,805	112,582	93,421	19,161
Los Santos	320	969	614	25,992	21,843	3,298	-284	10,073	4,213	24,194	20,295	3,899
Panamá	2,173	78,639	73,790	8,918,628	7,444,358	929,350	87,722	6,857,866	297,114	12,068,803	8,449,006	3,619,797
Panamá Oeste	…	…	…	…	…	…	…	…	…	…	…	…
Veraguas	291	3,105	2,864	208,841	179,983	19,341	7,294	82,035	21,679	211,122	146,951	64,172
2024	**5,729**	**91,714**	**88,539**	**14,769,339**	**12,402,486**	**1,649,823**	**-322,835**	**33,612,012**	**982,120**	**37,130,802**	**28,062,504**	**9,068,298**
Bocas del Toro	121	515	395	33,581	28,262	3,612	102	7,368	255	16,366	13,109	3,257
Coclé	237	7,141	7,004	611,690	512,882	77,388	-956	693,625	3,286	777,092	356,644	420,448
Colón	169	2,164	2,022	236,357	182,229	34,165	-466	336,639	101,231	528,307	396,937	131,370
Chiriquí	909	9,193	8,724	1,013,601	883,504	113,135	23,929	1,816,792	65,739	2,244,497	1,628,948	615,549
Darién	52	106	38	3,441	4,072	357	146	3,939	-3,563	529	5,245	-4,716
Herrera	349	1,964	1,729	136,888	115,180	19,733	-675	186,631	7,887	289,356	263,125	26,231
Los Santos	344	1,131	829	63,890	54,387	8,105	1,185	33,063	2,573	61,345	55,541	5,804
Panamá	2,672	57,146	56,341	10,965,443	9,260,332	1,196,538	-360,908	29,527,744	738,951	31,451,278	24,235,298	7,215,980
Panamá Oeste	560	7,944	7,270	1,322,844	1,040,718	153,602	15,949	685,116	53,178	1,210,716	724,535	486,180
Veraguas	315	4,410	4,187	381,604	320,920	43,188	-1,141	321,095	12,584	551,317	383,123	168,194

NOTA: Los VII Censos Nacionales Económicos se realizaron en el 2025, con año de referencia 2024.
Los datos corresponden a empresas privadas no financieras, se excluyen las instituciones públicas, el sector agropecuario, las actividades de intermediación financiera, seguros, valores, la Autoridad del Canal de Panamá, trabajadores por cuenta propia, entre otras.
Los totales pueden diferir por el redondeo de los datos.
Los totales de la República pueden diferir en algunas actividades debido a la agrupación de datos para garantizar la confidencialidad a nivel provincial.

(1) Personal promedio empleado en febrero, mayo, agosto y noviembre de 2024.
(2) Excluye las remuneraciones.
(3) Diferencia del inventario final menos el inventario inicial del período en estudio.
(4) Diferencia entre el activo fijo final menos el activo fijo inicial del período en estudio.

Cuadro 6. PRINCIPALES CARACTERÍSTICAS ECONÓMICAS EN ACTIVIDADES ECONÓMICAS VARIAS EN LA REPÚBLICA, SEGÚN PROVINCIA Y ACTIVIDAD ECONÓMICA: VII CENSOS NACIONALES ECONÓMICOS 2024

Provincia y actividad económica	Empresas	Personal ocupado al 31 de agosto	Personal promedio empleado (1)	Características económicas (en miles de balboas)								
				Total de ingresos	Compras y gastos (2)	Remune-raciones	Variación de inventarios (3)	Valor bruto del activo fijo al inicio del período	Incremento bruto del activo fijo (4)	Balance de situación (Valor final)		
										Activos	Pasivos	Patrimonio
TOTAL	**5,729**	**91,714**	**88,539**	**14,769,339**	**12,402,486**	**1,649,823**	**-322,835**	**33,612,012**	**982,120**	**37,130,802**	**28,062,504**	**9,068,298**
Silvicultura	36	601	545	23,411	27,885	6,606	1,293	147,420	41,357	343,426	143,375	200,051
Silvicultura y otras actividades relacionadas a la silvicultura	20	301	262	7,244	6,435	2,943	95	83,462	3,719	203,398	114,298	89,101
Extracción de madera	11	280	269	15,204	20,652	3,547	1,199	63,350	37,518	138,002	27,260	110,742
Servicios de apoyo a la silvicultura	5	20	14	962	797	115	-1	609	120	2,026	1,817	209
Explotación de minas y canteras	45	1,948	1,994	155,372	347,377	99,572	-151	11,855,091	-9,952	10,287,525	8,612,947	1,674,578
Extracción de otros minerales metalíferos no ferrosos	3	1,405	1,460	113,958	311,463	90,604	-	11,745,879	-8,337	10,192,828	8,510,548	1,682,280
Extracción de piedra, arena y arcilla	27	309	302	24,659	20,247	4,770	62	81,797	-3,466	64,708	72,241	-7,533
Extracción de sal	4	33	40	1,199	2,791	295	-109	6,069	50	9,013	8,246	766
Explotación de otras minas y canteras, n.c.p.	6	104	99	6,442	5,429	1,617	-115	7,790	1,284	13,152	13,239	-87
Actividades de apoyo a la explotación de otras minas y canteras; explotación de minas y canteras, n.c.p.	5	97	95	9,114	7,446	2,285	12	13,557	518	7,824	8,672	-848
Industrias manufactureras	3,793	57,720	54,633	7,495,288	6,204,448	934,668	54,674	6,063,896	343,876	7,950,802	5,088,458	2,862,344
Procesamiento y conservación de carne	43	8,452	8,185	853,754	742,035	111,160	-5,129	590,219	20,754	632,132	528,328	103,804
Procesamiento y conservación de pescados, crustáceos, moluscos y otras especies acuáticas	30	1,825	1,704	216,035	161,966	20,177	1,556	113,536	-18,261	244,286	202,277	42,009
Procesamiento y conservación de frutas y vegetales	33	334	349	21,366	17,547	3,283	72	14,500	1,258	32,131	14,056	18,075
Elaboración de aceites y grasas de origen vegetal y animal	9	1,276	1,240	155,290	119,203	16,602	3,354	88,005	13,377	174,959	83,242	91,716
Elaboración de productos lácteos	85	3,351	3,352	641,136	565,998	81,901	15,471	473,708	45,618	598,010	364,107	233,904
Elaboración de productos de molinería	119	2,011	1,899	392,735	369,395	26,436	13,712	234,159	45,715	473,131	375,450	97,682
Elaboración de productos de panadería y repostería	572	6,847	6,382	590,990	479,499	93,985	4,857	483,869	8,009	434,775	316,480	118,296
Elaboración de azúcar	37	4,179	4,574	192,702	131,184	43,114	4,931	698,589	25,659	636,187	181,783	454,403
Elaboración de cacao, chocolate y productos de confitería	15	148	128	15,323	12,559	1,592	714	5,408	-41	8,218	3,966	4,252
Elaboración de macarrones, fideos, cuscús y productos farináceos similares	9	365	358	32,954	25,843	4,675	363	20,797	1,616	31,970	14,959	17,010
Elaboración de comidas y platos preparados	7	184	176	6,848	6,728	2,342	-376	4,256	1,402	7,302	12,080	-4,778
Elaboración de otros productos alimenticios, n.c.p.	76	2,300	2,292	206,511	145,614	30,394	-4,068	91,680	5,423	227,540	89,898	137,641
Elaboración de alimentos preparados para animales	21	1,112	1,103	157,720	139,503	15,616	1,389	77,082	4,774	171,581	140,876	30,705
Destilación, rectificación y mezcla de bebidas alcohólicas	5	774	793	317,711	282,603	28,530	-2,249	67,753	-3,949	128,106	116,494	11,612
Elaboración de bebidas malteadas (cerveza y malta)	5	928	932	188,416	133,403	34,706	9,008	311,175	15,978	466,137	342,566	123,571
Elaboración de bebidas no alcohólicas; producción de aguas minerales y agua embotellada	29	1,293	1,250	283,789	241,906	22,851	5,571	195,213	31,928	284,701	138,803	145,898
Preparación e hiladura de fibras textiles	3	77	74	6,491	5,121	1,080	-168	6,480	361	6,748	6,084	664
Tejedura de productos textiles	4	4	-	91	76	-	0	16	-	7	3	5
Acabado de productos textiles	33	65	38	2,438	1,970	341	15	663	-11	294	383	-89
Fabricación de artículos confeccionados con textiles, excepto prendas de vestir	15	36	25	6,986	6,361	429	-148	3,891	26	9,345	9,537	-192

Cuadro 6. PRINCIPALES CARACTERÍSTICAS ECONÓMICAS EN ACTIVIDADES ECONÓMICAS VARIAS EN LA REPÚBLICA, SEGÚN PROVINCIA Y ACTIVIDAD ECONÓMICA: VII CENSOS NACIONALES ECONÓMICOS 2024

Provincia y actividad económica	Empresas	Personal ocupado al 31 de agosto	Personal promedio empleado (1)	Características económicas (en miles de balboas)								
				Total de ingresos	Compras y gastos (2)	Remune-raciones	Variación de inventarios (3)	Valor bruto del activo fijo al inicio del período	Incremento bruto del activo fijo (4)	Balance de situación (Valor final)		
										Activos	Pasivos	Patrimonio
Industrias manufactureras: (Continuación)												
Fabricación de otros textiles, n.c.p.	13	75	55	5,034	4,045	632	96	595	95	2,295	1,396	899
Fabricación de prendas de vestir, excepto prendas de piel	199	633	437	27,152	20,525	5,182	-573	15,797	689	36,764	34,815	1,949
Fabricación de prendas de tejidos de punto y ganchillo o croché (aguja de Tejer)	5	5	-	17	10	-	-	-	-	-	-	-
Curtido y adobo de cueros; adobo y teñido de pieles	3	9	8	294	112	58	-	2	-	7	-	7
Fabricación de maletas, bolsos de mano, y artículos de talabartería y guarnicionería	13	18	3	179	125	7	0	28	2	26	1	25
Fabricación de calzado de cuero	22	63	47	4,624	3,445	650	-106	5,238	388	7,633	7,387	246
Aserrados y acepilladura de madera	27	122	88	3,396	4,168	1,198	629	9,869	-150	18,048	34,115	-16,067
Fabricación de hojas de madera para enchapado, fabricación de tableros contrachapados, tableros laminados, tableros de partículas y otros tableros y paneles	3	106	98	5,034	4,031	623	336	4,623	80	6,335	4,194	2,142
Fabricación de partes y piezas de carpintería para edificios y construcciones	9	158	157	10,474	9,135	1,880	-99	5,755	-439	9,656	9,694	-38
Fabricación de recipientes de madera	18	62	40	2,637	1,714	568	-107	697	-57	1,409	630	779
Fabricación de productos de madera; fabricación de artículos de corcho, paja y materiales trenzables	5	9	4	291	253	38	-3	9	-	291	260	31
Fabricación de papel, cartón ondulado y envases de papel y cartón	7	498	499	59,954	43,362	8,654	-217	70,538	1,811	56,730	20,152	36,579
Fabricación de otros artículos del papel y cartón	14	693	687	69,559	56,198	11,775	-790	84,809	4,451	74,051	57,513	16,538
Actividades de impresión (periódicos, revistas y otros)	163	1,084	1,010	66,563	45,832	17,148	-68	108,824	2,688	91,949	85,245	6,704
Servicios relacionados con la impresión	109	422	337	21,230	15,282	4,740	-38	15,785	-227	11,837	8,598	3,238
Actividades de impresión directa (Serigrafía)	115	745	654	35,748	25,509	8,304	-100	39,538	-400	53,358	26,446	26,911
Servicio de impresión especializada (3D)	7	18	1	733	717	9	-	86	28	139	36	103
Fabricación de los productos de la refinación del petróleo	3	446	398	39,648	29,692	8,599	-100	14,408	1,459	19,926	14,868	5,058
Fabricación de sustancias químicas básicas	9	386	377	83,129	69,467	8,235	4,614	132,138	38,002	213,930	38,997	174,933
Fabricación abonos y compuestos de nitrógeno	4	201	196	23,380	18,988	3,092	-610	9,595	211	13,165	7,176	5,989
Fabricación de pesticidas y de otros productos químicos de uso agropecuario	3	13	14	898	927	175	52	284	1	1,721	1,060	661
Fabricación de pinturas, barnices y productos de revestimiento similares, tintas de imprenta y masillas	8	578	618	490,592	371,529	38,224	-6,236	152,705	-13,322	231,791	97,704	134,087
Fabricación de jabones, detergentes, preparados para limpiar y pulir, perfumes, preparados de tocador y velas	36	1,345	1,322	91,993	72,161	14,698	-676	48,941	3,668	84,520	62,304	22,216
Fabricación de otros productos químicos, n.c.p.	12	114	109	22,679	19,858	3,916	1,896	7,494	-417	22,921	13,455	9,466
Fabricación de productos farmacéuticos, sustancias químicas medicinales y de productos botánicos	11	868	861	241,107	198,794	27,869	-6,452	106,842	7,847	240,571	94,145	146,426
Fabricación de productos de plástico	42	1,076	1,063	143,793	120,431	16,017	2,185	145,029	-2,584	146,727	92,623	54,104
Fabricación de vidrio y productos de vidrio	81	505	441	33,529	27,358	5,410	-796	11,819	324	14,926	18,227	-3,302
Fabricación de productos refractarios	3	64	60	14,537	12,104	2,144	63	1,921	28	6,745	2,185	4,560
Fabricación de materiales de arcilla para la construcción	7	43	35	1,216	902	402	-196	3,904	10	2,118	6,233	-4,115
Fabricación de otros productos de cerámica y porcelana	11	19	3	78	34	15	-	-	-	-	-	-

Cuadro 6. PRINCIPALES CARACTERÍSTICAS ECONÓMICAS EN ACTIVIDADES ECONÓMICAS VARIAS EN LA REPÚBLICA, SEGÚN PROVINCIA Y ACTIVIDAD ECONÓMICA: VII CENSOS NACIONALES ECONÓMICOS 2024

Provincia y actividad económica	Empresas	Personal ocupado al 31 de agosto	Personal promedio empleado (1)	Características económicas (en miles de balboas)								
				Total de ingresos	Compras y gastos (2)	Remune-raciones	Variación de inventarios (3)	Valor bruto del activo fijo al inicio del período	Incremento bruto del activo fijo (4)	Balance de situación (Valor final)		
										Activos	Pasivos	Patrimonio
Industrias manufactureras: (Continuación)												
Fabricación de cemento, cal y yeso	11	1,019	1,001	311,121	260,703	37,600	-9,604	802,891	14,169	529,893	267,654	262,239
Fabricación de artículos de hormigón, cemento, yeso y panalit	126	1,844	1,743	204,406	183,697	24,888	1,188	199,441	4,970	222,856	189,204	33,652
Corte, tallado y acabado de la piedra	3	32	25	1,298	1,521	354	442	1,820	-	3,316	2,940	376
Fabricación de productos básicos de hierro y acero	26	730	699	173,589	154,966	12,036	-4,393	69,693	28,375	199,388	155,005	44,382
Fabricación de productos metálicos para uso estructural (Soldadura)	262	1,108	884	77,546	63,341	12,340	495	51,746	1,708	81,861	76,798	5,063
Fabricación de tanques, depósitos y recipientes de metal	10	140	131	8,610	5,272	2,005	63	11,599	792	9,167	4,605	4,562
Forja, prensado, estampado y laminado de metales; pulvimetalurgia.	12	150	138	34,123	33,877	2,098	4,195	21,770	522	61,109	12,986	48,123
Fabricación de artículos de cuchillería, herramientas de mano y artículos de ferretería, llaves	23	41	10	1,252	1,012	159	-3	258	-	270	264	6
Fabricación de otros productos de metal, n.c.p.	97	658	557	139,174	125,948	10,018	3,970	125,270	14,914	197,019	182,001	15,018
Fabricación de equipos para medir, verificar, navegar y equipos de control	3	29	26	5,327	4,106	1,160	77	545	57	3,969	2,843	1,126
Fabricación de motores eléctricos, generadores, transformadores eléctricos, distribución de la electricidad y aparato del control	5	56	43	6,655	5,820	738	115	1,263	413	4,239	9,304	-5,065
Fabricación de equipos de iluminación eléctricos	3	13	9	889	739	91	-14	51	-2	254	135	120
Fabricación de equipos hidráulicos	6	15	13	1,006	928	159	86	655	-10	1,854	730	1,124
Fabricación de maquinarias de metal, y máquinas herramientas	5	35	25	2,161	1,755	456	99	1,337	64	1,753	874	879
Fabricación de carrocerías para vehículos automotores; fabricación de remolques y semirremolques	10	87	76	12,288	10,116	1,112	-164	3,649	368	8,562	6,857	1,705
Fabricación de partes y accesorios para motores de vehículos	30	68	46	1,850	1,392	522	157	2,400	115	1,668	842	826
Construcción de buques y estructuras flotantes	5	74	83	51,880	36,857	3,313	-8	22,944	407	37,532	24,325	13,207
Fabricación de muebles y colchones (Ebanistería)	550	1,662	1,070	72,498	57,380	12,699	1,719	49,274	22,731	71,406	49,977	21,429
Fabricación de joyas y artículos conexos	15	35	25	2,219	1,764	305	11	2,266	21	1,392	849	543
Fabricación de joyas de imitación y artículos conexos	3	4	-	32	19	-	-1	-	9	16	-	16
Fabricación de instrumentos y suministros médicos y dentales	26	205	179	49,544	36,615	4,023	409	17,173	-2,111	68,275	27,124	41,151
Confección de artículos de artesanía	56	95	24	2,740	2,596	489	-26	5,878	-2,798	6,353	6,341	13
Otras industrias manufactureras, n.c.p.	42	709	679	87,575	74,153	12,007	1,008	64,139	3,666	72,167	64,968	7,199
Reparación y mantenimiento de productos elaborados de metal	12	67	55	8,676	7,369	967	402	4,294	516	6,720	5,282	1,438
Reparación y mantenimiento de maquinaria y equipo	126	810	744	158,177	143,668	19,104	7,789	25,737	1,703	115,387	94,642	20,745
Reparación y mantenimiento de equipo electrónico y óptico	27	156	142	11,106	8,255	2,287	298	1,347	784	13,248	10,253	2,996
Reparación y mantenimiento de equipo eléctrico	76	504	435	59,384	50,428	7,484	3,229	19,725	1,743	62,047	47,570	14,476
Reparación y mantenimiento de equipo de transporte, excepto los vehículos automotores (astilleros)	82	991	878	168,476	124,271	28,041	927	67,381	6,724	196,178	134,600	61,578
Reparación de equipo de otro tipo	4	3	3	940	829	44	-33	374	-30	280	492	-212
Instalación de maquinaria y equipo industrial	27	442	420	51,961	39,832	8,694	666	10,705	238	35,476	28,164	7,312
Suministro de electricidad, gas, vapor y aire acondicionado	142	4,139	4,241	4,013,798	3,085,556	143,983	-386,962	12,456,189	476,863	11,852,917	8,225,986	3,626,931
Generación, transmisión y distribución de energía eléctrica	95	3,565	3,687	3,961,576	3,042,544	136,375	-387,636	12,413,020	475,267	11,798,285	8,176,336	3,621,949

Cuadro 6. PRINCIPALES CARACTERÍSTICAS ECONÓMICAS EN ACTIVIDADES ECONÓMICAS VARIAS EN LA REPÚBLICA, SEGÚN PROVINCIA Y ACTIVIDAD ECONÓMICA: VII CENSOS NACIONALES ECONÓMICOS 2024

Provincia y actividad económica	Empresas	Personal ocupado al 31 de agosto	Personal promedio empleado (1)	Características económicas (en miles de balboas)								
				Total de ingresos	Compras y gastos (2)	Remune-raciones	Variación de inventarios (3)	Valor bruto del activo fijo al inicio del período	Incremento bruto del activo fijo (4)	Balance de situación (Valor final)		
										Activos	Pasivos	Patrimonio
Suministro de electricidad, gas, vapor y aire acondicionado: (Continuación)												
Suministro de vapor, aire acondicionado y producción de hielo; suministro de electricidad, gas, vapor y aire acondicionado, n.c.p.	47	574	554	52,222	43,013	7,608	674	43,169	1,596	54,631	49,649	4,982
Suministro de agua; alcantarillado, gestión de desechos y actividades de saneamiento	128	2,707	2,651	230,455	186,462	44,921	-1,007	106,425	533	248,832	147,051	101,782
Captación, tratamiento y suministro de agua	17	151	147	33,552	22,574	4,455	-23	4,199	108	50,725	23,362	27,363
Alcantarillado	12	301	287	39,575	29,329	7,992	-181	4,966	1,176	32,735	24,391	8,344
Recolección de desechos no peligrosos (basura)	24	1,620	1,608	77,449	52,738	23,704	38	49,112	3,373	93,764	69,102	24,662
Recolección de desechos peligrosos	5	82	81	13,587	27,328	1,255	6	14,012	-6,550	21,694	3,259	18,435
Tratamiento y eliminación de desechos no peligrosos	5	101	104	9,480	7,066	1,921	-	13,684	602	8,928	2,429	6,499
Tratamiento y eliminación de desechos peligrosos	3	62	62	5,164	4,007	1,296	0	3,473	194	5,079	3,070	2,009
Procesamiento y recuperación de materiales	54	275	234	31,140	26,519	2,461	-847	14,892	1,451	19,859	18,260	1,599
Actividades de saneamiento y otros servicios de gestión de desecho	8	115	129	20,507	16,901	1,837	-	2,087	179	16,048	3,178	12,870
Construcción	1,585	24,600	24,475	2,851,014	2,550,759	420,072	9,318	2,982,992	129,442	6,447,300	5,844,688	602,613
Construcción de edificaciones residenciales y no residenciales	560	10,052	9,635	1,243,191	1,050,478	150,283	4,399	987,373	155,288	2,649,145	2,083,039	566,105
Construcción de caminos y vías férreas	120	2,175	2,941	357,309	450,681	43,311	178	1,049,858	125,620	2,085,464	2,142,579	-57,114
Construcción de proyectos de servicios públicos	44	899	982	134,032	113,730	11,907	-63	290,971	68,167	523,245	473,156	50,089
Construcción de otros proyectos de ingeniería civil	141	2,743	2,649	539,944	504,639	87,685	-20	417,096	-238,328	662,548	673,343	-10,794
Demolición de edificaciones y otras estructuras	9	45	42	2,186	1,741	431	-31	664	350	1,011	925	86
Preparación del terreno	14	61	64	8,267	7,409	736	-	22,879	-432	26,664	29,231	-2,567
Instalación eléctrica (sin monitoreo)	173	3,051	3,000	159,373	103,455	46,536	400	73,418	1,734	181,398	147,837	33,561
Fontanería e instalación de calefacción y aire acondicionado	168	1,625	1,416	143,192	119,987	22,242	3,420	17,443	4,625	83,645	74,445	9,200
Otro tipo de instalaciones de construcción	55	932	870	58,576	39,408	16,611	1,303	9,062	969	44,733	39,530	5,203
Terminación de edificaciones	122	1,204	1,086	63,916	51,818	12,104	0	5,294	1,607	23,279	22,627	653
Otras actividades especializadas de la construcción	179	1,813	1,790	141,028	107,413	28,227	-268	108,934	9,843	166,167	157,977	8,190
Bocas del Toro	121	515	395	33,581	28,262	3,612	102	7,368	255	16,366	13,109	3,257
Industrias manufactureras	93	247	145	9,122	7,274	1,190	96	1,968	561	5,328	4,004	1,324
Elaboración de productos de panadería y repostería	15	84	64	2,645	2,097	473	29	154	14	584	437	147
Fabricación de otros textiles, n.c.p.	4	6	2	84	78	13	27	5	6	46	30	16
Fabricación de prendas de vestir, excepto prendas de piel	20	25	-	110	84	-	-	13	-3	19	-	19
Fabricación de productos metálicos para uso estructural (Soldad	5	5	3	49	35	10	-	-	-	-	-	-
Fabricación de muebles y colchones (Ebanistería)	28	48	14	608	385	72	0	205	-1	120	8	111
Fabricación de joyas de imitación y artículos conexos	3	4	-	32	19	-	-1	-	9	16	-	16
Otras industrias manufactureras, n.c.p.	18	75	63	5,594	4,577	622	41	1,591	537	4,545	3,529	1,016

Cuadro 6. PRINCIPALES CARACTERÍSTICAS ECONÓMICAS EN ACTIVIDADES ECONÓMICAS VARIAS EN LA REPÚBLICA, SEGÚN PROVINCIA Y ACTIVIDAD ECONÓMICA: VII CENSOS NACIONALES ECONÓMICOS 2024

Provincia y actividad económica	Empresas	Personal ocupado al 31 de agosto	Personal promedio empleado (1)	Características económicas (en miles de balboas)								
				Total de ingresos	Compras y gastos (2)	Remune-raciones	Variación de inventarios (3)	Valor bruto del activo fijo al inicio del período	Incremento bruto del activo fijo (4)	Balance de situación (Valor final)		
										Activos	Pasivos	Patrimonio
Bocas del Toro: (Continuación)												
Suministro de electricidad, gas, vapor y aire acondicionado; suministro de agua; alcantarillado, gestión de desechos y actividades de saneamiento	**4**	**66**	**67**	**9,522**	**8,846**	**541**	**4**	**1,153**	**71**	**1,763**	**1,213**	**550**
Suministro de electricidad, gas, vapor y aire acondicionado, n.c.p.; suministro de agua; alcantarillado, gestión de desechos y actividades de saneamiento, n.c.p.	4	66	67	9,522	8,846	541	4	1,153	71	1,763	1,213	550
Construcción	**24**	**202**	**183**	**14,937**	**12,143**	**1,881**	**1**	**4,247**	**-378**	**9,275**	**7,892**	**1,384**
Construcción de edificaciones residenciales y no residenciales	13	84	73	5,348	4,198	1,001	-11	2,201	99	7,208	6,673	535
Construcción de caminos y vías férreas	5	37	34	5,650	5,258	298	12	717	-175	657	455	202
Construcción de otros proyectos de ingeniería civil	3	74	74	2,706	2,089	549	-	1,295	-762	865	685	181
Construcción, n.c.p.	3	7	3	1,233	598	33	-	34	459	545	79	467
Coclé	**237**	**7,141**	**7,004**	**611,690**	**512,882**	**77,388**	**-956**	**693,625**	**3,286**	**777,092**	**356,644**	**420,448**
Silvicultura; explotación de minas y canteras	**6**	**48**	**54**	**2,226**	**1,937**	**485**	**-22**	**9,637**	**-4**	**9,325**	**11,125**	**-1,799**
Silvicultura, n.c.p.; explotación de minas y canteras, n.c.p.	6	48	54	2,226	1,937	485	-22	9,637	-4	9,325	11,125	-1,799
Industrias manufactureras	**175**	**6,740**	**6,708**	**591,287**	**495,129**	**73,900**	**-758**	**658,371**	**3,851**	**740,951**	**315,335**	**425,616**
Procesamiento y conservación de carne	3	1,425	1,422	289,675	260,771	20,416	-3,268	72,512	4,355	114,253	73,689	40,564
Procesamiento y conservación de pescados, crustáceos, moluscos y otras especies acuáticas	3	948	886	73,583	68,288	8,606	1,858	56,946	-23,636	99,600	77,761	21,839
Procesamiento y conservación de frutas y vegetales	3	33	33	2,796	2,388	325	51	1,635	-	1,734	943	791
Elaboración de productos lácteos	7	233	239	21,444	18,468	2,944	53	16,776	873	17,281	10,919	6,362
Elaboración de productos de molinería	16	218	214	43,651	37,906	2,832	-2,553	18,919	-28	35,028	20,308	14,720
Elaboración de productos de panadería y repostería	50	218	188	6,312	4,492	1,402	-27	1,641	98	1,921	1,158	763
Elaboración de otros productos alimenticios, n.c.p.	4	35	24	1,385	952	222	-133	1,224	153	1,904	782	1,122
Acabado de productos textiles	5	10	-	142	131	-	-	-	-	-	-	-
Fabricación de prendas de vestir, excepto prendas de piel	6	14	-	42	39	-	-	2	-	2	0	1
Aserrados y acepilladura de madera	4	6	-	10	10	-	-	-	-	-	-	-
Actividades de impresión directa (Serigrafía)	3	5	4	236	153	32	-	-	-	30	-	30
Fabricación de vidrio y productos de vidrio	4	16	8	267	189	67	-59	116	-27	153	373	-219
Fabricación de productos metálicos para uso estructural (Soldad	7	26	15	577	434	116	0	272	-	92	22	70
Fabricación de otros productos de metal, n.c.p.	3	3	-	24	20	-	-	-	-	-	-	-
Fabricación de muebles y colchones (Ebanistería)	20	56	35	1,100	725	347	14	892	13	1,228	1,088	140
Confección de artículos de artesanía	10	10	-	18	9	-	-	-	-	-	-	-
Otras industrias manufactureras, n.c.p.	23	3,460	3,612	148,942	99,354	36,279	3,275	487,178	22,040	466,854	127,300	339,554
Reparación y mantenimiento de maquinaria y equipo	4	25	28	1,085	800	312	32	258	10	871	991	-120
Suministro de electricidad, gas, vapor y aire acondicionado	**8**	**73**	**66**	**8,424**	**8,380**	**871**	**5**	**19,391**	**81**	**19,900**	**21,971**	**-2,071**
Generación, transmisión y distribución de energía eléctrica	4	29	29	6,197	6,504	407	5	19,305	-53	17,290	19,308	-2,018

Cuadro 6. PRINCIPALES CARACTERÍSTICAS ECONÓMICAS EN ACTIVIDADES ECONÓMICAS VARIAS EN LA REPÚBLICA, SEGÚN PROVINCIA Y ACTIVIDAD ECONÓMICA: VII CENSOS NACIONALES ECONÓMICOS 2024

Provincia y actividad económica	Empresas	Personal ocupado al 31 de agosto	Personal promedio empleado (1)	Características económicas (en miles de balboas)								
				Total de ingresos	Compras y gastos (2)	Remune-raciones	Variación de inventarios (3)	Valor bruto del activo fijo al inicio del período	Incremento bruto del activo fijo (4)	Balance de situación (Valor final)		
										Activos	Pasivos	Patrimonio
Coclé: (Continuación)												
Suministro de vapor, aire acondicionado y producción de hielo	4	44	37	2,228	1,876	464	-	86	134	2,610	2,663	-53
Construcción	**48**	**280**	**177**	**9,753**	**7,436**	**2,132**	**-182**	**6,226**	**-641**	**6,915**	**8,214**	**-1,299**
Construcción de edificaciones residenciales y no residenciales	15	55	20	1,724	1,403	226	-33	2,032	326	2,426	1,875	552
Construcción de proyectos de servicios públicos	3	27	21	1,694	1,530	267	-160	977	535	1,863	2,028	-166
Construcción de otros proyectos de ingeniería civil	4	86	54	2,068	1,497	618	-	924	-336	706	894	-188
Instalación eléctrica (sin monitoreo)	4	24	13	327	51	230	0	35	-	20	2	17
Fontanería e instalación de calefacción y aire acondicionado	8	8	-	183	185	-	-	38	-	8	1	7
Terminación de edificaciones	4	27	18	1,484	1,268	141	1	180	1	521	421	100
Otras actividades especializadas de la construcción; construcci	10	53	52	2,275	1,503	651	12	2,040	-1,168	1,371	2,992	-1,621
Colón	**169**	**2,164**	**2,022**	**236,357**	**182,229**	**34,165**	**-466**	**336,639**	**101,231**	**528,307**	**396,937**	**131,370**
Industrias manufactureras	**123**	**1,286**	**1,153**	**174,143**	**135,326**	**22,474**	**-7**	**150,497**	**7,993**	**186,614**	**99,268**	**87,346**
Elaboración de productos de panadería y repostería	30	122	92	4,115	2,970	780	-28	2,043	21	1,445	906	539
Acabado de productos textiles	6	12	11	355	341	59	16	104	-	92	177	-85
Fabricación de prendas de vestir, excepto prendas de piel	14	15	2	135	69	23	0	-	-	1	-	1
Fabricación de papel, cartón ondulado y envases de papel y ca	3	360	361	43,902	30,401	6,243	-137	50,011	1,544	38,170	8,342	29,828
Actividades de impresión (periódicos, revistas y otros)	4	19	19	593	338	234	-17	1,763	2	818	933	-115
Fabricación de vidrio y productos de vidrio	4	6	-	123	110	-	-2	5	-	3	-	3
Fabricación de artículos de hormigón, cemento, yeso y panalit	6	73	71	10,684	9,241	1,551	63	19,866	442	17,880	20,324	-2,444
Fabricación de productos metálicos para uso estructural (Soldad	17	56	27	497	241	171	-	50	14	50	15	35
Fabricación de muebles y colchones (Ebanistería)	10	27	6	269	190	58	-1	51	-	97	883	-786
Fabricación de joyas y artículos conexos	3	2	-	17	15	-	-	-	-	-	-	-
Otras industrias manufactureras, n.c.p.	21	381	352	69,728	60,047	6,806	384	54,696	3,677	107,685	64,142	43,543
Reparación y mantenimiento de maquinaria y equipo	3	57	55	2,415	1,227	1,270	0	948	11	1,136	1,199	-63
Reparación y mantenimiento de equipo de transporte, excepto los vehículos automotores (astilleros)	3	157	157	41,309	30,138	5,277	-286	20,959	2,282	19,235	2,344	16,890
Suministro de electricidad, gas, vapor y aire acondicionado; suministro de agua; alcantarillado, gestión de desechos y actividades de saneamiento	**19**	**408**	**398**	**41,764**	**32,182**	**6,646**	**-517**	**28,796**	**2,157**	**39,178**	**27,881**	**11,298**
Procesamiento y recuperación de materiales	12	26	11	3,074	2,738	129	-	1,735	301	2,030	1,845	184
Suministro de electricidad, gas, vapor y aire acondicionado, n.c.p.; suministro de agua; alcantarillado, gestión de desechos y actividades de saneamiento, n.c.p.	7	382	388	38,690	29,444	6,518	-517	27,061	1,856	37,149	26,036	11,113
Construcción	**27**	**470**	**471**	**20,450**	**14,721**	**5,044**	**58**	**157,346**	**91,081**	**302,514**	**269,788**	**32,726**
Construcción de edificaciones residenciales y no residenciales	8	184	183	7,970	5,624	1,966	-	5,354	789	18,068	16,879	1,189
Construcción de proyectos de servicios públicos	6	197	192	8,563	5,660	2,605	36	150,512	90,149	282,769	250,289	32,480
Construcción, n.c.p.	13	89	95	3,916	3,437	472	22	1,480	143	1,676	2,619	-943

Cuadro 6. PRINCIPALES CARACTERÍSTICAS ECONÓMICAS EN ACTIVIDADES ECONÓMICAS VARIAS EN LA REPÚBLICA, SEGÚN PROVINCIA Y ACTIVIDAD ECONÓMICA: VII CENSOS NACIONALES ECONÓMICOS 2024

Provincia y actividad económica	Empresas	Personal ocupado al 31 de agosto	Personal promedio empleado (1)	Características económicas (en miles de balboas)								
				Total de ingresos	Compras y gastos (2)	Remune-raciones	Variación de inventarios (3)	Valor bruto del activo fijo al inicio del período	Incremento bruto del activo fijo (4)	Balance de situación (Valor final)		
										Activos	Pasivos	Patrimonio
Chiriquí: (Continuación)	**909**	**9,193**	**8,724**	**1,013,601**	**883,504**	**113,135**	**23,929**	**1,816,792**	**65,739**	**2,244,497**	**1,628,948**	**615,549**
Silvicultura	**3**	**37**	**37**	**815**	**597**	**281**	**-**	**4,073**	**5**	**10,194**	**1,201**	**8,994**
Silvicultura y otras actividades relacionadas a la silvicultura	3	37	37	815	597	281	-	4,073	5	10,194	1,201	8,994
Explotación de minas y canteras	**4**	**33**	**35**	**1,925**	**1,595**	**423**	**2**	**4,654**	**401**	**2,675**	**3,906**	**-1,231**
Extracción de piedra, arena y arcilla	4	33	35	1,925	1,595	423	2	4,654	401	2,675	3,906	-1,231
Industrias manufactureras	**679**	**5,243**	**5,017**	**595,379**	**550,576**	**54,492**	**23,878**	**487,457**	**59,298**	**785,906**	**576,864**	**209,043**
Procesamiento y conservación de carne	5	351	347	56,999	51,474	4,641	-316	20,469	315	14,899	9,661	5,238
Procesamiento y conservación de pescados, crustáceos, moluscos y otras especies acuáticas	3	4	2	191	157	6	-6	27	5	11	-	11
Procesamiento y conservación de frutas y vegetales	16	209	227	11,078	8,216	2,156	-47	10,365	518	24,377	7,953	16,424
Elaboración de aceites y grasas de origen vegetal y animal	4	781	767	60,314	50,100	7,068	1,541	57,558	11,558	119,393	61,192	58,201
Elaboración de productos lácteos	20	324	322	106,204	108,661	2,831	990	27,320	3,117	114,155	109,049	5,106
Elaboración de productos de molinería	26	689	659	167,595	172,660	9,728	18,568	113,548	37,478	243,720	200,085	43,636
Elaboración de productos de panadería y repostería	107	490	414	18,089	13,930	3,458	2	2,957	153	3,068	2,831	237
Elaboración de azúcar	34	496	746	43,348	36,353	7,881	2,368	169,877	1,523	122,878	68,561	54,317
Elaboración de cacao, chocolate y productos de confitería	6	25	17	1,195	1,040	110	16	558	32	792	222	569
Elaboración de otros productos alimenticios, n.c.p.	36	358	363	20,148	16,063	3,454	477	21,611	3,606	42,010	32,666	9,344
Elaboración de alimentos preparados para animales	5	288	290	44,411	38,763	3,471	330	21,126	481	54,517	46,620	7,897
Elaboración de bebidas no alcohólicas; producción de aguas minerales y agua embotellada	3	23	23	360	198	189	-20	1,010	198	1,108	1,633	-525
Acabado de productos textiles	6	7	2	168	131	26	-	-	-	1	2	-1
Fabricación de prendas de vestir, excepto prendas de piel	36	36	1	208	141	3	0	4	1	9	1	8
Fabricación de maletas, bolsos de mano, y artículos de talabartería y guarnicionería	3	4	1	56	45	2	0	19	-	15	0	15
Aserrados y acepilladura de madera	6	6	-	255	205	-	-	21	-2	18	13	5
Actividades de impresión (periódicos, revistas y otros)	16	58	52	2,382	1,717	577	-17	1,826	203	1,449	1,445	4
Servicios relacionados con la impresión	12	13	1	458	370	14	-3	110	1	78	45	33
Actividades de impresión directa (Serigrafía)	23	42	19	1,097	835	139	12	171	42	257	148	109
Fabricación abonos y compuestos de nitrógeno	3	14	10	369	300	107	13	478	59	795	434	361
Fabricación de productos de plástico	3	20	20	1,439	1,363	167	240	358	0	1,138	445	693
Fabricación de vidrio y productos de vidrio	15	41	33	1,511	1,172	323	-24	671	3	622	906	-284
Fabricación de artículos de hormigón, cemento, yeso y panalit	51	349	299	24,353	18,872	3,974	-392	15,167	-1,097	14,407	13,692	715
Fabricación de productos metálicos para uso estructural (Soldad	39	87	54	3,652	3,026	438	-83	3,468	-71	4,328	3,685	643
Fabricación de otros productos de metal, n.c.p.	3	13	8	361	330	75	-	102	-10	115	181	-66
Fabricación de carrocerías para vehículos automotores; fabricación de remolques y semirremolques	4	11	6	715	675	31	0	230	31	288	266	22

Cuadro 6. PRINCIPALES CARACTERÍSTICAS ECONÓMICAS EN ACTIVIDADES ECONÓMICAS VARIAS EN LA REPÚBLICA, SEGÚN PROVINCIA Y ACTIVIDAD ECONÓMICA: VII CENSOS NACIONALES ECONÓMICOS 2024

Provincia y actividad económica	Empresas	Personal ocupado al 31 de agosto	Personal promedio empleado (1)	Características económicas (en miles de balboas)								
				Total de ingresos	Compras y gastos (2)	Remune-raciones	Variación de inventarios (3)	Valor bruto del activo fijo al inicio del período	Incremento bruto del activo fijo (4)	Balance de situación (Valor final)		
										Activos	Pasivos	Patrimonio
Chiriquí: (Continuación)												
Fabricación de partes y accesorios para motores de vehículos	16	30	22	590	470	215	89	936	103	737	640	97
Fabricación de muebles y colchones (Ebanistería)	110	168	51	5,096	4,643	299	123	1,207	203	2,462	2,531	-70
Confección de artículos de artesanía	10	10	-	46	29	-	-	-	-	-	-	-
Otras industrias manufactureras, n.c.p.	32	232	220	18,978	15,848	2,534	10	15,197	489	15,029	10,194	4,834
Reparación y mantenimiento de maquinaria y equipo	15	14	2	459	378	13	-2	12	1	61	19	42
Reparación y mantenimiento de equipo eléctrico	7	45	40	3,150	2,350	560	10	1,056	358	3,172	1,746	1,426
Reparación y mantenimiento de equipo de transporte, excepto los vehículos automotores (astilleros)	5	6	-	105	63	-	-	-	-	-	-	-
Suministro de electricidad, gas, vapor y aire acondicionado	**21**	**288**	**283**	**118,967**	**98,482**	**9,431**	**64**	**940,374**	**65**	**818,438**	**522,800**	**295,638**
Generación, transmisión y distribución de energía eléctrica	14	231	228	116,993	97,075	8,838	49	937,002	-184	816,937	522,104	294,833
Suministro de vapor, aire acondicionado y producción de hielo	7	57	55	1,974	1,407	592	15	3,372	249	1,500	695	805
Suministro de agua; alcantarillado, gestión de desechos y actividades de saneamiento	**16**	**169**	**161**	**7,301**	**4,243**	**2,247**	**5**	**6,033**	**250**	**7,523**	**2,951**	**4,572**
Alcantarillado	3	12	13	370	211	127	-	237	-	267	138	129
Procesamiento y recuperación de materiales	9	27	20	1,035	718	216	0	557	261	744	266	479
Suministro de agua; alcantarillado, gestión de desechos y actividades de saneamiento, n.c.p.	4	130	128	5,896	3,314	1,904	5	5,239	-11	6,511	2,547	3,964
Construcción	**187**	**3,423**	**3,191**	**289,214**	**228,011**	**46,261**	**-20**	**374,201**	**5,720**	**619,761**	**521,227**	**98,534**
Construcción de edificaciones residenciales y no residenciales	98	817	772	72,180	64,281	9,179	-171	80,566	7,146	250,932	245,564	5,368
Construcción de caminos y vías férreas	18	984	947	166,034	129,209	20,547	-	268,926	2,250	310,103	217,923	92,180
Construcción de proyectos de servicios públicos	8	107	108	4,848	4,389	1,210	-	6,706	640	13,919	13,250	669
Construcción de otros proyectos de ingeniería civil	13	802	646	14,569	7,373	6,117	149	475	127	19,150	21,385	-2,236
Instalación eléctrica (sin monitoreo)	16	540	505	24,878	16,928	7,344	-	7,702	-893	14,587	11,517	3,071
Fontanería e instalación de calefacción y aire acondicionado	10	10	5	1,009	948	25	1	35	6	55	5	50
Terminación de edificaciones	9	25	28	753	495	250	1	65	-	84	54	30
Otras actividades especializadas de la construcción; construcción, n.c.p.	15	139	181	4,944	4,387	1,588	-	9,725	-3,555	10,930	11,529	-599
Darién	**52**	**106**	**38**	**3,441**	**4,072**	**357**	**146**	**3,939**	**-3,563**	**529**	**5,245**	**-4,716**
Industrias manufactureras	**45**	**83**	**21**	**2,371**	**2,999**	**266**	**-5**	**3,833**	**-3,701**	**143**	**4,949**	**-4,806**
Elaboración de productos de panadería y repostería	11	28	5	419	301	29	3	19	4	38	-	38
Fabricación de maletas, bolsos de mano, y artículos de talabartería y guarnicionería	3	5	1	40	38	3	0	-	2	4	1	3
Fabricación de muebles y colchones (Ebanistería)	17	22	3	223	176	14	-	6	11	16	2	14
Otras industrias manufactureras, n.c.p.	14	28	12	1,690	2,484	219	-7	3,808	-3,718	85	4,947	-4,861
Suministro de electricidad, gas, vapor y aire acondicionado; suministro de agua; alcantarillado, gestión de desechos y actividades de saneamiento	**3**	**6**	**5**	**231**	**175**	**24**	**-1**	**-**	**59**	**61**	**-**	**61**
Suministro de electricidad, gas, vapor y aire acondicionado, n.c.p.; suministro de agua; alcantarillado, gestión de desechos y actividades de saneamiento, n.c.p.	3	6	5	231	175	24	-1	-	59	61	-	61

Cuadro 6. PRINCIPALES CARACTERÍSTICAS ECONÓMICAS EN ACTIVIDADES ECONÓMICAS VARIAS EN LA REPÚBLICA, SEGÚN PROVINCIA Y ACTIVIDAD ECONÓMICA: VII CENSOS NACIONALES ECONÓMICOS 2024

Provincia y actividad económica	Empresas	Personal ocupado al 31 de agosto	Personal promedio empleado (1)	Características económicas (en miles de balboas)								
				Total de ingresos	Compras y gastos (2)	Remune-raciones	Variación de inventarios (3)	Valor bruto del activo fijo al inicio del período	Incremento bruto del activo fijo (4)	Balance de situación (Valor final)		
										Activos	Pasivos	Patrimonio
Darién: (Continuación)												
Construcción	**4**	**17**	**12**	**838**	**897**	**67**	**152**	**107**	**80**	**325**	**296**	**29**
Construcción, n.c.p.	4	17	12	838	897	67	152	107	80	325	296	29
Herrera	**349**	**1,964**	**1,729**	**136,888**	**115,180**	**19,733**	**-675**	**186,631**	**7,887**	**289,356**	**263,125**	**26,231**
Explotación de minas y canteras	**4**	**24**	**21**	**1,095**	**1,117**	**1,905**	**-**	**12,090**	**90**	**89,880**	**84,118**	**5,762**
Extracción de piedra, arena y arcilla; Extracción de piedra, aren	4	24	21	1,095	1,117	1,905	-	12,090	90	89,880	84,118	5,762
Industrias manufactureras	**260**	**1,247**	**1,001**	**64,930**	**52,844**	**10,712**	**-722**	**44,746**	**5,492**	**56,500**	**55,670**	**830**
Procesamiento y conservación de pescados, crustáceos, moluscos y otras especies acuáticas	3	118	111	24,404	21,514	1,288	1	1,753	505	8,384	3,240	5,144
Elaboración de productos lácteos	14	80	77	7,178	6,343	757	-28	3,750	-10	2,831	2,270	561
Elaboración de productos de molinería	16	76	50	2,723	2,328	492	34	4,503	68	7,131	6,350	781
Elaboración de productos de panadería y repostería	33	319	288	10,065	6,803	2,958	12	5,598	455	3,705	2,362	1,342
Fabricación de prendas de vestir, excepto prendas de piel	6	7	-	87	46	-	-	-	-	28	3	25
Fabricación de calzado de cuero	5	15	13	138	58	55	-1	3	-	5	0	5
Actividades de impresión (periódicos, revistas y otros)	9	52	47	1,208	747	419	-	810	504	1,194	411	783
Servicios relacionados con la impresión	12	25	15	1,176	934	117	4	156	18	293	147	146
Actividades de impresión directa (Serigrafía)	6	8	2	211	212	8	35	57	-	108	29	79
Fabricación de vidrio y productos de vidrio	7	39	31	1,842	1,497	361	-2	568	7	2,100	2,762	-662
Fabricación de materiales de arcilla para la construcción	5	41	35	1,199	891	402	-196	3,904	10	2,118	6,233	-4,115
Fabricación de otros productos de cerámica y porcelana	11	19	3	78	34	15	-	-	-	-	-	-
Fabricación de artículos de hormigón, cemento, yeso y panalit	3	11	11	611	671	187	-	6,258	-300	6,572	7,125	-553
Fabricación de productos metálicos para uso estructural (Soldadura)	22	59	39	2,585	1,959	436	-544	2,186	413	2,432	1,248	1,184
Fabricación de artículos de cuchillería, herramientas de mano y artículos de ferretería, llaves	7	7	-	159	118	-	-	-	-	-	-	-
Fabricación de muebles y colchones (Ebanistería)	46	50	3	406	289	14	0	23	30	44	-	44
Confección de artículos de artesanía	14	18	1	124	60	4	0	6	-	5	-	5
Otras industrias manufactureras, n.c.p.	24	285	270	10,324	8,081	3,168	-33	14,263	3,274	17,841	21,781	-3,940
Reparación y mantenimiento de maquinaria y equipo	12	13	7	264	176	32	-	866	448	1,570	1,687	-117
Reparación y mantenimiento de equipo eléctrico	6	6	-	148	83	-	-4	43	69	141	21	120
Suministro de electricidad, gas, vapor y aire acondicionado	**5**	**53**	**52**	**2,390**	**2,021**	**474**	**20**	**5,961**	**229**	**3,721**	**4,491**	**-770**
Suministro de vapor, aire acondicionado y producción de hielo	5	53	52	2,390	2,021	474	20	5,961	229	3,721	4,491	-770
Suministro de agua; alcantarillado, gestión de desechos y actividades de saneamiento	**4**	**8**	**4**	**275**	**246**	**24**	**-**	**28**	**3**	**85**	**131**	**-46**
Procesamiento y recuperación de materiales; suministro de agua; alcantarillado, gestión de desechos y actividades de saneamiento, n.c.p.	4	8	4	275	246	24	-	28	3	85	131	-46

Cuadro 6. PRINCIPALES CARACTERÍSTICAS ECONÓMICAS EN ACTIVIDADES ECONÓMICAS VARIAS EN LA REPÚBLICA, SEGÚN PROVINCIA Y ACTIVIDAD ECONÓMICA: VII CENSOS NACIONALES ECONÓMICOS 2024

Provincia y actividad económica	Empresas	Personal ocupado al 31 de agosto	Personal promedio empleado (1)	Características económicas (en miles de balboas)								
				Total de ingresos	Compras y gastos (2)	Remune-raciones	Variación de inventarios (3)	Valor bruto del activo fijo al inicio del período	Incremento bruto del activo fijo (4)	Balance de situación (Valor final)		
										Activos	Pasivos	Patrimonio
Herrera: (Continuación)												
Construcción	**76**	**632**	**651**	**68,198**	**58,951**	**6,618**	**27**	**123,805**	**2,073**	**139,171**	**118,716**	**20,455**
Construcción de edificaciones residenciales y no residenciales	37	163	149	17,587	15,199	1,197	-2	40,739	-31	34,586	49,274	-14,688
Construcción de caminos y vías férreas	9	93	95	37,502	35,386	1,521	128	78,621	1,325	96,670	63,131	33,538
Construcción de proyectos de servicios públicos	6	90	132	2,256	1,789	449	-	83	6	531	565	-34
Construcción de otros proyectos de ingeniería civil	5	35	35	1,213	607	545	-100	1,394	-358	887	750	137
Demolición de edificaciones y otras estructuras	3	37	37	1,696	1,300	392	-	141	315	528	507	21
Instalación eléctrica (sin monitoreo)	7	199	193	7,110	3,917	2,469	2	2,635	836	5,827	4,367	1,460
Otro tipo de instalaciones de construcción	3	4	1	228	212	4	0	6	-	4	-	4
Construcción, n.c.p.	6	11	10	606	541	41	-1	187	-21	138	122	16
Los Santos	**344**	**1,131**	**829**	**63,890**	**54,387**	**8,105**	**1,185**	**33,063**	**2,573**	**61,345**	**55,541**	**5,804**
Silvicultura; explotación de minas y canteras	**7**	**43**	**42**	**2,053**	**1,557**	**454**	**62**	**3,170**	**131**	**4,254**	**2,733**	**1,521**
Silvicultura, n.c.p.; explotación de minas y canteras, n.c.p.	7	43	42	2,053	1,557	454	62	3,170	131	4,254	2,733	1,521
Industrias manufactureras	**296**	**847**	**554**	**48,851**	**41,687**	**5,466**	**911**	**16,847**	**1,485**	**36,302**	**32,767**	**3,535**
Procesamiento y conservación de carne	3	4	-	42	32	-	-	-	-	-	-	-
Procesamiento y conservación de pescados, crustáceos, moluscos y otras especies acuáticas	5	7	-	74	47	-	0	45	1	10	24	-14
Elaboración de productos lácteos	9	52	47	3,400	2,941	384	-3	1,818	28	2,166	2,036	130
Elaboración de productos de molinería	17	119	113	23,191	20,789	1,363	394	7,581	502	21,328	18,823	2,505
Elaboración de productos de panadería y repostería	30	87	65	2,920	2,332	446	-2	410	28	308	88	220
Elaboración de alimentos preparados para animales	5	33	24	3,253	2,751	243	-281	1,389	26	5,049	4,112	937
Fabricación de prendas de vestir, excepto prendas de piel	3	4	1	21	11	5	-	6	-	6	1	5
Fabricación de prendas de tejidos de punto y ganchillo o croché (aguja de Tejer)	5	5	-	17	10	-	-	-	-	-	-	-
Fabricación de maletas, bolsos de mano, y artículos de talabartería y guarnicionería	3	3	-	58	26	-	-	5	-	4	-	4
Fabricación de calzado de cuero	6	6	-	33	15	-	-	-	-	-	-	-
Aserrados y acepilladura de madera	8	8	-	273	239	-	-	18	-	2	-	2
Actividades de impresión (periódicos, revistas y otros)	5	28	25	893	467	384	44	435	29	504	437	67
Actividades de impresión directa (Serigrafía)	4	6	3	216	194	14	4	32	-	61	12	49
Fabricación de otros productos químicos, n.c.p.	4	17	12	187	116	57	-8	8	-	164	96	68
Fabricación de vidrio y productos de vidrio	5	11	10	522	470	89	45	19	-18	80	41	39
Fabricación de artículos de hormigón, cemento, yeso y panalit	5	78	74	2,463	1,888	822	332	2,988	221	2,926	2,064	862
Fabricación de productos metálicos para uso estructural (Soldadura)	36	49	7	709	475	55	-13	41	93	118	102	16
Fabricación de otros productos de metal, n.c.p.	4	12	8	211	94	45	-	16	-	15	4	11

Cuadro 6. PRINCIPALES CARACTERÍSTICAS ECONÓMICAS EN ACTIVIDADES ECONÓMICAS VARIAS EN LA REPÚBLICA, SEGÚN PROVINCIA Y ACTIVIDAD ECONÓMICA: VII CENSOS NACIONALES ECONÓMICOS 2024

Provincia y actividad económica	Empresas	Personal ocupado al 31 de agosto	Personal promedio empleado (1)	Características económicas (en miles de balboas)								
				Total de ingresos	Compras y gastos (2)	Remune-raciones	Variación de inventarios (3)	Valor bruto del activo fijo al inicio del período	Incremento bruto del activo fijo (4)	Balance de situación (Valor final)		
										Activos	Pasivos	Patrimonio
Los Santos: (Continuación)												
Fabricación de muebles y colchones (Ebanistería)	109	196	92	5,304	4,258	692	33	618	114	975	1,869	-894
Otras industrias manufactureras, n.c.p.	21	102	75	4,867	4,385	868	365	1,385	459	2,570	3,057	-487
Reparación y mantenimiento de maquinaria y equipo	4	12	-	119	98	-	-	-	-	-	-	-
Reparación y mantenimiento de equipo eléctrico	6	9	-	81	49	-	-	33	-	17	-	17
Suministro de electricidad, gas, vapor y aire acondicionado	**6**	**26**	**28**	**1,386**	**1,133**	**288**	**15**	**2,203**	**19**	**1,529**	**2,454**	**-925**
Suministro de vapor, aire acondicionado y producción de hielo; suministro de electricidad, gas, vapor y aire acondicionado, n.c.p.	6	26	28	1,386	1,133	288	15	2,203	19	1,529	2,454	-925
Suministro de agua; alcantarillado, gestión de desechos y actividades de saneamiento	**5**	**19**	**19**	**764**	**594**	**156**	**6**	**389**	**-9**	**487**	**64**	**424**
Procesamiento y recuperación de materiales; suministro de agua; alcantarillado, gestión de desechos y actividades de saneamiento, n.c.p.	5	19	19	764	594	156	6	389	-9	487	64	424
Construcción	**29**	**196**	**186**	**10,836**	**9,417**	**1,742**	**191**	**10,455**	**947**	**18,773**	**17,524**	**1,249**
Construcción de edificaciones residenciales y no residenciales	10	84	75	6,100	5,174	694	27	2,618	138	6,258	4,026	2,232
Construcción de caminos y vías férreas	8	100	103	3,591	3,007	982	106	7,470	806	11,642	12,610	-968
Construcción de otros proyectos de ingeniería civil	3	4	3	67	93	30	-	201	-	682	821	-138
Fontanería e instalación de calefacción y aire acondicionado	5	5	3	947	1,061	17	57	166	3	191	67	124
Construcción, n.c.p.	3	3	2	132	83	19	-	-	-	0	-	0
Panamá	**2,672**	**57,146**	**56,341**	**10,965,443**	**9,260,332**	**1,196,538**	**-360,908**	**29,527,744**	**738,951**	**31,451,278**	**24,235,298**	**7,215,980**
Silvicultura	**22**	**408**	**387**	**18,856**	**23,226**	**5,236**	**1,188**	**115,583**	**45,248**	**291,976**	**111,358**	**180,618**
Silvicultura y otras actividades relacionadas a la silvicultura	14	173	171	5,954	5,467	2,155	48	72,759	3,884	181,058	92,624	88,434
Extracción de madera	4	220	206	12,113	17,106	2,987	1,141	42,269	41,244	109,023	16,922	92,101
Servicios de apoyo a la silvicultura	4	15	10	789	654	94	-1	555	120	1,894	1,811	83
Explotación de minas y canteras	**15**	**1,584**	**1,627**	**130,525**	**325,230**	**92,585**	**7**	**11,793,133**	**-12,664**	**10,149,405**	**8,476,550**	**1,672,855**
Extracción de piedra, arena y arcilla	8	123	118	10,850	9,222	2,142	7	49,995	-4,811	40,667	45,176	-4,509
Explotación de minas y canteras, n.c.p.	7	1,461	1,509	119,675	316,008	90,443	-	11,743,137	-7,853	10,108,738	8,431,374	1,677,365
Industrias manufactureras	**1,555**	**32,553**	**31,294**	**4,535,656**	**3,744,771**	**608,856**	**16,775**	**3,878,810**	**210,225**	**4,712,520**	**3,184,150**	**1,528,370**
Procesamiento y conservación de carne	13	4,332	4,205	322,714	273,057	59,008	-3,867	359,372	11,181	299,150	271,013	28,137
Procesamiento y conservación de pescados, crustáceos, moluscos y otras especies acuáticas	6	246	251	33,578	29,841	3,218	1,044	12,843	564	33,302	35,042	-1,740
Procesamiento y conservación de frutas y vegetales	8	37	32	4,776	4,214	337	-53	562	633	2,929	2,794	135
Elaboración de aceites y grasas de origen vegetal y animal	3	450	428	90,123	63,649	9,012	1,905	21,551	1,589	45,962	12,489	33,473
Elaboración de productos lácteos	21	2,581	2,596	494,333	421,552	74,126	14,491	415,454	41,021	452,354	230,169	222,184
Elaboración de productos de molinería	26	461	423	44,704	38,473	6,626	639	23,505	7,046	50,896	41,678	9,218
Elaboración de productos de panadería y repostería	197	4,069	3,895	466,647	390,408	62,648	4,725	402,714	6,939	369,739	269,795	99,944
Elaboración de cacao, chocolate y productos de confitería	5	106	102	9,333	8,391	1,404	636	2,895	-91	5,314	3,443	1,871

Cuadro 6. PRINCIPALES CARACTERÍSTICAS ECONÓMICAS EN ACTIVIDADES ECONÓMICAS VARIAS EN LA REPÚBLICA, SEGÚN PROVINCIA Y ACTIVIDAD ECONÓMICA: VII CENSOS NACIONALES ECONÓMICOS 2024

Provincia y actividad económica	Empresas	Personal ocupado al 31 de agosto	Personal promedio empleado (1)	Características económicas (en miles de balboas)								
				Total de ingresos	Compras y gastos (2)	Remune-raciones	Variación de inventarios (3)	Valor bruto del activo fijo al inicio del período	Incremento bruto del activo fijo (4)	Balance de situación (Valor final)		
										Activos	Pasivos	Patrimonio
Panamá: (Continuación)												
Elaboración de macarrones, fideos, cuscús y productos farináceos similares	3	28	26	1,421	1,136	307	-4	878	769	1,722	1,708	14
Elaboración de otros productos alimenticios, n.c.p.	32	1,682	1,704	176,180	122,060	24,404	-4,519	66,000	1,625	176,556	49,404	127,151
Elaboración de alimentos preparados para animales	4	35	33	12,460	11,478	566	643	3,328	1,289	21,245	11,948	9,297
Elaboración de bebidas malteadas (cerveza y malta)	4	926	932	188,407	133,388	34,706	9,008	311,175	15,978	466,136	342,566	123,570
Elaboración de bebidas no alcohólicas; producción de aguas minerales y agua embotellada	18	1,118	1,091	249,046	213,397	18,500	2,322	181,910	28,919	193,714	120,829	72,885
Preparación e hiladura de fibras textiles	3	77	74	6,491	5,121	1,080	-168	6,480	361	6,748	6,084	664
Tejedura de productos textiles	3	3	-	73	60	-	-	-	-	-	-	-
Acabado de productos textiles	9	27	21	1,463	1,154	238	0	559	-17	193	203	-9
Fabricación de artículos confeccionados con textiles, excepto prendas de vestir	11	30	24	6,781	6,125	413	-148	3,835	82	9,339	9,410	-71
Fabricación de otros textiles, n.c.p.	6	53	42	3,673	2,896	523	-7	412	89	1,564	1,202	362
Fabricación de prendas de vestir, excepto prendas de piel	94	503	428	26,058	19,817	5,111	-569	15,709	687	36,622	34,767	1,855
Aserrados y acepilladura de madera	6	98	86	2,656	3,553	1,185	625	9,707	-231	17,877	34,050	-16,173
Fabricación de hojas de madera para enchapado, fabricación de tableros contrachapados, tableros laminados, tableros de partículas y otros tableros y paneles	3	106	98	5,034	4,031	623	336	4,623	80	6,335	4,194	2,142
Fabricación de partes y piezas de carpintería para edificios y construcciones	5	126	126	8,907	7,892	1,603	-149	4,248	-450	7,920	8,397	-477
Fabricación de recipientes de madera	11	53	39	2,539	1,631	560	-107	697	-57	1,409	630	779
Fabricación de papel, cartón ondulado y envases de papel y cartón	4	138	138	16,052	12,961	2,411	-80	20,527	267	18,560	11,809	6,751
Fabricación de otros artículos del papel y cartón	12	671	665	67,155	54,037	11,370	-755	81,830	4,442	71,712	54,547	17,165
Actividades de impresión (periódicos, revistas y otros)	114	868	821	58,814	40,349	15,135	-94	102,229	1,786	86,053	80,567	5,486
Servicios relacionados con la impresión	68	353	305	19,066	13,600	4,494	-40	15,343	-246	11,285	8,321	2,964
Actividades de impresión directa (Serigrafía)	54	632	592	32,538	23,078	7,872	-154	38,309	-427	52,159	25,663	26,496
Servicio de impresión especializada (3D)	5	15	1	724	711	9	-	86	28	139	36	103
Fabricación de sustancias químicas básicas	5	118	108	14,450	11,165	2,248	-360	5,507	189	20,603	16,086	4,516
Fabricación de pinturas, barnices y productos de revestimiento similares, tintas de imprenta y masillas	6	434	473	55,072	39,183	10,128	-4,874	19,014	-1,124	66,537	37,564	28,973
Fabricación de jabones, detergentes, preparados para limpiar y pulir, perfumes, preparados de tocador y velas	30	1,242	1,229	86,631	68,156	13,515	-679	47,728	3,552	80,931	59,924	21,007
Fabricación de otros productos químicos, n.c.p.	6	84	85	22,268	19,603	3,777	1,904	7,435	-417	22,697	12,758	9,939
Fabricación de productos farmacéuticos, sustancias químicas medicinales y de productos botánicos	9	675	667	228,355	191,810	23,545	-5,904	86,584	6,154	217,629	86,817	130,812
Fabricación de productos de plástico	31	987	976	124,805	103,567	15,030	1,335	141,706	-3,520	134,614	83,255	51,359
Fabricación de vidrio y productos de vidrio	28	332	306	23,781	19,551	4,020	-483	9,867	257	9,242	11,984	-2,743
Fabricación de cemento, cal y yeso	6	912	897	285,182	243,074	36,167	-9,847	796,896	13,861	506,153	259,909	246,243
Fabricación de artículos de hormigón, cemento, yeso y panalit	23	587	563	95,080	86,170	9,567	2,137	84,850	-2,039	91,953	74,335	17,618

Cuadro 6. PRINCIPALES CARACTERÍSTICAS ECONÓMICAS EN ACTIVIDADES ECONÓMICAS VARIAS EN LA REPÚBLICA, SEGÚN PROVINCIA Y ACTIVIDAD ECONÓMICA: VII CENSOS NACIONALES ECONÓMICOS 2024

Provincia y actividad económica	Empresas	Personal ocupado al 31 de agosto	Personal promedio empleado (1)	Características económicas (en miles de balboas)								
				Total de ingresos	Compras y gastos (2)	Remune-raciones	Variación de inventarios (3)	Valor bruto del activo fijo al inicio del período	Incremento bruto del activo fijo (4)	Balance de situación (Valor final)		
										Activos	Pasivos	Patrimonio
Panamá: (Continuación)												
Fabricación de productos básicos de hierro y acero	17	696	676	171,864	153,826	11,705	-4,336	69,192	28,309	198,625	154,591	44,034
Fabricación de productos metálicos para uso estructural (Soldadura)	104	731	666	64,884	53,246	10,372	1,121	39,327	1,091	65,121	61,000	4,121
Fabricación de tanques, depósitos y recipientes de metal	5	99	91	6,898	4,061	1,564	67	9,982	548	7,436	3,106	4,330
Forja, prensado, estampado y laminado de metales; pulvimetalurgia.	6	121	104	33,052	33,156	1,816	4,194	20,795	492	60,246	11,407	48,839
Fabricación de artículos de cuchillería, herramientas de mano y artículos de ferretería, llaves	12	27	10	1,028	853	159	-3	222	-	242	258	-16
Fabricación de otros productos de metal, n.c.p.	62	455	393	129,661	117,356	8,147	1,546	110,431	14,758	145,584	143,803	1,781
Fabricación de motores eléctricos, generadores, transformadores eléctricos, distribución de la electricidad y	4	56	43	6,655	5,753	738	115	1,263	413	3,571	2,976	595
Fabricación de equipos hidráulicos	4	12	11	518	451	140	86	645	-	1,817	695	1,121
Fabricación de maquinarias de metal, y máquinas herramientas	3	33	25	2,122	1,729	456	99	1,336	46	1,737	859	878
Fabricación de carrocerías para vehículos automotores; fabricación de remolques y semirremolques	4	70	67	11,317	9,316	1,038	-165	3,419	337	8,274	6,591	1,682
Fabricación de partes y accesorios para motores de vehículos	4	23	23	1,003	747	293	68	1,463	5	923	140	782
Construcción de buques y estructuras flotantes	3	70	74	51,844	36,837	3,313	-8	22,894	407	32,124	18,896	13,229
Fabricación de muebles y colchones (Ebanistería)	122	925	790	54,534	42,539	10,579	1,448	44,170	22,578	64,683	41,578	23,105
Fabricación de joyas y artículos conexos	8	21	17	1,955	1,633	228	-1	2,079	21	1,175	731	444
Fabricación de instrumentos y suministros médicos y dentales	19	181	160	48,631	36,048	3,764	376	16,211	-2,241	66,978	26,880	40,097
Confección de artículos de artesanía	16	45	23	2,535	2,486	485	-26	5,872	-2,798	6,349	6,341	8
Otras industrias manufactureras, n.c.p.	48	1,997	1,936	437,111	375,846	52,158	-2,285	138,482	-191	214,351	192,529	21,821
Reparación y mantenimiento de productos elaborados de metal	10	55	43	8,267	7,083	866	402	4,031	516	6,493	5,095	1,399
Reparación y mantenimiento de maquinaria y equipo	70	403	384	32,631	25,852	6,282	164	16,692	216	29,110	22,300	6,810
Reparación y mantenimiento de equipo electrónico y óptico	20	83	73	7,688	5,487	1,371	172	1,185	801	12,355	9,699	2,656
Reparación y mantenimiento de equipo eléctrico	44	406	385	54,967	47,141	6,835	3,248	18,293	1,255	58,382	45,641	12,741
Reparación y mantenimiento de equipo de transporte, excepto los vehículos automotores (astilleros)	55	477	471	70,283	55,619	13,273	1,081	36,425	2,226	95,904	86,365	9,539
Reparación de equipo de otro tipo	4	3	3	940	829	44	-33	374	-30	280	492	-212
Instalación de maquinaria y equipo industrial	21	371	350	47,896	36,538	7,739	552	7,655	695	33,467	26,785	6,682
Suministro de electricidad, gas, vapor y aire acondicionado	**85**	**3,541**	**3,669**	**3,857,135**	**2,954,276**	**130,754**	**-386,429**	**11,455,095**	**475,923**	**10,982,655**	**7,651,365**	**3,331,290**
Generación, transmisión y distribución de energía eléctrica	68	3,236	3,359	3,816,051	2,920,132	125,687	-387,035	11,426,293	475,120	10,938,958	7,613,845	3,325,113
Suministro de vapor, aire acondicionado y producción de hielo	17	305	310	41,084	34,144	5,067	606	28,802	803	43,696	37,520	6,177
Suministro de agua; alcantarillado, gestión de desechos y actividades de saneamiento	**64**	**1,561**	**1,534**	**140,707**	**122,596**	**27,286**	**-1,212**	**61,097**	**-3,007**	**154,939**	**103,147**	**51,792**
Captación, tratamiento y suministro de agua	9	83	76	15,905	12,084	3,005	-34	2,281	38	20,325	19,665	661
Alcantarillado	8	288	273	38,908	28,862	7,857	-181	4,567	653	31,815	24,253	7,563
Recolección de desechos no peligrosos (basura)	14	813	803	34,557	23,744	11,327	-111	22,882	1,914	45,339	37,429	7,910

Cuadro 6. PRINCIPALES CARACTERÍSTICAS ECONÓMICAS EN ACTIVIDADES ECONÓMICAS VARIAS EN LA REPÚBLICA, SEGÚN PROVINCIA Y ACTIVIDAD ECONÓMICA: VII CENSOS NACIONALES ECONÓMICOS 2024

Provincia y actividad económica	Empresas	Personal ocupado al 31 de agosto	Personal promedio empleado (1)	Características económicas (en miles de balboas)								
				Total de ingresos	Compras y gastos (2)	Remune-raciones	Variación de inventarios (3)	Valor bruto del activo fijo al inicio del período	Incremento bruto del activo fijo (4)	Balance de situación (Valor final)		
										Activos	Pasivos	Patrimonio
Panamá: (Continuación)												
Recolección de desechos peligrosos	4	48	44	5,451	19,483	983	-1	13,384	-6,550	20,689	2,286	18,403
Tratamiento y eliminación de desechos no peligrosos	4	29	29	2,209	2,113	459	-	3,745	77	4,316	1,459	2,857
Procesamiento y recuperación de materiales	19	196	188	23,467	19,612	2,042	-885	12,393	718	16,702	15,948	754
Actividades de saneamiento y otros servicios de gestión de desechos; suministro de agua; alcantarillado, gestión de desechos y actividades de saneamiento, n.c.p.	6	104	120	20,209	16,698	1,613	0	1,844	145	15,752	2,108	13,644
Construcción	**931**	**17,500**	**17,832**	**2,282,564**	**2,090,233**	**331,821**	**8,764**	**2,224,026**	**23,226**	**5,159,783**	**4,708,728**	**451,055**
Construcción de edificaciones residenciales y no residenciales	310	8,153	7,879	1,082,439	909,610	129,006	4,055	810,671	149,950	2,205,435	1,642,932	562,502
Construcción de caminos y vías férreas	46	698	1,532	117,270	254,146	17,115	-68	672,322	113,251	1,644,089	1,826,790	-182,701
Construcción de proyectos de servicios públicos	16	454	514	113,479	97,414	7,159	61	131,713	-23,266	223,566	206,207	17,359
Construcción de otros proyectos de ingeniería civil	84	1,360	1,409	483,452	464,141	73,316	130	406,145	-238,398	615,089	623,074	-7,986
Preparación del terreno	9	39	42	5,325	4,908	468	-	15,840	765	20,637	17,669	2,968
Instalación eléctrica (sin monitoreo)	116	2,126	2,157	117,795	75,469	34,983	352	61,906	1,816	154,283	125,148	29,134
Fontanería e instalación de calefacción y aire acondicionado	121	1,524	1,353	138,069	115,494	21,667	3,361	16,851	4,414	82,622	73,737	8,885
Otro tipo de instalaciones de construcción	40	902	849	56,369	37,489	16,396	1,273	8,816	948	44,591	39,198	5,393
Terminación de edificaciones	80	1,022	915	51,029	41,843	10,656	-45	4,097	1,620	20,630	20,011	619
Otras actividades especializadas de la construcción	109	1,221	1,181	117,337	89,718	21,054	-353	95,663	12,125	148,844	133,962	14,882
Panamá Oeste	**560**	**7,944**	**7,270**	**1,322,844**	**1,040,718**	**153,602**	**15,949**	**685,116**	**53,178**	**1,210,716**	**724,535**	**486,180**
Silvicultura ; explotación de minas y canteras	**10**	**195**	**193**	**12,545**	**11,933**	**3,108**	**-142**	**22,824**	**1,320**	**23,118**	**28,830**	**-5,712**
Silvicultura, n.c.p.; explotación de minas y canteras, n.c.p.	10	195	193	12,545	11,933	3,108	-142	22,824	1,320	23,118	28,830	-5,712
Industrias manufactureras	**350**	**5,805**	**5,232**	**1,144,120**	**898,778**	**122,762**	**15,909**	**566,744**	**46,925**	**1,021,151**	**558,387**	**462,764**
Procesamiento y conservación de carne	6	938	820	85,777	70,311	14,776	408	55,604	2,073	52,613	49,510	3,103
Procesamiento y conservación de pescados, crustáceos, moluscos y otras especies acuáticas	10	502	453	84,205	42,120	7,058	-1,341	41,923	4,300	102,978	86,209	16,770
Procesamiento y conservación de frutas y vegetales	3	5	2	321	148	16	-97	192	-	280	170	110
Elaboración de productos lácteos	6	27	22	3,264	3,049	258	-66	6,448	249	6,049	6,233	-184
Elaboración de productos de molinería	3	6	6	162	97	48	-	-	-	-	-	-
Elaboración de productos de panadería y repostería	62	928	881	58,487	40,807	16,105	73	51,141	256	36,955	23,864	13,090
Acabado de productos textiles	4	4	-	215	172	-	-	-	-	-	-	-
Fabricación de prendas de vestir, excepto prendas de piel	13	15	4	295	199	29	-4	38	11	61	43	18
Fabricación de calzado de cuero	3	3	-	15	16	-	-	-	-	-	-	-
Actividades de impresión (periódicos, revistas y otros)	9	29	19	1,636	1,378	192	-4	852	-17	644	365	279
Servicios relacionados con la impresión	12	22	14	414	277	98	0	148	-4	145	83	62
Actividades de impresión directa (Serigrafía)	5	12	13	534	397	111	-1	321	7	196	249	-54

Cuadro 6. PRINCIPALES CARACTERÍSTICAS ECONÓMICAS EN ACTIVIDADES ECONÓMICAS VARIAS EN LA REPÚBLICA, SEGÚN PROVINCIA Y ACTIVIDAD ECONÓMICA: VII CENSOS NACIONALES ECONÓMICOS 2024

Provincia y actividad económica	Empresas	Personal ocupado al 31 de agosto	Personal promedio empleado (1)	Características económicas (en miles de balboas)								
				Total de ingresos	Compras y gastos (2)	Remune-raciones	Variación de inventarios (3)	Valor bruto del activo fijo al inicio del período	Incremento bruto del activo fijo (4)	Balance de situación (Valor final)		
										Activos	Pasivos	Patrimonio
Panamá Oeste: (Continuación)												
Fabricación de productos de plástico	3	16	17	2,230	1,919	116	23	586	-23	1,129	803	325
Fabricación de vidrio y productos de vidrio	4	23	19	2,576	1,836	250	-289	511	20	2,446	1,956	489
Fabricación de cemento, cal y yeso	4	82	81	23,576	15,795	1,056	307	3,800	296	21,127	6,076	15,051
Fabricación de artículos de hormigón, cemento, yeso y panalit	22	533	516	56,186	53,893	6,257	-1,354	62,703	6,997	78,303	62,682	15,621
Fabricación de productos básicos de hierro y acero	4	8	-	45	35	-	-	-	-	-	-	-
Fabricación de productos metálicos para uso estructural (Soldadura)	17	55	48	3,520	3,083	482	-47	5,967	143	8,980	9,905	-925
Forja, prensado, estampado y laminado de metales; pulvimetalurgia.	4	26	32	1,048	705	280	1	975	30	861	1,579	-718
Fabricación de otros productos de metal, n.c.p.	17	158	138	8,717	6,120	1,675	2,376	1,433	150	21,976	3,914	18,063
Fabricación de partes y accesorios para motores de vehículos	9	13	-	246	161	-	-	0	7	7	7	-
Fabricación de muebles y colchones (Ebanistería)	37	96	50	3,926	3,452	460	103	1,755	-223	1,486	1,842	-356
Confección de artículos de artesanía	3	5	-	2	2	-	-	-	-	-	-	-
Otras industrias manufactureras, n.c.p.	49	1,631	1,567	626,412	497,244	52,470	8,111	315,675	29,517	520,705	188,408	332,297
Reparación y mantenimiento de maquinaria y equipo	16	284	268	121,127	115,069	11,180	7,594	6,389	938	82,197	68,169	14,028
Reparación y mantenimiento de equipo electrónico y óptico	3	7	6	1,771	1,573	277	6	162	-17	745	310	435
Reparación y mantenimiento de equipo eléctrico	8	32	8	720	538	78	-23	133	-	234	117	118
Reparación y mantenimiento de equipo de transporte, excepto los vehículos automotores (astilleros)	14	345	251	56,691	38,383	9,490	132	9,991	2,216	81,034	45,890	35,144
Suministro de electricidad, gas, vapor y aire acondicionado	**6**	**54**	**46**	**4,310**	**3,413**	**691**	**32**	**23,257**	**82**	**11,047**	**7,979**	**3,067**
Suministro de electricidad, gas, vapor y aire acondicionado, n.c.p.	6	54	46	4,310	3,413	691	32	23,257	82	11,047	7,979	3,067
Suministro de agua; alcantarillado, gestión de desechos y actividades de saneamiento	**17**	**474**	**460**	**47,272**	**32,901**	**8,204**	**39**	**16,552**	**1,309**	**58,230**	**24,201**	**34,029**
Captación, tratamiento y suministro de agua	3	39	39	16,337	9,443	1,167	-	1,107	79	29,170	2,848	26,323
Recolección de desechos no peligrosos (basura)	3	412	407	26,828	19,131	6,859	-	14,702	537	27,142	20,043	7,099
Procesamiento y recuperación de materiales	7	14	9	2,927	2,884	44	39	126	113	256	181	75
Suministro de agua; alcantarillado, gestión de desechos y actividades de saneamiento, n.c.p.	4	9	6	1,180	1,443	133	-	618	580	1,661	1,130	532
Construcción	**178**	**1,416**	**1,339**	**114,597**	**93,693**	**18,836**	**109**	**55,738**	**3,542**	**97,169**	**105,137**	**-7,968**
Construcción de edificaciones residenciales y no residenciales	31	228	206	22,855	20,180	2,830	40	20,440	-4,652	39,071	36,715	2,356
Construcción de caminos y vías férreas	16	158	131	17,450	15,361	1,820	4	18,856	5,924	15,817	15,718	99

Cuadro 6. PRINCIPALES CARACTERÍSTICAS ECONÓMICAS EN ACTIVIDADES ECONÓMICAS VARIAS EN LA REPÚBLICA, SEGÚN PROVINCIA Y ACTIVIDAD ECONÓMICA: VII CENSOS NACIONALES ECONÓMICOS 2024

Provincia y actividad económica	Empresas	Personal ocupado al 31 de agosto	Personal promedio empleado (1)	Características económicas (en miles de balboas)								
				Total de ingresos	Compras y gastos (2)	Remune-raciones	Variación de inventarios (3)	Valor bruto del activo fijo al inicio del período	Incremento bruto del activo fijo (4)	Balance de situación (Valor final)		
										Activos	Pasivos	Patrimonio
Panamá Oeste: (Continuación)												
Construcción de proyectos de servicios públicos	3	13	9	2,679	2,496	168	-	831	106	527	750	-223
Construcción de otros proyectos de ingeniería civil	15	322	362	31,736	25,509	5,879	-	5,888	1,316	23,589	23,663	-74
Preparación del terreno	4	19	19	2,702	2,412	219	-	5,832	0	5,797	9,670	-3,872
Instalación eléctrica (sin monitoreo)	21	143	121	8,539	6,469	1,425	37	969	-3	6,502	6,539	-37
Fontanería e instalación de calefacción y aire acondicionado	20	65	52	2,695	2,046	508	2	352	194	751	629	122
Otro tipo de instalaciones de construcción	7	14	13	1,393	1,243	104	20	221	19	116	324	-208
Terminación de edificaciones	23	54	51	9,399	7,255	781	38	619	7	1,434	1,489	-55
Otras actividades especializadas de la construcción; construcción, n.c.p.	37	400	373	15,149	10,722	5,102	-31	1,729	632	3,565	9,640	-6,076
Veraguas	**315**	**4,410**	**4,187**	**381,604**	**320,920**	**43,188**	**-1,141**	**321,095**	**12,584**	**551,317**	**383,123**	**168,194**
Silvicultura	**4**	**113**	**84**	**1,684**	**1,197**	**753**	**47**	**20,594**	**-5**	**37,910**	**20,799**	**17,111**
Silvicultura, n.c.p.	4	113	84	1,684	1,197	753	47	20,594	-5	37,910	20,799	17,111
Industrias manufactureras	**222**	**3,733**	**3,568**	**336,488**	**281,937**	**35,497**	**-1,403**	**271,376**	**8,633**	**417,599**	**272,767**	**144,832**
Procesamiento y conservación de carne	9	1,264	1,259	95,483	84,157	10,903	1,919	76,598	2,714	147,186	119,357	27,829
Elaboración de productos lácteos	6	44	40	4,840	4,608	525	26	2,032	197	2,962	3,236	-274
Elaboración de productos de molinería	16	443	434	110,709	97,143	5,348	-3,370	66,103	648	115,028	88,206	26,822
Elaboración de productos de panadería y repostería	38	503	491	21,292	15,359	5,686	70	17,192	41	17,013	15,037	1,976
Fabricación de prendas de vestir, excepto prendas de piel	8	15	1	195	119	11	1	25	-7	18	-	18
Fabricación de calzado de cuero	3	3	-	24	19	-	-	40	-	36	-	36
Actividades de impresión (periódicos, revistas y otros)	4	25	23	982	781	181	-1	864	179	1,216	1,037	179
Actividades de impresión directa (Serigrafía)	18	36	21	850	587	128	4	640	-20	540	344	195
Fabricación de vidrio y productos de vidrio	12	32	31	2,573	2,323	211	23	63	81	258	201	57
Fabricación de artículos de hormigón, cemento, yeso y panalit	12	128	129	9,272	8,059	1,512	250	4,233	70	6,632	6,250	382
Fabricación de productos metálicos para uso estructural (Soldadura)	13	37	26	1,000	782	256	59	434	24	737	820	-83
Fabricación de otros productos de metal, n.c.p.	4	4	-	78	58	-	0	27	17	37	-	37
Fabricación de muebles y colchones (Ebanistería)	50	73	25	1,033	724	163	-1	347	6	297	175	122
Otras industrias manufactureras, n.c.p.	27	1,121	1,087	88,086	67,167	10,567	-383	102,755	4,684	125,620	38,092	87,528
Reparación y mantenimiento de equipo eléctrico	3	4	1	72	50	6	-	22	-2	20	11	9
Suministro de electricidad, gas, vapor y aire acondicionado	**7**	**100**	**100**	**3,805**	**2,529**	**1,267**	**-2**	**2,284**	**164**	**2,193**	**2,389**	**-196**
Suministro de vapor, aire acondicionado y producción de hielo; suministro de electricidad, gas, vapor y aire acondicionado, n.c.p.; suministro de agua; alcantarillado, gestión de desechos y actividades de saneamiento, n.c.p.	7	100	100	3,805	2,529	1,267	-2	2,284	164	2,193	2,389	-196

Cuadro 6. PRINCIPALES CARACTERÍSTICAS ECONÓMICAS EN ACTIVIDADES ECONÓMICAS VARIAS EN LA REPÚBLICA, SEGÚN PROVINCIA Y ACTIVIDAD ECONÓMICA: VII CENSOS NACIONALES ECONÓMICOS 2024

Provincia y actividad económica	Empresas	Personal ocupado al 31 de agosto	Personal promedio empleado (1)	Características económicas (en miles de balboas)								
				Total de ingresos	Compras y gastos (2)	Remune-raciones	Variación de inventarios (3)	Valor bruto del activo fijo al inicio del período	Incremento bruto del activo fijo (4)	Balance de situación (Valor final)		
										Activos	Pasivos	Patrimonio
Veraguas: (Continuación)												
Construcción	**81**	**465**	**435**	**39,627**	**35,257**	**5,671**	**217**	**26,841**	**3,793**	**93,615**	**87,168**	**6,447**
Construcción de edificaciones residenciales y no residenciales	37	285	278	26,989	24,809	4,183	494	22,752	1,523	85,161	79,102	6,059
Construcción de caminos y vías férreas	15	78	70	8,424	7,322	693	-5	2,005	2,088	5,804	4,164	1,640
Construcción de otros proyectos de ingeniería civil	12	56	52	2,638	1,960	551	-199	396	61	1,157	1,953	-796
Instalación eléctrica (sin monitoreo)	4	11	9	175	94	79	-1	128	-24	122	230	-108
Otro tipo de instalaciones de construcción	3	6	2	113	73	22	0	2	2	5	-	5
Otras actividades especializadas de la construcción; construcción, n.c.p.	10	29	25	1,288	999	142	-71	1,559	144	1,366	1,719	-353

NOTA: Los VII Censos Nacionales Económicos se realizaron en el 2025, con año de referencia 2024.
Los datos corresponden a empresas privadas no financieras, se excluyen las instituciones públicas, el sector agropecuario, las actividades de intermediación financiera, seguros, valores, la Autoridad del Canal de Panamá, trabajadores por cuenta propia, entre otras.
Los totales pueden diferir por el redondeo de los datos.
Los totales de la República pueden diferir en algunas actividades debido a la agrupación de datos para garantizar la confidencialidad a nivel provincial.
(1) Personal promedio empleado en febrero, mayo, agosto y noviembre de 2024.
(2) Excluye las remuneraciones.
(3) Diferencia del inventario final menos el inventario inicial del período en estudio.
(4) Diferencia entre el activo fijo final menos el activo fijo inicial del período en estudio.
- Cantidad nula o cero.
0 Cuando la cantidad es menor a la mitad de la unidad o fracción decimal adoptada, para la expresión del dato.

Cuadro 7. PRINCIPALES CARACTERÍSTICAS ECONÓMICAS EN ACTIVIDADES ECONÓMICAS VARIAS EN LA REPÚBLICA, SEGÚN PROVINCIA, ACTIVIDAD ECONÓMICA Y NIVELES DE INGRESOS: VII CENSOS NACIONALES ECONÓMICOS 2024

Provincia, actividad económica y niveles de ingresos	Empresas	Personal ocupado al 31 de agosto	Personal promedio empleado (1)	Características económicas (en miles de balboas)								
				Total de ingresos	Compras y gastos (2)	Remune-raciones	Variación de inventarios (3)	Valor bruto del activo fijo al inicio del período	Incremento bruto del activo fijo (4)	Balance de situación (Valor final)		
										Activos	Pasivos	Patrimonio
TOTAL	**5,729**	**91,714**	**88,539**	**14,769,339**	**12,402,486**	**1,649,823**	**-322,835**	**33,612,012**	**982,120**	**37,130,802**	**28,062,504**	**9,068,298**
Silvicultura	**36**	**601**	**545**	**23,411**	**27,885**	**6,606**	**1,293**	**147,420**	**41,357**	**343,426**	**143,375**	**200,051**
Hasta 150,000	**19**	**136**	**91**	**748**	**1,888**	**919**	**105**	**29,025**	**9,787**	**52,125**	**46,885**	**5,241**
150,001 a 1,000,000	**11**	**91**	**97**	**5,329**	**15,001**	**1,210**	**57**	**29,234**	**33,775**	**173,614**	**31,318**	**142,296**
1,000,001 y más	**6**	**374**	**358**	**17,333**	**10,996**	**4,477**	**1,131**	**89,161**	**-2,205**	**117,686**	**65,172**	**52,514**
Explotación de minas y canteras	**45**	**1,948**	**1,994**	**155,372**	**347,377**	**99,572**	**-151**	**11,855,091**	**-9,952**	**10,287,525**	**8,612,947**	**1,674,578**
Hasta 150,000	**10**	**27**	**21**	**468**	**945**	**129**	**-**	**2,551**	**44**	**1,619**	**2,011**	**-392**
150,001 a 1,000,000	**18**	**137**	**141**	**8,249**	**9,956**	**3,350**	**51**	**54,601**	**25**	**135,765**	**134,568**	**1,197**
1,000,001 a 2,500,000	**12**	**242**	**239**	**18,576**	**14,336**	**4,316**	**-209**	**31,975**	**1,752**	**28,185**	**32,392**	**-4,206**
2,500,001 y más	**5**	**1,542**	**1,594**	**128,079**	**322,140**	**91,777**	**7**	**11,765,963**	**-11,773**	**10,121,955**	**8,443,976**	**1,677,979**
Industrias manufactureras	**3,793**	**57,720**	**54,633**	**7,495,288**	**6,204,448**	**934,668**	**54,674**	**6,063,896**	**343,876**	**7,950,802**	**5,088,458**	**2,862,344**
Hasta 150,000	**2,397**	**4,357**	**1,936**	**84,065**	**70,293**	**14,623**	**1,389**	**65,081**	**26,191**	**196,159**	**169,191**	**26,967**
150,001 a 1,000,000	**908**	**6,515**	**6,226**	**382,393**	**313,515**	**70,603**	**2,736**	**218,749**	**13,776**	**310,522**	**299,029**	**11,493**
1,000,001 a 2,500,000	**202**	**4,238**	**4,083**	**321,315**	**264,643**	**59,595**	**1,928**	**205,111**	**9,281**	**330,226**	**313,544**	**16,682**
2,500,001 y más	**286**	**42,609**	**42,389**	**6,707,515**	**5,555,996**	**789,847**	**48,622**	**5,574,955**	**294,629**	**7,113,895**	**4,306,693**	**2,807,202**
Suministro de electricidad, gas, vapor y aire acondicionado	**142**	**4,139**	**4,241**	**4,013,798**	**3,085,556**	**143,983**	**-386,962**	**12,456,189**	**476,863**	**11,852,917**	**8,225,986**	**3,626,931**
Hasta 150,000	**30**	**44**	**23**	**1,258**	**1,248**	**193**	**65**	**1,144**	**468**	**56,485**	**62,270**	**-5,785**
150,001 a 1,000,000	**29**	**218**	**209**	**12,309**	**11,179**	**3,037**	**267**	**37,239**	**986**	**24,583**	**23,312**	**1,270**
1,000,001 a 2,500,000	**22**	**306**	**315**	**32,540**	**27,360**	**4,000**	**-74**	**101,364**	**524**	**93,907**	**93,677**	**230**
2,500,001 y más	**61**	**3,571**	**3,694**	**3,967,691**	**3,045,770**	**136,753**	**-387,221**	**12,316,442**	**474,885**	**11,677,942**	**8,046,726**	**3,631,216**
Suministro de agua; alcantarillado, gestión de desechos y actividades de saneamiento	**128**	**2,707**	**2,651**	**230,455**	**186,462**	**44,921**	**-1,007**	**106,425**	**533**	**248,832**	**147,051**	**101,782**
Hasta 150,000	**54**	**122**	**77**	**2,827**	**3,722**	**668**	**-3**	**1,388**	**354**	**3,010**	**4,937**	**-1,927**
150,001 a 1,000,000	**37**	**236**	**238**	**19,052**	**16,208**	**3,100**	**-132**	**8,959**	**1,819**	**16,102**	**15,155**	**948**
1,000,001 a 2,500,000	**15**	**209**	**210**	**21,970**	**18,109**	**2,785**	**-20**	**9,036**	**1,170**	**23,935**	**18,679**	**5,256**
2,500,001 y más	**22**	**2,140**	**2,126**	**186,606**	**148,424**	**38,368**	**-852**	**87,041**	**-2,809**	**205,785**	**108,279**	**97,505**

Cuadro 7. PRINCIPALES CARACTERÍSTICAS ECONÓMICAS EN ACTIVIDADES ECONÓMICAS VARIAS EN LA REPÚBLICA, SEGÚN PROVINCIA, ACTIVIDAD ECONÓMICA Y NIVELES DE INGRESOS: VII CENSOS NACIONALES ECONÓMICOS 2024

Provincia, actividad económica y niveles de ingresos	Empresas	Personal ocupado al 31 de agosto	Personal promedio empleado (1)	Características económicas (en miles de balboas)								
				Total de ingresos	Compras y gastos (2)	Remune-raciones	Variación de inventarios (3)	Valor bruto del activo fijo al inicio del período	Incremento bruto del activo fijo (4)	Balance de situación (Valor final)		
										Activos	Pasivos	Patrimonio
Construcción: (Continuación)	**1,585**	**24,600**	**24,475**	**2,851,014**	**2,550,759**	**420,072**	**9,318**	**2,982,992**	**129,442**	**6,447,300**	**5,844,688**	**602,613**
Hasta 150,000	**583**	**1,464**	**1,196**	**31,276**	**31,455**	**10,986**	**29**	**533,407**	**157,565**	**1,253,201**	**1,214,723**	**38,478**
150,001 a 1,000,000	**607**	**4,616**	**4,495**	**268,067**	**224,173**	**50,362**	**1,059**	**193,674**	**18,935**	**523,965**	**569,637**	**-45,672**
1,000,001 a 2,500,000	**222**	**4,497**	**4,176**	**324,147**	**238,545**	**60,057**	**359**	**374,728**	**14,042**	**804,673**	**591,675**	**212,997**
2,500,001 y más	**173**	**14,023**	**14,608**	**2,227,524**	**2,056,585**	**298,668**	**7,871**	**1,881,183**	**-61,100**	**3,865,462**	**3,468,652**	**396,810**
Bocas del Toro	**121**	**515**	**395**	**33,581**	**28,262**	**3,612**	**102**	**7,368**	**255**	**16,366**	**13,109**	**3,257**
Explotación de minas y canteras, n.c.p.; Industria manufacturera	**93**	**247**	**145**	**9,122**	**7,274**	**1,190**	**96**	**1,968**	**561**	**5,328**	**4,004**	**1,324**
Hasta 150,000	79	130	28	1,599	1,162	168	41	279	14	326	118	208
150,001 a 2,500,000	14	117	117	7,523	6,111	1,022	55	1,689	548	5,002	3,886	1,116
Electricidad, gas, vapor y aire acondicionado; suministro de agua; alcantarillado, gestión de desechos y actividades de saneamiento	**4**	**66**	**67**	**9,522**	**8,846**	**541**	**4**	**1,153**	**71**	**1,763**	**1,213**	**550**
150,001 y más	4	66	67	9,522	8,846	541	4	1,153	71	1,763	1,213	550
Construcción	**24**	**202**	**183**	**14,937**	**12,143**	**1,881**	**1**	**4,247**	**-378**	**9,275**	**7,892**	**1,384**
Hasta 1,000,000	10	19	10	539	449	65	0	546	-74	524	168	356
150,001 a 1,000,000	10	48	46	4,408	3,196	579	12	1,385	-554	1,258	959	299
1,000,001 y más	4	135	128	9,990	8,497	1,237	-11	2,316	250	7,493	6,765	729
Coclé	**237**	**7,141**	**7,004**	**611,690**	**512,882**	**77,388**	**-956**	**693,625**	**3,286**	**777,092**	**356,644**	**420,448**
Silvicultura; explotación de minas y canteras	**6**	**48**	**54**	**2,226**	**1,937**	**485**	**-22**	**9,637**	**-4**	**9,325**	**11,125**	**-1,799**
Hasta 1,000,000	6	48	54	2,226	1,937	485	-22	9,637	-4	9,325	11,125	-1,799
Industrias manufactureras	**175**	**6,740**	**6,708**	**591,287**	**495,129**	**73,900**	**-758**	**658,371**	**3,851**	**740,951**	**315,335**	**425,616**
Hasta 150,000	119	281	151	4,523	3,376	1,017	67	1,734	109	2,011	1,472	538
150,001 a 1,000,000	36	318	313	14,054	10,812	2,843	-46	5,676	992	9,069	7,880	1,189
1,000,001 a 2,500,000	3	28	26	4,925	4,463	254	38	4,772	-	7,841	7,486	355
2,500,001 y más	17	6,113	6,219	567,785	476,478	69,787	-817	646,188	2,750	722,030	298,497	423,534
Suministro de electricidad, gas, vapor y aire acondicionado	**8**	**73**	**66**	**8,424**	**8,380**	**871**	**5**	**19,391**	**81**	**19,900**	**21,971**	**-2,071**
Hasta 1,000,000	4	5	3	294	260	26	5	59	0	94	47	46
1,000,001 y más	4	68	64	8,131	8,119	844	-	19,332	81	19,807	21,923	-2,117
Construcción	**48**	**280**	**177**	**9,753**	**7,436**	**2,132**	**-182**	**6,226**	**-641**	**6,915**	**8,214**	**-1,299**
Hasta 150,000	33	92	37	2,212	1,667	441	-24	735	-41	1,418	1,251	167
150,001 a 2,500,000	15	188	140	7,541	5,769	1,690	-158	5,490	-601	5,497	6,963	-1,466

Cuadro 7. PRINCIPALES CARACTERÍSTICAS ECONÓMICAS EN ACTIVIDADES ECONÓMICAS VARIAS EN LA REPÚBLICA, SEGÚN PROVINCIA, ACTIVIDAD ECONÓMICA Y NIVELES DE INGRESOS: VII CENSOS NACIONALES ECONÓMICOS 2024

Provincia, actividad económica y niveles de ingresos	Empresas	Personal ocupado al 31 de agosto	Personal promedio empleado (1)	Características económicas (en miles de balboas)								
				Total de ingresos	Compras y gastos (2)	Remune-raciones	Variación de inventarios (3)	Valor bruto del activo fijo al inicio del período	Incremento bruto del activo fijo (4)	Balance de situación (Valor final)		
										Activos	Pasivos	Patrimonio
Colón: (Continuación)	**169**	**2,164**	**2,022**	**236,357**	**182,229**	**34,165**	**-466**	**336,639**	**101,231**	**528,307**	**396,937**	**131,370**
Explotación de minas y canteras, n.c.p.; Industria manufacturera	**123**	**1,286**	**1,153**	**174,143**	**135,326**	**22,474**	**-7**	**150,497**	**7,993**	**186,614**	**99,268**	**87,346**
Hasta 150,000	89	190	92	2,531	3,643	621	24	14,557	-41	35,362	41,297	-5,934
150,001 a 1,000,000	21	188	180	7,747	6,179	1,730	75	7,830	205	5,687	5,620	66
1,000,001 a 2,500,000	4	114	107	6,068	3,512	2,300	-	8,179	-366	6,113	5,009	1,104
2,500,001 y más	9	794	775	157,797	121,992	17,823	-106	119,931	8,194	139,452	47,342	92,111
Electricidad, gas, vapor y aire acondicionado; suministro de agua; alcantarillado, gestión de desechos y actividades de saneamiento	**19**	**408**	**398**	**41,764**	**32,182**	**6,646**	**-517**	**28,796**	**2,157**	**39,178**	**27,881**	**11,298**
Hasta 150,000	11	20	7	205	210	58	-	58	-	732	178	554
150,001 a 2,500,000	4	19	18	4,552	3,819	344	-2	5,732	356	5,046	4,695	350
2,500,001 y más	4	369	374	37,007	28,153	6,245	-515	23,006	1,801	33,400	23,008	10,393
Construcción	**27**	**470**	**471**	**20,450**	**14,721**	**5,044**	**58**	**157,346**	**91,081**	**302,514**	**269,788**	**32,726**
Hasta 150,000	9	111	109	306	243	54	51	149,716	90,633	272,812	247,192	25,620
150,001 a 1,000,000	14	149	143	6,901	5,934	1,060	7	1,063	-49	2,086	2,356	-270
1,000,001 y más	4	210	220	13,243	8,544	3,929	-	6,567	497	27,616	20,240	7,376
Chiriquí	**909**	**9,193**	**8,724**	**1,013,601**	**883,504**	**113,135**	**23,929**	**1,816,792**	**65,739**	**2,244,497**	**1,628,948**	**615,549**
Silvicultura	**3**	**37**	**37**	**815**	**597**	**281**	**-**	**4,073**	**5**	**10,194**	**1,201**	**8,994**
Hasta 1,000,000	3	37	37	815	597	281	-	4,073	5	10,194	1,201	8,994
Explotación de minas y canteras	**4**	**33**	**35**	**1,925**	**1,595**	**423**	**2**	**4,654**	**401**	**2,675**	**3,906**	**-1,231**
Hasta 2,500,000	4	33	35	1,925	1,595	423	2	4,654	401	2,675	3,906	-1,231
Industrias manufactureras	**679**	**5,243**	**5,017**	**595,379**	**550,576**	**54,492**	**23,878**	**487,457**	**59,298**	**785,906**	**576,864**	**209,043**
Hasta 150,000	499	841	371	15,132	11,720	2,283	10	5,376	2,427	9,261	8,680	581
150,001 a 1,000,000	133	998	984	54,488	45,754	9,063	937	37,767	-43	54,672	47,094	7,578
1,000,001 a 2,500,000	26	455	454	39,806	32,627	5,651	-794	35,178	2,551	47,759	46,264	1,495
2,500,001 y más	21	2,949	3,208	485,953	460,474	37,495	23,725	409,137	54,363	674,214	474,826	199,388
Suministro de electricidad, gas, vapor y aire acondicionado	**21**	**288**	**283**	**118,967**	**98,482**	**9,431**	**64**	**940,374**	**65**	**818,438**	**522,800**	**295,638**
Hasta 150,000	7	7	1	101	247	5	0	326	10	21,493	21,914	-422
150,001 a 2,500,000	3	53	54	2,675	1,951	587	15	6,520	874	4,604	3,311	1,294

Cuadro 7. PRINCIPALES CARACTERÍSTICAS ECONÓMICAS EN ACTIVIDADES ECONÓMICAS VARIAS EN LA REPÚBLICA, SEGÚN PROVINCIA, ACTIVIDAD ECONÓMICA Y NIVELES DE INGRESOS: VII CENSOS NACIONALES ECONÓMICOS 2024

Provincia, actividad económica y niveles de ingresos	Empresas	Personal ocupado al 31 de agosto	Personal promedio empleado (1)	Características económicas (en miles de balboas)								
				Total de ingresos	Compras y gastos (2)	Remune-raciones	Variación de inventarios (3)	Valor bruto del activo fijo al inicio del período	Incremento bruto del activo fijo (4)	Balance de situación (Valor final)		
										Activos	Pasivos	Patrimonio
Chiriquí: (Continuación)												
2,500,001 y más	11	228	228	116,190	96,284	8,838	49	933,528	-820	792,341	497,575	294,766
Suministro de agua; alcantarillado, gestión de desechos y actividades de saneamiento	**16**	**169**	**161**	**7,301**	**4,243**	**2,247**	**5**	**6,033**	**250**	**7,523**	**2,951**	**4,572**
Hasta 150,000	11	28	19	814	546	172	1	826	257	1,030	321	709
150,001 y más	5	141	142	6,487	3,697	2,075	4	5,207	-7	6,493	2,630	3,863
Construcción	**187**	**3,423**	**3,191**	**289,214**	**228,011**	**46,261**	**-20**	**374,201**	**5,720**	**619,761**	**521,227**	**98,534**
Hasta 150,000	84	250	226	4,067	4,614	1,759	-15	20,778	-2,158	55,995	55,088	907
150,001 a 1,000,000	67	528	500	30,500	26,034	5,302	42	31,804	2,082	49,835	42,810	7,024
1,000,001 a 2,500,000	21	438	460	30,955	24,411	6,169	-47	39,446	2,387	116,447	115,891	556
2,500,001 y más	14	2,207	2,006	223,693	172,952	33,031	-	282,173	3,408	397,484	307,438	90,046
Darién	**52**	**106**	**38**	**3,441**	**4,072**	**357**	**146**	**3,939**	**-3,563**	**529**	**5,245**	**-4,716**
Explotación de minas y canteras, n.c.p.; Industria manufacturera	**45**	**83**	**21**	**2,371**	**2,999**	**266**	**-5**	**3,833**	**-3,701**	**143**	**4,949**	**-4,806**
Hasta 2,500,000	45	83	21	2,371	2,999	266	-5	3,833	-3,701	143	4,949	-4,806
Electricidad, gas, vapor y aire acondicionado; suministro de agua; alcantarillado, gestión de desechos y actividades de saneamiento	**3**	**6**	**5**	**231**	**175**	**24**	**-1**	**-**	**59**	**61**	**-**	**61**
Hasta 1,000,000	3	6	5	231	175	24	-1	-	59	61	-	61
Construcción	**4**	**17**	**12**	**838**	**897**	**67**	**152**	**107**	**80**	**325**	**296**	**29**
Hasta 1,000,000	4	17	12	838	897	67	152	107	80	325	296	29
Herrera	**349**	**1,964**	**1,729**	**136,888**	**115,180**	**19,733**	**-675**	**186,631**	**7,887**	**289,356**	**263,125**	**26,231**
Explotación de minas y canteras	**4**	**24**	**21**	**1,095**	**1,117**	**1,905**	**-**	**12,090**	**90**	**89,880**	**84,118**	**5,762**
Hasta 1,000,000	4	24	21	1,095	1,117	1,905	-	12,090	90	89,880	84,118	5,762
Industrias manufactureras	**260**	**1,247**	**1,001**	**64,930**	**52,844**	**10,712**	**-722**	**44,746**	**5,492**	**56,500**	**55,670**	**830**
Hasta 150,000	212	341	123	5,156	3,770	774	170	6,635	2,913	9,727	12,628	-2,900
150,001 a 1,000,000	33	296	280	13,344	10,926	2,739	-216	14,035	1,231	13,579	17,347	-3,768
1,000,001 a 2,500,000	11	441	433	16,924	11,974	5,273	-690	19,097	830	22,472	19,194	3,278
2,500,001 y más	4	169	166	29,506	26,175	1,926	14	4,979	519	10,721	6,501	4,220

Cuadro 7. PRINCIPALES CARACTERÍSTICAS ECONÓMICAS EN ACTIVIDADES ECONÓMICAS VARIAS EN LA REPÚBLICA, SEGÚN PROVINCIA, ACTIVIDAD ECONÓMICA Y NIVELES DE INGRESOS: VII CENSOS NACIONALES ECONÓMICOS 2024

Provincia, actividad económica y niveles de ingresos	Empresas	Personal ocupado al 31 de agosto	Personal promedio empleado (1)	Características económicas (en miles de balboas)								
				Total de ingresos	Compras y gastos (2)	Remune-raciones	Variación de inventarios (3)	Valor bruto del activo fijo al inicio del período	Incremento bruto del activo fijo (4)	Balance de situación (Valor final)		
										Activos	Pasivos	Patrimonio
Herrera: (Continuación)												
Suministro de electricidad, gas, vapor y aire acondicionado	**5**	**53**	**52**	**2,390**	**2,021**	**474**	**20**	**5,961**	**229**	**3,721**	**4,491**	**-770**
Hasta 2,500,000	5	53	52	2,390	2,021	474	20	5,961	229	3,721	4,491	-770
Suministro de agua; alcantarillado, gestión de desechos y actividades de saneamiento	**4**	**8**	**4**	**275**	**246**	**24**	**-**	**28**	**3**	**85**	**131**	**-46**
Hasta 150,000	4	8	4	275	246	24	-	28	3	85	131	-46
Construcción	**76**	**632**	**651**	**68,198**	**58,951**	**6,618**	**27**	**123,805**	**2,073**	**139,171**	**118,716**	**20,455**
Hasta 150,000	45	78	64	2,286	1,984	507	2	14,569	3,920	19,620	20,288	-667
150,001 a 1,000,000	22	248	286	9,698	8,478	1,648	-102	31,004	1,572	23,943	41,039	-17,096
1,000,001 a 2,500,000	5	70	70	7,055	4,792	1,002	-	6,028	-1,055	8,050	6,699	1,351
2,500,001 y más	4	236	232	49,160	43,698	3,461	127	72,205	-2,365	87,556	50,689	36,867
Los Santos	**344**	**1,131**	**829**	**63,890**	**54,387**	**8,105**	**1,185**	**33,063**	**2,573**	**61,345**	**55,541**	**5,804**
Silvicultura; explotación de minas y canteras	**7**	**43**	**42**	**2,053**	**1,557**	**454**	**62**	**3,170**	**131**	**4,254**	**2,733**	**1,521**
Hasta 150,000	4	6	7	212	143	67	9	398	4	676	160	516
150,001 a 2,500,000	3	37	35	1,841	1,414	387	54	2,772	127	3,577	2,572	1,005
Industrias manufactureras	**296**	**847**	**554**	**48,851**	**41,687**	**5,466**	**911**	**16,847**	**1,485**	**36,302**	**32,767**	**3,535**
Hasta 150,000	253	428	152	6,137	4,234	935	15	1,380	161	1,458	2,299	-841
150,001 a 1,000,000	33	205	192	13,432	10,593	1,994	-94	3,470	470	5,020	3,525	1,495
1,000,001 Y más	10	214	211	29,282	26,861	2,536	989	11,998	854	29,823	26,942	2,881
Suministro de electricidad, gas, vapor y aire acondicionado	**6**	**26**	**28**	**1,386**	**1,133**	**288**	**15**	**2,203**	**19**	**1,529**	**2,454**	**-925**
Hasta 150,000	3	4	3	103	89	25	9	-	-	9	-	9
150,001 a 1,000,000	3	22	25	1,283	1,044	263	7	2,203	19	1,521	2,454	-933
Suministro de agua; alcantarillado, gestión de desechos y actividades de saneamiento	**5**	**19**	**19**	**764**	**594**	**156**	**6**	**389**	**-9**	**487**	**64**	**424**
Hasta 1,000,000	5	19	19	764	594	156	6	389	-9	487	64	424
Construcción	**29**	**196**	**186**	**10,836**	**9,417**	**1,742**	**191**	**10,455**	**947**	**18,773**	**17,524**	**1,249**
Hasta 150,000	17	33	27	768	789	266	3	823	24	1,326	1,776	-451
150,001 a 1,000,000	10	96	90	5,120	4,332	779	187	1,937	2	4,465	2,585	1,880
1,000,001 a 2,500,000	3	67	69	4,948	4,295	696	-	7,694	920	12,982	13,162	-180

Cuadro 7. PRINCIPALES CARACTERÍSTICAS ECONÓMICAS EN ACTIVIDADES ECONÓMICAS VARIAS EN LA REPÚBLICA, SEGÚN PROVINCIA, ACTIVIDAD ECONÓMICA Y NIVELES DE INGRESOS: VII CENSOS NACIONALES ECONÓMICOS 2024

Provincia, actividad económica y niveles de ingresos	Empresas	Personal ocupado al 31 de agosto	Personal promedio empleado (1)	Características económicas (en miles de balboas)								
				Total de ingresos	Compras y gastos (2)	Remune-raciones	Variación de inventarios (3)	Valor bruto del activo fijo al inicio del período	Incremento bruto del activo fijo (4)	Balance de situación (Valor final)		
										Activos	Pasivos	Patrimonio
Panamá : (Continuación)	**2,672**	**57,146**	**56,341**	**10,965,443**	**9,260,332**	**1,196,538**	**-360,908**	**29,527,744**	**738,951**	**31,451,278**	**24,235,298**	**7,215,980**
Silvicultura	**22**	**408**	**387**	**18,856**	**23,226**	**5,236**	**1,188**	**115,583**	**45,248**	**291,976**	**111,358**	**180,618**
Hasta 150,000	11	29	20	314	1,580	339	-	25,592	9,787	42,909	31,155	11,754
150,001 a 1,000,000	7	47	44	3,862	13,892	836	57	21,754	33,946	160,148	25,224	134,924
1,000,001 y más	4	332	323	14,680	7,754	4,061	1,131	68,237	1,515	88,919	54,979	33,940
Explotación de minas y canteras	**15**	**1,584**	**1,627**	**130,525**	**325,230**	**92,585**	**7**	**11,793,133**	**-12,664**	**10,149,405**	**8,476,550**	**1,672,855**
Hasta 150,000	3	15	8	97	673	19	-	1,206	-	327	395	-68
150,001 a 1,000,000	6	28	26	2,433	2,714	459	-	30,314	-310	31,378	35,065	-3,687
1,000,001 y más	6	1,541	1,593	127,995	321,843	92,107	7	11,761,613	-12,354	10,117,700	8,441,090	1,676,611
Industrias manufactureras	**1,555**	**32,553**	**31,294**	**4,535,656**	**3,744,771**	**608,856**	**16,775**	**3,878,810**	**210,225**	**4,712,520**	**3,184,150**	**1,528,370**
Hasta 150,000	741	1,381	662	34,403	31,446	6,320	675	24,731	20,319	107,376	66,527	40,850
150,001 a 1,000,000	510	3,482	3,283	221,810	178,487	41,584	1,457	107,448	6,415	155,580	147,563	8,016
1,000,001 a 2,500,000	122	2,538	2,431	196,759	159,698	38,109	1,541	122,478	4,971	203,663	192,437	11,226
2,500,001 y más	182	25,152	24,918	4,082,685	3,375,140	522,844	13,102	3,624,153	178,520	4,245,900	2,777,623	1,468,277
Suministro de electricidad, gas, vapor y aire acondicionado	**85**	**3,541**	**3,669**	**3,857,135**	**2,954,276**	**130,754**	**-386,429**	**11,455,095**	**475,923**	**10,982,655**	**7,651,365**	**3,331,290**
Hasta 150,000	7	15	11	455	399	88	62	489	389	34,786	40,181	-5,395
150,001 a 1,000,000	15	107	103	5,501	5,310	1,980	202	22,476	156	13,830	10,870	2,960
1,000,001 a 2,500,000	15	134	145	21,212	18,583	2,104	-89	70,269	60	63,522	68,037	-4,515
2,500,001 y más	48	3,285	3,410	3,829,969	2,929,984	126,583	-386,603	11,361,861	475,317	10,870,515	7,532,276	3,338,239
Suministro de agua; alcantarillado, gestión de desechos y actividades de saneamiento	**64**	**1,561**	**1,534**	**140,707**	**122,596**	**27,286**	**-1,212**	**61,097**	**-3,007**	**154,939**	**103,147**	**51,792**
Hasta 150,000	18	41	30	894	2,070	297	-3	41	64	522	2,896	-2,373
150,001 a 1,000,000	23	166	162	12,982	10,934	2,219	-177	6,602	1,036	12,168	13,340	-1,172
1,000,001 a 2,500,000	9	138	138	13,569	11,065	1,788	-21	6,201	520	17,416	13,183	4,233
2,500,001 y más	14	1,216	1,203	113,263	98,526	22,982	-1,012	48,254	-4,627	124,833	73,729	51,104
Construcción	**931**	**17,500**	**17,832**	**2,282,564**	**2,090,233**	**331,821**	**8,764**	**2,224,026**	**23,226**	**5,159,783**	**4,708,728**	**451,055**
Hasta 150,000	260	622	491	14,121	15,531	5,588	2	338,637	65,100	881,792	861,885	19,908
150,001 a 1,000,000	378	2,897	2,864	169,406	141,811	34,275	719	108,526	12,085	417,419	449,864	-32,445
1,000,001 a 2,500,000	152	3,036	2,771	220,684	159,014	41,730	337	283,540	6,302	608,722	399,714	209,007
2,500,001 y más	141	10,945	11,705	1,878,352	1,773,877	250,228	7,707	1,493,323	-60,261	3,251,850	2,997,265	254,586

Cuadro 7. PRINCIPALES CARACTERÍSTICAS ECONÓMICAS EN ACTIVIDADES ECONÓMICAS VARIAS EN LA REPÚBLICA, SEGÚN PROVINCIA, ACTIVIDAD ECONÓMICA Y NIVELES DE INGRESOS: VII CENSOS NACIONALES ECONÓMICOS 2024

Provincia, actividad económica y niveles de ingresos	Empresas	Personal ocupado al 31 de agosto	Personal promedio empleado (1)	Características económicas (en miles de balboas)								
				Total de ingresos	Compras y gastos (2)	Remune-raciones	Variación de inventarios (3)	Valor bruto del activo fijo al inicio del período	Incremento bruto del activo fijo (4)	Balance de situación (Valor final)		
										Activos	Pasivos	Patrimonio
Panamá Oeste : (Continuación)	**560**	**7,944**	**7,270**	**1,322,844**	**1,040,718**	**153,602**	**15,949**	**685,116**	**53,178**	**1,210,716**	**724,535**	**486,180**
Silvicultura; explotación de minas y canteras	**10**	**195**	**193**	**12,545**	**11,933**	**3,108**	**-142**	**22,824**	**1,320**	**23,118**	**28,830**	**-5,712**
Hasta 1,000,000	4	31	32	1,010	2,992	281	50	1,610	23	4,061	6,071	-2,010
1,000,001 y más	6	164	162	11,535	8,940	2,827	-191	21,214	1,296	19,058	22,760	-3,702
Industrias manufactureras	**350**	**5,805**	**5,232**	**1,144,120**	**898,778**	**122,762**	**15,909**	**566,744**	**46,925**	**1,021,151**	**558,387**	**462,764**
Hasta 150,000	210	403	184	8,663	6,435	1,311	75	6,769	138	26,503	33,088	-6,585
150,001 a 1,000,000	85	606	575	35,819	32,986	6,775	462	32,399	3,750	52,182	56,898	-4,717
1,000,001 a 2,500,000	22	396	376	35,121	29,239	5,385	-706	11,597	561	25,105	24,833	271
2,500,001 y más	33	4,400	4,097	1,064,516	830,118	109,291	16,078	515,979	42,475	917,362	443,567	473,795
Suministro de electricidad, gas, vapor y aire acondicionado	**6**	**54**	**46**	**4,310**	**3,413**	**691**	**32**	**23,257**	**82**	**11,047**	**7,979**	**3,067**
Hasta 150,000	3	4	3	73	64	17	-5	113	-	121	80	40
150,001 y más	3	50	43	4,237	3,349	674	37	23,143	82	10,926	7,899	3,027
Suministro de agua; alcantarillado, gestión de desechos y actividades de saneamiento	**17**	**474**	**460**	**47,272**	**32,901**	**8,204**	**39**	**16,552**	**1,309**	**58,230**	**24,201**	**34,029**
Hasta 150,000	7	16	7	389	470	75	-1	424	29	621	1,396	-774
150,001 a 1,000,000	4	9	11	2,706	2,842	113	39	611	686	1,524	157	1,367
1,000,001 a 2,500,000	3	13	12	3,516	3,314	112	1	967	274	3,578	3,046	532
2,500,001 y más	3	436	431	40,661	26,274	7,905	-	14,550	320	52,507	19,602	32,905
Construcción	**178**	**1,416**	**1,339**	**114,597**	**93,693**	**18,836**	**109**	**55,738**	**3,542**	**97,169**	**105,137**	**-7,968**
Hasta 150,000	85	185	187	5,213	4,100	1,921	34	4,835	249	6,369	12,808	-6,439
150,001 a 1,000,000	60	368	315	22,647	18,160	4,143	38	6,943	4,374	11,372	12,485	-1,113
1,000,001 a 2,500,000	23	380	331	32,734	25,011	5,022	0	23,945	1,038	19,251	21,091	-1,840
2,500,001 y más	9	483	506	54,003	46,422	7,750	37	20,016	-2,119	60,178	58,753	1,425

Cuadro 7. PRINCIPALES CARACTERÍSTICAS ECONÓMICAS EN ACTIVIDADES ECONÓMICAS VARIAS EN LA REPÚBLICA, SEGÚN PROVINCIA, ACTIVIDAD ECONÓMICA Y NIVELES DE INGRESOS: VII CENSOS NACIONALES ECONÓMICOS 2024

Provincia, actividad económica y niveles de ingresos	Empresas	Personal ocupado al 31 de agosto	Personal promedio empleado (1)	Características económicas (en miles de balboas)								
				Total de ingresos	Compras y gastos (2)	Remune-raciones	Variación de inventarios (3)	Valor bruto del activo fijo al inicio del período	Incremento bruto del activo fijo (4)	Balance de situación (Valor final)		
										Activos	Pasivos	Patrimonio
Veraguas: (Continuación)	**315**	**4,410**	**4,187**	**381,604**	**320,920**	**43,188**	**-1,141**	**321,095**	**12,584**	**551,317**	**383,123**	**168,194**
Silvicultura; explotación de minas y canteras	**4**	**113**	**84**	**1,684**	**1,197**	**753**	**47**	**20,594**	**-5**	**37,910**	**20,799**	**17,111**
Hasta 2,500,000	4	113	84	1,684	1,197	753	47	20,594	-5	37,910	20,799	17,111
Industrias manufactureras	**222**	**3,733**	**3,568**	**336,488**	**281,937**	**35,497**	**-1,403**	**271,376**	**8,633**	**417,599**	**272,767**	**144,832**
Hasta 150,000	152	295	163	5,027	3,911	1,086	320	3,598	132	4,066	3,076	990
150,001 a 1,000,000	44	328	328	17,041	13,996	3,180	102	12,101	512	14,327	12,522	1,805
1,000,001 a 2,500,000	8	148	141	12,726	12,671	1,579	503	7,357	391	8,905	10,660	-1,755
2,500,001 y más	18	2,962	2,936	301,694	251,359	29,652	-2,328	248,320	7,597	390,301	246,510	143,792
Electricidad, gas, vapor y aire acondicionado; suministro de agua; alcantarillado, gestión de desechos y actividades de saneamiento	**7**	**100**	**100**	**3,805**	**2,529**	**1,267**	**-2**	**2,284**	**164**	**2,193**	**2,389**	**-196**
Hasta 150,000	3	5	2	189	185	21	-	59	-	23	87	-64
150,001 a 2,500,000	4	95	98	3,616	2,344	1,246	-2	2,224	164	2,171	2,302	-131
Construcción	**81**	**465**	**435**	**39,627**	**35,257**	**5,671**	**217**	**26,841**	**3,793**	**93,615**	**87,168**	**6,447**
Hasta 150,000	38	73	45	1,751	2,072	378	-25	2,768	-90	13,343	14,267	-924
150,001 a 1,000,000	30	149	146	12,109	10,281	1,264	161	5,427	-56	8,112	10,708	-2,596
1,000,001 y más	13	242	245	25,766	22,904	4,028	80	18,646	3,939	72,159	62,193	9,966

NOTA: Los VII Censos Nacionales Económicos se realizaron en el 2025, con año de referencia 2024.
Los datos corresponden a empresas privadas no financieras, se excluyen las instituciones públicas, el sector agropecuario, las actividades de intermediación financiera, seguros, valores, la Autoridad del Canal de Panamá, trabajadores por cuenta propia, entre otras.
Los totales pueden diferir por el redondeo de los datos.
Los totales de la República pueden diferir en algunas actividades debido a la agrupación de datos para garantizar la confidencialidad a nivel provincial.

(1) Personal promedio empleado en febrero, mayo, agosto y noviembre de 2024.
(2) Excluye las remuneraciones.
(3) Diferencia del inventario final menos el inventario inicial del período en estudio.
(4) Diferencia entre el activo fijo final menos el activo fijo inicial del período en estudio.
- Cantidad nula o cero.
0 Cuando la cantidad es menor a la mitad de la unidad o fracción decimal adoptada, para la expresión del dato.

Cuadro 8. PRINCIPALES CARACTERÍSTICAS ECONÓMICAS EN ACTIVIDADES ECONÓMICAS VARIAS EN LA REPÚBLICA, SEGÚN PROVINCIA, ACTIVIDAD ECONÓMICA Y NIVEL DE OCUPACIÓN: VII CENSOS NACIONALES ECONÓMICOS 2024

Provincia, actividad económica y nivel de ocupación	Empresas	Personal ocupado al 31 de agosto	Personal promedio empleado (1)	Características económicas (en miles de balboas)								
				Total de ingresos	Compras y gastos (2)	Remune-raciones	Variación de inventarios (3)	Valor bruto del activo fijo al inicio del período	Incremento bruto del activo fijo (4)	Balance de situación (Valor final)		
										Activos	Pasivos	Patrimonio
TOTAL	5,729	91,714	88,539	14,769,339	12,402,486	1,649,823	-322,835	33,612,012	982,120	37,130,802	28,062,504	9,068,298
Silvicultura	36	601	545	23,411	27,885	6,606	1,293	147,420	41,357	343,426	143,375	200,051
Hasta 9	25	76	69	3,841	15,107	763	57	50,626	46,352	204,892	63,122	141,770
10 a 19	4	56	53	2,697	3,350	880	58	6,803	-6,515	6,339	12,975	-6,636
20 a 49	3	103	100	3,941	2,764	883	-	44,937	586	63,873	30,752	33,121
50 y más	4	366	324	12,933	6,664	4,080	1,178	45,054	934	68,322	36,526	31,796
Explotación de minas y canteras	45	1,948	1,994	155,372	347,377	99,572	-151	11,855,091	-9,952	10,287,525	8,612,947	1,674,578
Hasta 9	26	123	123	11,589	12,327	4,024	90	53,193	1,030	140,302	139,455	847
10 a 19	9	134	129	8,269	7,382	1,544	-38	18,599	364	14,449	14,965	-516
20 a 29	4	94	94	8,550	6,665	1,698	-17	15,420	1,180	11,565	10,704	861
30 y más	6	1,597	1,649	126,964	321,002	92,306	-185	11,767,879	-12,527	10,121,209	8,447,823	1,673,386
Industrias manufactureras	3,793	57,720	54,633	7,495,288	6,204,448	934,668	54,674	6,063,896	343,876	7,950,802	5,088,458	2,862,344
Hasta 9	3,105	7,344	4,802	485,178	411,685	52,108	1,608	239,806	30,224	567,759	461,685	106,074
10 a 19	322	4,242	4,113	366,962	303,376	55,262	1,988	195,293	5,824	333,053	279,207	53,847
20 a 29	92	2,207	2,147	218,952	180,670	32,549	2,511	153,840	9,033	262,881	219,225	43,655
30 a 49	91	3,464	3,378	494,222	420,226	65,355	4,217	259,005	33,421	488,469	376,879	111,589
50 a 99	78	5,364	5,217	674,378	539,331	84,788	-1,607	460,791	-22,618	722,582	514,840	207,743
100 y más	105	35,099	34,977	5,255,596	4,349,161	644,606	45,959	4,755,162	287,992	5,576,058	3,236,622	2,339,436
Suministro de electricidad, gas, vapor y aire acondicionado	142	4,139	4,241	4,013,798	3,085,556	143,983	-386,962	12,456,189	476,863	11,852,917	8,225,986	3,626,931
Hasta 9	87	245	229	304,026	287,951	4,654	2,326	2,173,690	46,074	1,850,511	1,414,518	435,993
10 a 19	19	262	260	74,622	70,316	6,046	62	725,099	10,505	406,854	301,504	105,349
20 a 29	7	173	163	47,438	44,487	3,592	5	340,011	2,004	305,632	243,090	62,543
30 a 49	13	512	497	340,493	253,991	19,251	-757	1,239,130	9,688	1,195,272	486,401	708,872
50 a 99	6	343	324	680,498	592,758	18,172	15,818	1,748,667	195,693	2,339,356	1,488,825	850,531
100 y más	10	2,604	2,769	2,566,722	1,836,054	92,269	-404,417	6,229,593	212,899	5,755,291	4,291,648	1,463,644

Cuadro 8. PRINCIPALES CARACTERÍSTICAS ECONÓMICAS EN ACTIVIDADES ECONÓMICAS VARIAS EN LA REPÚBLICA, SEGÚN PROVINCIA, ACTIVIDAD ECONÓMICA Y NIVEL DE OCUPACIÓN: VII CENSOS NACIONALES ECONÓMICOS 2024

Provincia, actividad económica y nivel de ocupación	Empresas	Personal ocupado al 31 de agosto	Personal promedio empleado (1)	Características económicas (en miles de balboas)								
				Total de ingresos	Compras y gastos (2)	Remune-raciones	Variación de inventarios (3)	Valor bruto del activo fijo al inicio del período	Incremento bruto del activo fijo (4)	Balance de situación (Valor final)		
										Activos	Pasivos	Patrimonio
Suministro de agua; alcantarillado, gestión de desechos y actividades de saneamiento: (Continuación)	**128**	**2,707**	**2,651**	**230,455**	**186,462**	**44,921**	**-1,007**	**106,425**	**533**	**248,832**	**147,051**	**101,782**
Hasta 9	**91**	**253**	**204**	**28,494**	**25,869**	**2,172**	**-138**	**10,689**	**2,706**	**29,222**	**25,704**	**3,518**
10 a 19	**12**	**163**	**169**	**16,948**	**14,026**	**2,388**	**-**	**6,616**	**192**	**20,652**	**6,113**	**14,539**
20 a 29	**5**	**120**	**118**	**24,723**	**31,346**	**2,531**	**-36**	**16,433**	**-6,843**	**51,657**	**7,249**	**44,408**
30 a 49	**6**	**238**	**235**	**32,349**	**26,150**	**4,576**	**-874**	**9,866**	**409**	**21,266**	**21,149**	**117**
50 a 99	**7**	**470**	**488**	**37,832**	**27,817**	**7,908**	**-**	**19,676**	**2,284**	**18,645**	**6,919**	**11,726**
100 y más	**7**	**1,463**	**1,439**	**90,108**	**61,254**	**25,346**	**41**	**43,146**	**1,785**	**107,390**	**79,916**	**27,473**
Construcción	**1,585**	**24,600**	**24,475**	**2,851,014**	**2,550,759**	**420,072**	**9,318**	**2,982,992**	**129,442**	**6,447,300**	**5,844,688**	**602,613**
Hasta 9	**1,167**	**3,121**	**3,208**	**621,781**	**693,851**	**45,600**	**-15**	**850,383**	**105,964**	**2,238,251**	**2,178,313**	**59,938**
10 a 19	**177**	**2,470**	**2,571**	**392,541**	**394,274**	**69,561**	**93**	**422,972**	**-248,502**	**636,640**	**728,479**	**-91,839**
20 a 29	**91**	**2,176**	**1,987**	**245,994**	**207,215**	**32,639**	**-214**	**105,561**	**13,657**	**445,766**	**451,357**	**-5,591**
30 a 49	**54**	**2,029**	**2,812**	**217,663**	**170,570**	**37,075**	**957**	**633,004**	**43,583**	**956,212**	**885,291**	**70,920**
50 a 99	**59**	**4,093**	**3,812**	**392,670**	**314,628**	**61,794**	**808**	**534,916**	**180,187**	**1,104,011**	**905,442**	**198,569**
100 y más	**38**	**10,711**	**10,086**	**980,365**	**770,219**	**173,402**	**7,688**	**436,156**	**34,553**	**1,066,421**	**695,806**	**370,616**
Bocas del Toro	**121**	**515**	**395**	**33,581**	**28,262**	**3,612**	**102**	**7,368**	**255**	**16,366**	**13,109**	**3,257**
Explotación de minas y canteras; industrias manufactureras	**93**	**247**	**145**	**9,122**	**7,274**	**1,190**	**96**	**1,968**	**561**	**5,328**	**4,004**	**1,324**
Hasta 9	88	189	86	7,268	5,890	762	80	1,934	561	4,932	3,704	1,227
10 a 19	5	58	59	1,854	1,383	428	17	34	-	397	300	97
Suministro de electricidad, gas, vapor y aire acondicionado; suministro de agua; alcantarillado, gestión de desechos y actividades de saneamiento	**4**	**66**	**67**	**9,522**	**8,846**	**541**	**4**	**1,153**	**71**	**1,763**	**1,213**	**550**
Hasta 49	4	66	67	9,522	8,846	541	4	1,153	71	1,763	1,213	550
Construcción	**24**	**202**	**183**	**14,937**	**12,143**	**1,881**	**1**	**4,247**	**-378**	**9,275**	**7,892**	**1,384**
Hasta 9	19	39	27	5,392	4,424	228	12	834	384	1,587	590	997
10 a 99	5	163	156	9,545	7,719	1,653	-11	3,413	-762	7,689	7,302	387

Cuadro 8. PRINCIPALES CARACTERÍSTICAS ECONÓMICAS EN ACTIVIDADES ECONÓMICAS VARIAS EN LA REPÚBLICA, SEGÚN PROVINCIA, ACTIVIDAD ECONÓMICA Y NIVEL DE OCUPACIÓN: VII CENSOS NACIONALES ECONÓMICOS 2024

Provincia, actividad económica y nivel de ocupación	Empresas	Personal ocupado al 31 de agosto	Personal promedio empleado (1)	Características económicas (en miles de balboas)								
				Total de ingresos	Compras y gastos (2)	Remune-raciones	Variación de inventarios (3)	Valor bruto del activo fijo al inicio del período	Incremento bruto del activo fijo (4)	Balance de situación (Valor final)		
										Activos	Pasivos	Patrimonio
Coclé: (Continuación)	**237**	**7,141**	**7,004**	**611,690**	**512,882**	**77,388**	**-956**	**693,625**	**3,286**	**777,092**	**356,644**	**420,448**
Silvicultura; explotación de minas y canteras	**6**	**48**	**54**	**2,226**	**1,937**	**485**	**-22**	**9,637**	**-4**	**9,325**	**11,125**	**-1,799**
Hasta 19	6	48	54	2,226	1,937	485	-22	9,637	-4	9,325	11,125	-1,799
Industrias manufactureras	**175**	**6,740**	**6,708**	**591,287**	**495,129**	**73,900**	**-758**	**658,371**	**3,851**	**740,951**	**315,335**	**425,616**
Hasta 9	144	419	290	14,996	11,935	2,380	-26	4,444	894	8,007	5,978	2,030
10 a 19	11	129	121	8,671	7,372	939	-122	6,088	170	15,949	14,693	1,255
20 a 29	7	164	165	19,680	17,726	2,031	221	7,539	629	18,811	10,997	7,814
30 a 99	6	420	406	58,017	49,269	6,115	-2,488	90,421	-28,875	79,018	45,380	33,638
100 y más	7	5,608	5,726	489,923	408,827	62,436	1,658	549,879	31,033	619,166	238,287	380,880
Suministro de electricidad, gas, vapor y aire acondicionado	**8**	**73**	**66**	**8,424**	**8,380**	**871**	**5**	**19,391**	**81**	**19,900**	**21,971**	**-2,071**
Hasta 49	8	73	66	8,424	8,380	871	5	19,391	81	19,900	21,971	-2,071
Construcción	**48**	**280**	**177**	**9,753**	**7,436**	**2,132**	**-182**	**6,226**	**-641**	**6,915**	**8,214**	**-1,299**
Hasta 9	43	125	74	5,581	4,470	922	-183	4,633	-880	5,005	6,237	-1,233
10 a 99	5	155	103	4,172	2,966	1,209	2	1,593	238	1,911	1,977	-66
Colón	**169**	**2,164**	**2,022**	**236,357**	**182,229**	**34,165**	**-466**	**336,639**	**101,231**	**528,307**	**396,937**	**131,370**
Explotación de minas y canteras; industrias manufactureras	**123**	**1,286**	**1,153**	**174,143**	**135,326**	**22,474**	**-7**	**150,497**	**7,993**	**186,614**	**99,268**	**87,346**
Hasta 9	104	249	152	12,133	12,517	1,461	326	22,870	513	44,798	50,105	-5,307
10 a 19	9	118	98	10,718	7,845	1,065	-1	7,173	-52	5,178	5,346	-167
20 a 49	6	221	207	54,959	48,956	3,736	511	30,604	2,026	58,209	26,166	32,043
50 y más	4	698	696	96,333	66,008	16,212	-843	89,851	5,505	78,429	17,651	60,778
Suministro de electricidad, gas, vapor y aire acondicionado; suministro de agua; alcantarillado, gestión de desechos y actividades de saneamiento	**19**	**408**	**398**	**41,764**	**32,182**	**6,646**	**-517**	**28,796**	**2,157**	**39,178**	**27,881**	**11,298**
Hasta 9	14	26	11	3,797	3,444	129	-2	5,034	303	5,150	4,287	862
10 y más	5	382	388	37,966	28,738	6,518	-515	23,762	1,854	34,029	23,594	10,435
Construcción	**27**	**470**	**471**	**20,450**	**14,721**	**5,044**	**58**	**157,346**	**91,081**	**302,514**	**269,788**	**32,726**
Hasta 9	20	42	55	7,622	7,249	394	61	1,442	257	6,003	7,045	-1,042
10 a 29	3	57	48	2,314	1,698	594	-11	374	-70	785	768	17
50 y más	4	371	368	10,513	5,774	4,056	8	155,530	90,895	295,727	261,975	33,752

Cuadro 8. PRINCIPALES CARACTERÍSTICAS ECONÓMICAS EN ACTIVIDADES ECONÓMICAS VARIAS EN LA REPÚBLICA, SEGÚN PROVINCIA, ACTIVIDAD ECONÓMICA Y NIVEL DE OCUPACIÓN: VII CENSOS NACIONALES ECONÓMICOS 2024

Provincia, actividad económica y nivel de ocupación	Empresas	Personal ocupado al 31 de agosto	Personal promedio empleado (1)	Características económicas (en miles de balboas)								
				Total de ingresos	Compras y gastos (2)	Remune-raciones	Variación de inventarios (3)	Valor bruto del activo fijo al inicio del período	Incremento bruto del activo fijo (4)	Balance de situación (Valor final)		
										Activos	Pasivos	Patrimonio
Chiriquí: (Continuación)	**909**	**9,193**	**8,724**	**1,013,601**	**883,504**	**113,135**	**23,929**	**1,816,792**	**65,739**	**2,244,497**	**1,628,948**	**615,549**
Silvicultura	**3**	**37**	**37**	**815**	**597**	**281**	**-**	**4,073**	**5**	**10,194**	**1,201**	**8,994**
Hasta 29	3	37	37	815	597	281	-	4,073	5	10,194	1,201	8,994
Explotación de minas y canteras	**4**	**33**	**35**	**1,925**	**1,595**	**423**	**2**	**4,654**	**401**	**2,675**	**3,906**	**-1,231**
Hasta 29	4	33	35	1,925	1,595	423	2	4,654	401	2,675	3,906	-1,231
Industrias manufactureras	**679**	**5,243**	**5,017**	**595,379**	**550,576**	**54,492**	**23,878**	**487,457**	**59,298**	**785,906**	**576,864**	**209,043**
Hasta 9	597	1,283	796	53,321	44,479	6,307	-337	33,365	48	47,705	41,424	6,281
10 a 19	46	571	559	35,602	28,871	5,746	462	22,314	1,396	29,864	27,933	1,932
20 a 29	12	282	283	23,767	19,757	3,415	122	19,583	2,714	24,386	18,854	5,532
30 a 49	9	328	326	33,161	30,751	4,379	2,726	22,628	1,539	29,091	28,433	658
50 a 99	5	352	349	49,920	45,335	4,022	476	27,491	2,152	50,337	32,386	17,951
100 y más	10	2,427	2,705	399,608	381,381	30,623	20,429	362,076	51,449	604,524	427,835	176,689
Suministro de electricidad, gas, vapor y aire acondicionado	**21**	**288**	**283**	**118,967**	**98,482**	**9,431**	**64**	**940,374**	**65**	**818,438**	**522,800**	**295,638**
Hasta 9	13	34	26	29,687	22,211	960	0	236,493	-136	251,903	113,016	138,887
10 a 19	5	68	68	27,489	24,336	1,984	49	281,675	643	215,023	208,349	6,674
20 y más	3	186	189	61,790	51,935	6,487	15	422,206	-443	351,512	201,435	150,077
Suministro de agua; alcantarillado, gestión de desechos y actividades de saneamiento	**16**	**169**	**161**	**7,301**	**4,243**	**2,247**	**5**	**6,033**	**250**	**7,523**	**2,951**	**4,572**
Hasta 100	16	169	161	7,301	4,243	2,247	5	6,033	250	7,523	2,951	4,572
Construcción	**187**	**3,423**	**3,191**	**289,214**	**228,011**	**46,261**	**-20**	**374,201**	**5,720**	**619,761**	**521,227**	**98,534**
Hasta 9	139	373	391	56,888	52,693	4,539	149	46,112	-1,225	117,689	117,918	-230
10 a 19	23	334	321	22,448	19,943	3,105	-21	20,707	1,393	89,051	80,968	8,083
20 a 29	11	267	234	14,054	10,340	3,585	-148	13,185	-4	46,249	49,004	-2,754
30 a 49	4	149	138	4,493	2,924	1,464	-	13,077	619	18,154	17,501	653
50 a 99	6	415	416	75,547	64,312	5,363	-	182,705	4,915	239,312	163,037	76,275
100 y más	3	1,885	1,691	115,784	77,799	28,205	-	98,415	23	109,306	92,799	16,507

Cuadro 8. PRINCIPALES CARACTERÍSTICAS ECONÓMICAS EN ACTIVIDADES ECONÓMICAS VARIAS EN LA REPÚBLICA, SEGÚN PROVINCIA, ACTIVIDAD ECONÓMICA Y NIVEL DE OCUPACIÓN: VII CENSOS NACIONALES ECONÓMICOS 2024

Provincia, actividad económica y nivel de ocupación	Empresas	Personal ocupado al 31 de agosto	Personal promedio empleado (1)	Características económicas (en miles de balboas)								
				Total de ingresos	Compras y gastos (2)	Remune-raciones	Variación de inventarios (3)	Valor bruto del activo fijo al inicio del período	Incremento bruto del activo fijo (4)	Balance de situación (Valor final)		
										Activos	Pasivos	Patrimonio
Darién: (Continuación)	**52**	**106**	**38**	**3,441**	**4,072**	**357**	**146**	**3,939**	**-3,563**	**529**	**5,245**	**-4,716**
Explotación de minas y canteras; industrias manufactureras	**45**	**83**	**21**	**2,371**	**2,999**	**266**	**-5**	**3,833**	**-3,701**	**143**	**4,949**	**-4,806**
Hasta 19	45	83	21	2,371	2,999	266	-5	3,833	-3,701	143	4,949	-4,806
Suministro de electricidad, gas, vapor y aire acondicionado; suministro de agua; alcantarillado, gestión de desechos y actividades de saneamiento	**3**	**6**	**5**	**231**	**175**	**24**	**-1**	**-**	**59**	**61**	**-**	**61**
Hasta 9	3	6	5	231	175	24	-1	-	59	61	-	61
Construcción	**4**	**17**	**12**	**838**	**897**	**67**	**152**	**107**	**80**	**325**	**296**	**29**
Hasta 9	4	17	12	838	897	67	152	107	80	325	296	29
Herrera	**349**	**1,964**	**1,729**	**136,888**	**115,180**	**19,733**	**-675**	**186,631**	**7,887**	**289,356**	**263,125**	**26,231**
Explotación de minas y canteras	**4**	**24**	**21**	**1,095**	**1,117**	**1,905**	**-**	**12,090**	**90**	**89,880**	**84,118**	**5,762**
Hasta 19	4	24	21	1,095	1,117	1,905	-	12,090	90	89,880	84,118	5,762
Industrias manufactureras	**260**	**1,247**	**1,001**	**64,930**	**52,844**	**10,712**	**-722**	**44,746**	**5,492**	**56,500**	**55,670**	**830**
Hasta 9	228	399	174	11,010	9,273	1,279	36	13,566	3,554	18,448	21,804	-3,356
10 a 19	17	215	207	11,194	9,095	1,971	-782	10,055	398	8,268	10,970	-2,701
20 a 29	6	131	127	15,215	12,995	1,547	-12	4,109	741	7,409	3,463	3,945
30 a 49	6	245	243	9,726	7,212	2,875	76	8,726	231	10,105	10,086	19
50 y más	3	257	251	17,785	14,269	3,040	-40	8,291	567	12,270	9,347	2,923
Suministro de electricidad, gas, vapor y aire acondicionado	**5**	**53**	**52**	**2,390**	**2,021**	**474**	**20**	**5,961**	**229**	**3,721**	**4,491**	**-770**
Hasta 49	5	53	52	2,390	2,021	474	20	5,961	229	3,721	4,491	-770
Suministro de agua; alcantarillado, gestión de desechos y actividades de saneamiento	**4**	**8**	**4**	**275**	**246**	**24**	**-**	**28**	**3**	**85**	**131**	**-46**
Hasta 9	4	8	4	275	246	24	-	28	3	85	131	-46
Construcción	**76**	**632**	**651**	**68,198**	**58,951**	**6,618**	**27**	**123,805**	**2,073**	**139,171**	**118,716**	**20,455**
Hasta 9	61	136	116	10,227	8,785	895	-99	41,898	3,949	39,778	56,045	-16,267
10 a 19	7	100	152	13,716	12,056	1,016	-	12,378	-922	13,960	12,664	1,296
20 a 29	3	74	65	1,291	635	649	-1	4,638	0	4,130	4,257	-126
30 y más	5	322	319	42,964	37,475	4,057	127	64,891	-955	81,302	45,750	35,551

Cuadro 8. PRINCIPALES CARACTERÍSTICAS ECONÓMICAS EN ACTIVIDADES ECONÓMICAS VARIAS EN LA REPÚBLICA, SEGÚN PROVINCIA, ACTIVIDAD ECONÓMICA Y NIVEL DE OCUPACIÓN: VII CENSOS NACIONALES ECONÓMICOS 2024

Provincia, actividad económica y nivel de ocupación	Empresas	Personal ocupado al 31 de agosto	Personal promedio empleado (1)	Características económicas (en miles de balboas)								
				Total de ingresos	Compras y gastos (2)	Remune-raciones	Variación de inventarios (3)	Valor bruto del activo fijo al inicio del período	Incremento bruto del activo fijo (4)	Balance de situación (Valor final)		
										Activos	Pasivos	Patrimonio
Los Santos: (Continuación)	**344**	**1,131**	**829**	**63,890**	**54,387**	**8,105**	**1,185**	**33,063**	**2,573**	**61,345**	**55,541**	**5,804**
Silvicultura; explotación de minas y canteras	**7**	**43**	**42**	**2,053**	**1,557**	**454**	**62**	**3,170**	**131**	**4,254**	**2,733**	**1,521**
Hasta 29	7	43	42	2,053	1,557	454	62	3,170	131	4,254	2,733	1,521
Industrias manufactureras	**296**	**847**	**554**	**48,851**	**41,687**	**5,466**	**911**	**16,847**	**1,485**	**36,302**	**32,767**	**3,535**
Hasta 9	283	580	296	19,562	15,542	2,289	-108	4,592	354	6,195	6,077	118
10 a 99	13	267	258	29,289	26,145	3,177	1,018	12,255	1,131	30,107	26,690	3,417
Suministro de electricidad, gas, vapor y aire acondicionado	**6**	**26**	**28**	**1,386**	**1,133**	**288**	**15**	**2,203**	**19**	**1,529**	**2,454**	**-925**
Hasta 19	6	26	28	1,386	1,133	288	15	2,203	19	1,529	2,454	-925
Suministro de agua; alcantarillado, gestión de desechos y actividades de saneamiento	**5**	**19**	**19**	**764**	**594**	**156**	**6**	**389**	**-9**	**487**	**64**	**424**
Hasta 9	5	19	19	764	594	156	6	389	-9	487	64	424
Construcción	**29**	**196**	**186**	**10,836**	**9,417**	**1,742**	**191**	**10,455**	**947**	**18,773**	**17,524**	**1,249**
Hasta 9	21	34	27	5,095	5,053	200	61	2,488	144	2,765	2,983	-218
10 a 19	5	64	61	3,102	2,798	499	103	1,058	19	3,028	2,500	528
20 a 99	3	98	97	2,639	1,567	1,042	27	6,908	784	12,979	12,040	939
Panamá	**2,672**	**57,146**	**56,341**	**10,965,443**	**9,260,332**	**1,196,538**	**-360,908**	**29,527,744**	**738,951**	**31,451,278**	**24,235,298**	**7,215,980**
Silvicultura	**22**	**408**	**387**	**18,856**	**23,226**	**5,236**	**1,188**	**115,583**	**45,248**	**291,976**	**111,358**	**180,618**
Hasta 9	16	45	34	2,935	14,452	507	-1	44,344	46,528	196,775	48,348	148,427
10 y más	6	363	353	15,921	8,774	4,729	1,189	71,240	-1,280	95,201	63,010	32,191
Explotación de minas y canteras	**15**	**1,584**	**1,627**	**130,525**	**325,230**	**92,585**	**7**	**11,793,133**	**-12,664**	**10,149,405**	**8,476,550**	**1,672,855**
Hasta 9	9	36	34	4,373	3,978	1,155	-	31,520	91	33,607	37,344	-3,736
10 y más	6	1,548	1,593	126,152	321,252	91,430	7	11,761,613	-12,755	10,115,798	8,439,206	1,676,592
Industrias manufactureras	**1,555**	**32,553**	**31,294**	**4,535,656**	**3,744,771**	**608,856**	**16,775**	**3,878,810**	**210,225**	**4,712,520**	**3,184,150**	**1,528,370**
Hasta 9	1,153	3,049	2,267	291,431	249,736	31,075	279	123,652	23,351	351,764	258,991	92,774
10 a 19	179	2,405	2,321	229,913	185,094	35,531	-731	115,008	2,415	197,643	153,196	44,447
20 a 29	52	1,257	1,211	113,359	90,766	19,514	2,273	88,665	1,828	147,758	120,313	27,445
30 a 49	56	2,131	2,081	324,553	266,154	47,866	563	157,014	15,089	309,906	236,377	73,529

Cuadro 8. PRINCIPALES CARACTERÍSTICAS ECONÓMICAS EN ACTIVIDADES ECONÓMICAS VARIAS EN LA REPÚBLICA, SEGÚN PROVINCIA, ACTIVIDAD ECONÓMICA Y NIVEL DE OCUPACIÓN: VII CENSOS NACIONALES ECONÓMICOS 2024

Provincia, actividad económica y nivel de ocupación	Empresas	Personal ocupado al 31 de agosto	Personal promedio empleado (1)	Características económicas (en miles de balboas)								
				Total de ingresos	Compras y gastos (2)	Remune-raciones	Variación de inventarios (3)	Valor bruto del activo fijo al inicio del período	Incremento bruto del activo fijo (4)	Balance de situación (Valor final)		
										Activos	Pasivos	Patrimonio
Panamá: (Continuación)												
50 a 99	55	3,703	3,650	458,067	356,681	63,398	1,488	305,684	11,141	500,698	342,014	158,684
100 y más	60	20,009	19,764	3,118,333	2,596,340	411,472	12,903	3,088,786	156,401	3,204,750	2,073,259	1,131,491
Suministro de electricidad, gas, vapor y aire acondicionado	**85**	**3,541**	**3,669**	**3,857,135**	**2,954,276**	**130,754**	**-386,429**	**11,455,095**	**475,923**	**10,982,655**	**7,651,365**	**3,331,290**
Hasta 9	49	151	152	266,152	257,312	3,124	2,297	1,916,673	46,031	1,580,391	1,278,741	301,649
10 a 19	9	124	127	43,488	43,007	3,403	-24	434,939	9,833	186,079	88,531	97,548
20 a 29	3	76	68	31,401	34,042	2,077	3	264,010	1,090	239,948	193,160	46,787
30 a 49	9	359	347	318,069	235,407	17,155	-106	1,229,467	8,873	1,178,072	470,926	707,147
50 a 99	6	343	324	680,498	592,758	18,172	15,818	1,748,667	195,693	2,339,356	1,488,825	850,531
100 y más	9	2,488	2,651	2,517,529	1,791,750	86,824	-404,417	5,861,338	214,403	5,458,809	4,131,182	1,327,628
Suministro de agua; alcantarillado, gestión de desechos y actividades de saneamiento	**64**	**1,561**	**1,534**	**140,707**	**122,596**	**27,286**	**-1,212**	**61,097**	**-3,007**	**154,939**	**103,147**	**51,792**
Hasta 9	39	120	107	16,453	14,694	1,305	-184	5,115	1,111	17,929	17,780	149
10 a 19	9	126	127	14,598	12,370	1,820	-	5,781	139	19,929	5,429	14,501
20 a 29	4	95	93	9,584	22,983	1,477	-36	15,797	-6,899	22,895	4,702	18,193
30 a 49	5	204	199	24,213	18,305	4,303	-881	9,239	409	20,262	20,176	86
50 a 99	4	294	306	24,928	19,289	4,510	-	7,102	1,565	9,369	2,780	6,589
100 y más	3	722	703	50,931	34,954	13,871	-111	18,063	669	64,555	52,280	12,274
Construcción	**931**	**17,500**	**17,832**	**2,282,564**	**2,090,233**	**331,821**	**8,764**	**2,224,026**	**23,226**	**5,159,783**	**4,708,728**	**451,055**
Hasta 9	636	1,698	1,894	461,071	550,843	31,261	-182	731,415	100,027	2,021,451	1,933,419	88,032
10 a 19	120	1,670	1,772	325,956	335,708	61,201	-301	354,402	-246,674	483,820	584,255	-100,436
20 a 29	64	1,532	1,395	206,879	176,929	24,206	-82	84,837	11,483	383,106	386,335	-3,228
30 a 49	40	1,501	2,309	157,960	118,511	30,724	839	543,083	45,257	831,146	799,105	32,041
50 a 99	41	2,902	2,678	282,978	224,553	46,734	800	179,638	79,568	507,235	425,199	82,036
100 y más	31	8,197	7,784	847,720	683,688	137,694	7,690	330,651	33,565	933,024	580,415	352,610

Cuadro 8. PRINCIPALES CARACTERÍSTICAS ECONÓMICAS EN ACTIVIDADES ECONÓMICAS VARIAS EN LA REPÚBLICA, SEGÚN PROVINCIA, ACTIVIDAD ECONÓMICA Y NIVEL DE OCUPACIÓN: VII CENSOS NACIONALES ECONÓMICOS 2024

Provincia, actividad económica y nivel de ocupación	Empresas	Personal ocupado al 31 de agosto	Personal promedio empleado (1)	Características económicas (en miles de balboas)								
				Total de ingresos	Compras y gastos (2)	Remune-raciones	Variación de inventarios (3)	Valor bruto del activo fijo al inicio del período	Incremento bruto del activo fijo (4)	Balance de situación (Valor final)		
										Activos	Pasivos	Patrimonio
Panamá Oeste: (Continuación)	**560**	**7,944**	**7,270**	**1,322,844**	**1,040,718**	**153,602**	**15,949**	**685,116**	**53,178**	**1,210,716**	**724,535**	**486,180**
Silvicultura; explotación de minas y canteras	**10**	**195**	**193**	**12,545**	**11,933**	**3,108**	**-142**	**22,824**	**1,320**	**23,118**	**28,830**	**-5,712**
Hasta 9	3	18	18	873	2,921	214	50	1,610	23	4,061	6,070	-2,009
10 a 29	4	72	71	6,699	5,412	1,229	-	8,848	1,245	10,625	10,508	117
30 a 49	3	105	104	4,973	3,600	1,665	-191	12,366	51	8,433	12,253	-3,820
Industrias manufactureras	**350**	**5,805**	**5,232**	**1,144,120**	**898,778**	**122,762**	**15,909**	**566,744**	**46,925**	**1,021,151**	**558,387**	**462,764**
Hasta 9	283	714	471	58,675	46,724	4,656	273	29,093	1,082	76,491	65,481	11,010
10 a 19	25	343	355	32,212	27,679	5,221	-65	17,120	949	27,672	25,962	1,711
20 a 29	12	305	292	33,191	27,476	5,336	412	18,120	2,891	40,272	42,949	-2,677
30 a 49	7	244	244	33,346	32,306	3,009	168	10,166	13,744	37,276	38,753	-1,477
50 a 99	8	595	524	75,753	61,510	7,370	-1,159	38,262	-7,234	78,133	83,618	-5,485
100 y más	15	3,604	3,346	910,941	703,083	97,170	16,280	453,983	35,493	761,307	301,625	459,682
Suministro de electricidad, gas, vapor y aire acondicionado	**6**	**54**	**46**	**4,310**	**3,413**	**691**	**32**	**23,257**	**82**	**11,047**	**7,979**	**3,067**
Hasta 29	6	54	46	4,310	3,413	691	32	23,257	82	11,047	7,979	3,067
Suministro de agua; alcantarillado, gestión de desechos y actividades de saneamiento	**17**	**474**	**460**	**47,272**	**32,901**	**8,204**	**39**	**16,552**	**1,309**	**58,230**	**24,201**	**34,029**
Hasta 9	13	27	19	5,529	5,651	196	39	1,924	990	5,630	4,597	1,033
10 y más	4	447	442	41,743	27,250	8,008	-	14,628	320	52,600	19,604	32,996
Construcción	**178**	**1,416**	**1,339**	**114,597**	**93,693**	**18,836**	**109**	**55,738**	**3,542**	**97,169**	**105,137**	**-7,968**
Hasta 9	153	463	436	48,452	40,753	5,663	72	13,939	3,891	20,386	28,580	-8,193
10 a 19	13	185	158	19,474	17,276	2,410	37	27,011	-2,012	35,827	37,693	-1,866
20 a 49	7	251	263	26,051	21,766	4,007	-	10,412	-1,513	24,228	22,064	2,165
50 y más	5	517	483	20,619	13,898	6,757	-	4,376	3,177	16,728	16,801	-73

Cuadro 8. PRINCIPALES CARACTERÍSTICAS ECONÓMICAS EN ACTIVIDADES ECONÓMICAS VARIAS EN LA REPÚBLICA, SEGÚN PROVINCIA, ACTIVIDAD ECONÓMICA Y NIVEL DE OCUPACIÓN: VII CENSOS NACIONALES ECONÓMICOS 2024

Provincia, actividad económica y nivel de ocupación	Empresas	Personal ocupado al 31 de agosto	Personal promedio empleado (1)	Características económicas (en miles de balboas)								
				Total de ingresos	Compras y gastos (2)	Remune-raciones	Variación de inventarios (3)	Valor bruto del activo fijo al inicio del período	Incremento bruto del activo fijo (4)	Balance de situación (Valor final)		
										Activos	Pasivos	Patrimonio
Veraguas: (Continuación)	**315**	**4,410**	**4,187**	**381,604**	**320,920**	**43,188**	**-1,141**	**321,095**	**12,584**	**551,317**	**383,123**	**168,194**
Silvicultura; explotación de minas y canteras	**4**	**113**	**84**	**1,684**	**1,197**	**753**	**47**	**20,594**	**-5**	**37,910**	**20,799**	**17,111**
Hasta 99	4	113	84	1,684	1,197	753	47	20,594	-5	37,910	20,799	17,111
Industrias manufactureras	**222**	**3,733**	**3,568**	**336,488**	**281,937**	**35,497**	**-1,403**	**271,376**	**8,633**	**417,599**	**272,767**	**144,832**
Hasta 9	183	416	281	19,520	17,856	2,252	1,089	12,688	513	17,055	14,398	2,657
10 a 19	22	305	302	26,594	26,736	3,282	2,644	20,382	-149	34,300	30,263	4,036
20 a 49	7	234	219	42,595	38,168	2,225	-583	29,669	213	56,126	49,376	6,751
50 y más	10	2,778	2,765	247,779	199,176	27,737	-4,552	208,637	8,056	310,118	178,730	131,388
Suministro de electricidad, gas, vapor y aire acondicionado; Suministro de agua; alcantarillado, gestión de desechos y actividades de saneamiento	**7**	**100**	**100**	**3,805**	**2,529**	**1,267**	**-2**	**2,284**	**164**	**2,193**	**2,389**	**-196**
Hasta 9	4	6	3	416	403	24	-3	59	5	53	115	-62
10 a 99	3	94	97	3,389	2,127	1,243	1	2,224	160	2,141	2,274	-133
Construcción	**81**	**465**	**435**	**39,627**	**35,257**	**5,671**	**217**	**26,841**	**3,793**	**93,615**	**87,168**	**6,447**
Hasta 9	70	195	177	20,614	18,685	1,431	-57	7,515	-662	23,263	25,201	-1,938
10 a 19	6	83	78	6,016	5,011	975	275	5,194	1,094	10,465	9,831	634
20 a 99	5	187	180	12,996	11,561	3,264	-	14,132	3,361	59,887	52,136	7,751

NOTA: Los VII Censos Nacionales Económicos se realizaron en el 2025, con año de referencia 2024.
Los datos corresponden a empresas privadas no financieras, se excluyen las instituciones públicas, el sector agropecuario, las actividades de intermediación financiera, seguros, valores, la Autoridad del Canal de Panamá, trabajadores por cuenta propia, entre otras.
Los totales pueden diferir por el redondeo de los datos.
Los totales de la República pueden diferir en algunas actividades debido a la agrupación de datos para garantizar la confidencialidad a nivel provincial.

(1) Personal promedio empleado en febrero, mayo, agosto y noviembre de 2024.
(2) Excluye las remuneraciones.
(3) Diferencia del inventario final menos el inventario inicial del período en estudio.
(4) Diferencia entre el activo fijo final menos el activo fijo inicial del período en estudio.
- Cantidad nula o cero.
0 Cuando la cantidad es menor a la mitad de la unidad o fracción decimal adoptada, para la expresión del dato.

Cuadro 9. PERSONAL PROMEDIO EMPLEADO EN ACTIVIDADES ECONÓMICAS VARIAS EN LA REPÚBLICA, SEGÚN PROVINCIA Y ACTIVIDAD ECONÓMICA: VII CENSOS NACIONALES ECONÓMICOS 2024

Provincia y actividad económica	Empresas	Personal				
		Promedio (1)	Meses			
			Febrero	Mayo	Agosto	Noviembre
TOTAL	**5,729**	**88,539**	**90,298**	**90,969**	**86,890**	**86,000**
Silvicultura	**36**	**545**	**572**	**538**	**572**	**498**
Silvicultura y otras actividades relacionadas a la silvicultura	**20**	**262**	**284**	**240**	**292**	**233**
Extracción de madera	**11**	**269**	**274**	**286**	**266**	**250**
Servicios de apoyo a la silvicultura	**5**	**14**	**14**	**12**	**14**	**15**
Explotación de minas y canteras	**45**	**1,994**	**2,222**	**1,965**	**1,930**	**1,860**
Extracción de otros minerales metalíferos no ferrosos	**3**	**1,460**	**1,682**	**1,426**	**1,405**	**1,328**
Extracción de piedra, arena y arcilla	**27**	**302**	**295**	**298**	**307**	**306**
Extracción de sal	**4**	**40**	**46**	**45**	**33**	**34**
Explotación de otras minas y canteras, n.c.p.	**6**	**99**	**103**	**102**	**89**	**100**
Actividades de apoyo a la explotación de otras minas y canteras; explotación de minas y canteras, n.c.p.	**5**	**95**	**96**	**94**	**96**	**92**
Industrias manufactureras	**3,793**	**54,633**	**55,600**	**55,321**	**54,260**	**53,353**
Procesamiento y conservación de carne	**43**	**8,185**	**7,761**	**8,342**	**8,442**	**8,196**
Procesamiento y conservación de pescados, crustáceos, moluscos y otras especies acuáticas	**30**	**1,704**	**1,521**	**1,595**	**1,794**	**1,905**
Procesamiento y conservación de frutas y vegetales	**33**	**349**	**414**	**343**	**315**	**323**
Elaboración de aceites y grasas de origen vegetal y animal	**9**	**1,240**	**1,210**	**1,208**	**1,272**	**1,271**
Elaboración de productos lácteos	**85**	**3,352**	**3,337**	**3,365**	**3,324**	**3,380**
Elaboración de productos de molinería	**119**	**1,899**	**1,896**	**1,898**	**1,853**	**1,951**
Elaboración de productos de panadería y repostería	**572**	**6,382**	**6,256**	**6,329**	**6,386**	**6,555**
Elaboración de azúcar	**37**	**4,574**	**6,318**	**5,093**	**4,098**	**2,784**
Elaboración de cacao, chocolate y productos de confitería	**15**	**128**	**118**	**130**	**125**	**138**
Elaboración de macarrones, fideos, cuscús y productos farináceos similares	**9**	**358**	**339**	**366**	**364**	**361**
Elaboración de comidas y platos preparados	**7**	**176**	**176**	**167**	**182**	**180**
Elaboración de otros productos alimenticios, n.c.p.	**76**	**2,292**	**2,233**	**2,269**	**2,256**	**2,409**

Cuadro 9. PERSONAL PROMEDIO EMPLEADO EN ACTIVIDADES ECONÓMICAS VARIAS EN LA REPÚBLICA, SEGÚN PROVINCIA Y ACTIVIDAD ECONÓMICA: VII CENSOS NACIONALES ECONÓMICOS 2024

Provincia y actividad económica	Empresas	Personal				
		Promedio (1)	Meses			
			Febrero	Mayo	Agosto	Noviembre
Industrias manufactureras: (Continuación)						
Elaboración de alimentos preparados para animales	21	1,103	1,093	1,101	1,102	1,114
Destilación, rectificación y mezcla de bebidas alcohólicas	5	793	818	814	774	766
Elaboración de bebidas malteadas (cerveza y malta)	5	932	944	936	925	923
Elaboración de bebidas no alcohólicas; producción de aguas minerales y agua embotellada	29	1,250	1,227	1,254	1,287	1,234
Preparación e hiladura de fibras textiles	3	74	76	77	67	77
Tejedura de productos textiles	4	-	-	-	-	-
Acabado de productos textiles	33	38	40	43	35	36
Fabricación de artículos confeccionados con textiles, excepto prendas de vestir	15	25	27	25	23	25
Fabricación de otros textiles, n.c.p.	13	55	54	52	55	57
Fabricación de prendas de vestir, excepto prendas de piel	199	437	468	445	407	427
Fabricación de prendas de tejidos de punto y ganchillo o croché (aguja de Tejer)	5	-	-	-	-	-
Curtido y adobo de cueros; adobo y teñido de pieles	3	8	8	8	7	7
Fabricación de maletas, bolsos de mano, y artículos de talabartería y guarnicionería	13	3	3	3	1	3
Fabricación de calzado de cuero	22	47	47	47	48	47
Aserrados y acepilladura de madera	27	88	73	98	93	86
Fabricación de hojas de madera para enchapado, fabricación de tableros contrachapados, tableros laminados, tableros de partículas y otros tableros y paneles	3	98	105	112	74	102
Fabricación de partes y piezas de carpintería para edificios y construcciones	9	157	149	175	148	157
Fabricación de recipientes de madera	18	40	42	42	33	42
Fabricación de productos de madera; fabricación de artículos de corcho, paja y materiales trenzables	5	4	3	4	4	4
Fabricación de papel, cartón ondulado y envases de papel y cartón	7	499	502	498	493	502
Fabricación de otros artículos del papel y cartón	14	687	674	693	693	688
Actividades de impresión (periódicos, revistas y otros)	163	1,010	1,026	1,013	1,001	1,000
Servicios relacionados con la impresión	109	337	325	337	334	353

Cuadro 9. PERSONAL PROMEDIO EMPLEADO EN ACTIVIDADES ECONÓMICAS VARIAS EN LA REPÚBLICA, SEGÚN PROVINCIA Y ACTIVIDAD ECONÓMICA: VII CENSOS NACIONALES ECONÓMICOS 2024

Provincia y actividad económica	Empresas	Personal				
		Promedio (1)	Meses			
			Febrero	Mayo	Agosto	Noviembre
Industrias manufactureras: (Continuación)						
Actividades de impresión directa (Serigrafía)	115	654	666	669	618	665
Servicio de impresión especializada (3D)	7	1	-	-	-	3
Fabricación de los productos de la refinación del petróleo	3	398	362	444	446	341
Fabricación de sustancias químicas básicas	9	377	347	374	385	402
Fabricación abonos y compuestos de nitrógeno	4	196	197	200	191	197
Fabricación de pesticidas y de otros productos químicos de uso agropecuario	3	14	15	14	13	13
Fabricación de pinturas, barnices y productos de revestimiento similares, tintas de imprenta y masillas	8	618	713	614	578	566
Fabricación de jabones, detergentes, preparados para limpiar y pulir, perfumes, preparados de tocador y velas	36	1,322	1,319	1,343	1,308	1,318
Fabricación de otros productos químicos, n.c.p.	12	109	109	113	98	114
Fabricación de productos farmacéuticos, sustancias químicas medicinales y de productos botánicos	11	861	860	857	868	859
Fabricación de productos de plástico	42	1,063	1,060	1,079	1,053	1,061
Fabricación de vidrio y productos de vidrio	81	441	412	458	423	472
Fabricación de productos refractarios	3	60	57	58	64	61
Fabricación de materiales de arcilla para la construcción	7	35	32	28	39	39
Fabricación de otros productos de cerámica y porcelana	11	3	3	3	3	3
Fabricación de cemento, cal y yeso	11	1,001	1,008	1,017	1,011	969
Fabricación de artículos de hormigón, cemento, yeso y panalit	126	1,743	1,748	1,807	1,767	1,650
Corte, tallado y acabado de la piedra	3	25	26	25	24	26
Fabricación de productos básicos de hierro y acero	26	699	693	718	713	673
Fabricación de productos metálicos para uso estructural (Soldadura)	262	884	884	930	836	887
Fabricación de tanques, depósitos y recipientes de metal	10	131	121	141	128	133
Forja, prensado, estampado y laminado de metales; pulvimetalurgia.	12	138	125	126	137	163
Fabricación de artículos de cuchillería, herramientas de mano y artículos de ferretería, llaves	23	10	10	10	10	10

Cuadro 9. PERSONAL PROMEDIO EMPLEADO EN ACTIVIDADES ECONÓMICAS VARIAS EN LA REPÚBLICA, SEGÚN PROVINCIA Y ACTIVIDAD ECONÓMICA: VII CENSOS NACIONALES ECONÓMICOS 2024

Provincia y actividad económica	Empresas	Personal				
		Promedio (1)	Meses			
			Febrero	Mayo	Agosto	Noviembre
Industrias manufactureras: (Continuación)						
Fabricación de otros productos de metal, n.c.p.	97	557	523	556	570	580
Fabricación de equipos para medir, verificar, navegar y equipos de control	3	26	22	26	29	28
Fabricación de motores eléctricos, generadores, transformadores eléctricos, distribución de la electricidad y aparato del control	5	43	32	35	56	49
Fabricación de equipos de iluminación eléctricos	3	9	7	7	13	7
Fabricación de equipos hidráulicos	6	13	12	13	13	15
Fabricación de maquinarias de metal, y máquinas herramientas	5	25	20	21	25	32
Fabricación de carrocerías para vehículos automotores; fabricación de remolques y semirremolques	10	76	72	80	72	78
Fabricación de partes y accesorios para motores de vehículos	30	46	47	46	46	44
Construcción de buques y estructuras flotantes	5	83	96	82	73	80
Fabricación de muebles y colchones (Ebanistería)	550	1,070	1,079	1,081	1,022	1,097
Fabricación de joyas y artículos conexos	15	25	26	25	23	27
Fabricación de joyas de imitación y artículos conexos	3	-	-	-	-	-
Fabricación de instrumentos y suministros médicos y dentales	26	179	174	174	182	187
Confección de artículos de artesanía	56	24	26	26	18	24
Otras industrias manufactureras, n.c.p.	42	679	651	669	685	709
Reparación y mantenimiento de productos elaborados de metal	12	55	57	57	54	53
Reparación y mantenimiento de maquinaria y equipo	126	744	842	704	675	756
Reparación y mantenimiento de equipo electrónico y óptico	27	142	139	139	144	146
Reparación y mantenimiento de equipo eléctrico	76	435	432	428	440	441
Reparación y mantenimiento de equipo de transporte, excepto los vehículos automotores (astilleros)	82	878	870	816	961	866
Reparación de equipo de otro tipo	4	3	3	3	3	3
Instalación de maquinaria y equipo industrial	27	420	420	426	429	405

Cuadro 9. PERSONAL PROMEDIO EMPLEADO EN ACTIVIDADES ECONÓMICAS VARIAS EN LA REPÚBLICA, SEGÚN PROVINCIA Y ACTIVIDAD ECONÓMICA: VII CENSOS NACIONALES ECONÓMICOS 2024

Provincia y actividad económica	Empresas	Personal				
		Promedio (1)	Meses			
			Febrero	Mayo	Agosto	Noviembre
Suministro de electricidad, gas, vapor y aire acondicionado: (Continuación)	142	4,241	4,069	4,294	4,072	4,527
Generación, transmisión y distribución de energía eléctrica	95	3,687	3,498	3,734	3,529	3,985
Suministro de vapor, aire acondicionado y producción de hielo; suministro de electricidad, gas, vapor y aire acondicionado, n.c.p.	47	554	571	560	543	542
Suministro de agua; alcantarillado, gestión de desechos y actividades de saneamiento	128	2,651	2,673	2,747	2,572	2,611
Captación, tratamiento y suministro de agua	17	147	150	148	145	146
Alcantarillado	12	287	287	298	270	292
Recolección de desechos no peligrosos (basura)	24	1,608	1,604	1,593	1,605	1,629
Recolección de desechos peligrosos	5	81	72	70	82	98
Tratamiento y eliminación de desechos no peligrosos	5	104	109	104	101	101
Tratamiento y eliminación de desechos peligrosos	3	62	65	62	62	59
Procesamiento y recuperación de materiales	54	234	247	246	197	246
Actividades de saneamiento y otros servicios de gestión de desechos	8	129	139	226	110	40
Construcción	1,585	24,475	25,162	26,104	23,485	23,151
Construcción de edificaciones residenciales y no residenciales	560	9,635	9,625	10,579	9,615	8,723
Construcción de caminos y vías férreas	120	2,941	3,606	3,350	2,074	2,736
Construcción de proyectos de servicios públicos	44	982	951	976	877	1,124
Construcción de otros proyectos de ingeniería civil	141	2,649	2,752	2,707	2,708	2,429
Demolición de edificaciones y otras estructuras	9	42	40	42	41	43
Preparación del terreno	14	64	68	61	58	69
Instalación eléctrica (sin monitoreo)	173	3,000	2,740	3,091	2,963	3,205
Fontanería e instalación de calefacción y aire acondicionado	168	1,416	1,395	1,516	1,461	1,294
Otro tipo de instalaciones de construcción	55	870	938	868	847	827
Terminación de edificaciones	122	1,086	1,080	1,077	1,089	1,098
Otras actividades especializadas de la construcción	179	1,790	1,967	1,837	1,753	1,603

Cuadro 9. PERSONAL PROMEDIO EMPLEADO EN ACTIVIDADES ECONÓMICAS VARIAS EN LA REPÚBLICA, SEGÚN PROVINCIA Y ACTIVIDAD ECONÓMICA: VII CENSOS NACIONALES ECONÓMICOS 2024

Provincia y actividad económica	Empresas	Personal				
		Promedio (1)	Meses			
			Febrero	Mayo	Agosto	Noviembre
Bocas del Toro: (Continuación)	**121**	**395**	**356**	**428**	**403**	**393**
Industrias manufactureras	**93**	**145**	**138**	**144**	**146**	**152**
Elaboración de productos de panadería y repostería	15	64	64	63	62	65
Fabricación de otros textiles, n.c.p.	4	2	2	2	2	2
Fabricación de prendas de vestir, excepto prendas de piel	20	-	-	-	-	-
Fabricación de productos metálicos para uso estructural (Soldadura)	5	3	3	3	3	3
Fabricación de muebles y colchones (Ebanistería)	28	14	14	14	14	16
Fabricación de joyas de imitación y artículos conexos	3	-	-	-	-	-
Otras industrias manufactureras, n.c.p.	18	63	56	63	66	66
Suministro de electricidad, gas, vapor y aire acondicionado; suministro de agua; alcantarillado, gestión de desechos y actividades de saneamiento	**4**	**67**	**60**	**59**	**64**	**84**
Suministro de electricidad, gas, vapor y aire acondicionado, n.c.p.; Suministro de agua; alcantarillado, gestión de desechos y actividades de saneamiento, n.c.p.	4	67	60	59	64	84
Construcción	**24**	**183**	**158**	**225**	**193**	**157**
Construcción de edificaciones residenciales y no residenciales	13	73	60	68	80	83
Construcción de caminos y vías férreas	5	34	42	37	37	20
Construcción de otros proyectos de ingeniería civil	3	74	51	117	74	53
Construcción, n.c.p.	3	3	5	3	2	1
Coclé	**237**	**7,004**	**7,918**	**7,301**	**6,974**	**5,825**
Silvicultura; explotación de minas y canteras	**6**	**54**	**61**	**58**	**48**	**47**
Silvicultura, n.c.p.; explotación de minas y canteras, n.c.p.	6	54	61	58	48	47
Industrias manufactureras	**175**	**6,708**	**7,673**	**7,022**	**6,618**	**5,518**
Procesamiento y conservación de carne	3	1,422	1,396	1,429	1,425	1,437
Procesamiento y conservación de pescados, crustáceos, moluscos y otras especies acuáticas	3	886	727	758	948	1,111
Procesamiento y conservación de frutas y vegetales	3	33	33	30	33	36
Elaboración de productos lácteos	7	239	238	244	231	243

Cuadro 9. PERSONAL PROMEDIO EMPLEADO EN ACTIVIDADES ECONÓMICAS VARIAS EN LA REPÚBLICA, SEGÚN PROVINCIA Y ACTIVIDAD ECONÓMICA: VII CENSOS NACIONALES ECONÓMICOS 2024

Provincia y actividad económica	Empresas	Personal				
		Promedio (1)	Meses			
			Febrero	Mayo	Agosto	Noviembre
Coclé: (Continuación)						
Elaboración de productos de molinería	16	214	209	201	210	237
Elaboración de productos de panadería y repostería	50	188	184	190	191	185
Elaboración de otros productos alimenticios, n.c.p.	4	24	17	26	26	26
Acabado de productos textiles	5	-	-	-	-	-
Fabricación de prendas de vestir, excepto prendas de piel	6	-	-	-	-	-
Aserrados y acepilladura de madera	4	-	-	-	-	-
Actividades de impresión directa (Serigrafía)	3	4	4	4	4	4
Fabricación de vidrio y productos de vidrio	4	8	7	7	12	7
Fabricación de productos metálicos para uso estructural (Soldadura)	7	15	2	20	23	14
Fabricación de otros productos de metal, n.c.p.	3	-	-	-	-	-
Fabricación de muebles y colchones (Ebanistería)	20	35	34	35	36	36
Confección de artículos de artesanía	10	-	-	-	-	-
Otras industrias manufactureras, n.c.p.	23	3,612	4,789	4,054	3,454	2,152
Reparación y mantenimiento de maquinaria y equipo	4	28	33	24	25	30
Suministro de electricidad, gas, vapor y aire acondicionado	**8**	**66**	**55**	**67**	**70**	**73**
Generación, transmisión y distribución de energía eléctrica	4	29	27	28	29	32
Suministro de vapor, aire acondicionado y producción de hielo	4	37	28	39	41	41
Construcción	**48**	**177**	**129**	**154**	**238**	**187**
Construcción de edificaciones residenciales y no residenciales	15	20	15	13	38	14
Construcción de proyectos de servicios públicos	3	21	15	20	25	22
Construcción de otros proyectos de ingeniería civil	4	54	25	59	86	44
Instalación eléctrica (sin monitoreo)	4	13	-	-	24	28
Fontanería e instalación de calefacción y aire acondicionado	8	-	-	-	-	-

Cuadro 9. PERSONAL PROMEDIO EMPLEADO EN ACTIVIDADES ECONÓMICAS VARIAS EN LA REPÚBLICA, SEGÚN PROVINCIA Y ACTIVIDAD ECONÓMICA: VII CENSOS NACIONALES ECONÓMICOS 2024

Provincia y actividad económica	Empresas	Personal				
		Promedio (1)	Meses			
			Febrero	Mayo	Agosto	Noviembre
Coclé: (Continuación)						
Terminación de edificaciones	4	18	19	13	12	27
Otras actividades especializadas de la construcción; construcción, n.c.p.	10	52	55	49	53	52
Colón	**169**	**2,022**	**2,051**	**2,018**	**1,974**	**2,045**
Industrias manufactureras	**123**	**1,153**	**1,161**	**1,149**	**1,128**	**1,174**
Elaboración de productos de panadería y repostería	30	92	89	96	88	95
Acabado de productos textiles	6	11	12	12	9	12
Fabricación de prendas de vestir, excepto prendas de piel	14	2	3	3	-	3
Fabricación de papel, cartón ondulado y envases de papel y cartón	3	361	363	360	360	360
Actividades de impresión (periódicos, revistas y otros)	4	19	19	19	19	19
Fabricación de vidrio y productos de vidrio	4	-	-	-	-	-
Fabricación de artículos de hormigón, cemento, yeso y panalit	6	71	69	71	69	75
Fabricación de productos metálicos para uso estructural (Soldadura)	17	27	31	31	1	44
Fabricación de muebles y colchones (Ebanistería)	10	6	8	7	4	6
Fabricación de joyas y artículos conexos	3	-	-	-	-	-
Otras industrias manufactureras, n.c.p.	21	352	358	343	364	341
Reparación y mantenimiento de maquinaria y equipo	3	55	52	51	57	60
Reparación y mantenimiento de equipo de transporte, excepto los vehículos automotores (astilleros)	3	157	157	155	157	159
Suministro de electricidad, gas, vapor y aire acondicionado; suministro de agua; alcantarillado, gestión de desechos y actividades de saneamiento	**19**	**398**	**414**	**388**	**388**	**403**
Procesamiento y recuperación de materiales	12	11	12	12	6	12
Suministro de electricidad, gas, vapor y aire acondicionado, n.c.p.; suministro de agua; alcantarillado, gestión de desechos y actividades de saneamiento, n.c.p.	7	388	402	376	382	391
Construcción	**27**	**471**	**476**	**481**	**458**	**468**
Construcción de edificaciones residenciales y no residenciales	8	183	193	175	184	181
Construcción de proyectos de servicios públicos	6	192	177	192	196	204
Construcción, n.c.p.	13	95	106	114	78	83

Cuadro 9. PERSONAL PROMEDIO EMPLEADO EN ACTIVIDADES ECONÓMICAS VARIAS EN LA REPÚBLICA, SEGÚN PROVINCIA Y ACTIVIDAD ECONÓMICA: VII CENSOS NACIONALES ECONÓMICOS 2024

Provincia y actividad económica	Empresas	Personal				
		Promedio (1)	Meses			
			Febrero	Mayo	Agosto	Noviembre
Chiriquí: (Continuación)	**909**	**8,724**	**9,220**	**8,869**	**8,480**	**8,326**
Silvicultura	**3**	**37**	**41**	**40**	**35**	**32**
Silvicultura y otras actividades relacionadas a la silvicultura	3	37	41	40	35	32
Explotación de minas y canteras	**4**	**35**	**41**	**35**	**33**	**32**
Extracción de piedra, arena y arcilla	4	35	41	35	33	32
Industrias manufactureras	**679**	**5,017**	**5,530**	**5,103**	**4,615**	**4,821**
Procesamiento y conservación de carne	5	347	342	355	350	341
Procesamiento y conservación de pescados, crustáceos, moluscos y otras especies acuáticas	3	2	2	2	2	2
Procesamiento y conservación de frutas y vegetales	16	227	270	228	198	213
Elaboración de aceites y grasas de origen vegetal y animal	4	767	733	759	781	794
Elaboración de productos lácteos	20	322	316	320	324	328
Elaboración de productos de molinería	26	659	660	667	638	671
Elaboración de productos de panadería y repostería	107	414	409	426	406	414
Elaboración de azúcar	34	746	1,300	813	415	455
Elaboración de cacao, chocolate y productos de confitería	6	17	16	17	14	20
Elaboración de otros productos alimenticios, n.c.p.	36	363	362	357	338	395
Elaboración de alimentos preparados para animales	5	290	280	289	288	301
Elaboración de bebidas no alcohólicas; producción de aguas minerales y agua embotellada	3	23	23	22	23	23
Acabado de productos textiles	6	2	2	2	2	2
Fabricación de prendas de vestir, excepto prendas de piel	36	1	1	1	1	1
Fabricación de maletas, bolsos de mano, y artículos de talabartería y guarnicionería	3	1	1	1	1	1
Aserrados y acepilladura de madera	6	-	-	-	-	-
Actividades de impresión (periódicos, revistas y otros)	16	52	54	55	49	51
Servicios relacionados con la impresión	12	1	1	1	1	1

Cuadro 9. PERSONAL PROMEDIO EMPLEADO EN ACTIVIDADES ECONÓMICAS VARIAS EN LA REPÚBLICA, SEGÚN PROVINCIA Y ACTIVIDAD ECONÓMICA: VII CENSOS NACIONALES ECONÓMICOS 2024

Provincia y actividad económica	Empresas	Personal				
		Promedio (1)	Meses			
			Febrero	Mayo	Agosto	Noviembre
Chiriquí: (Continuación)						
Actividades de impresión directa (Serigrafía)	23	19	16	18	19	23
Fabricación abonos y compuestos de nitrógeno	3	10	11	14	4	12
Fabricación de productos de plástico	3	20	20	20	20	19
Fabricación de vidrio y productos de vidrio	15	33	34	34	31	33
Fabricación de artículos de hormigón, cemento, yeso y panalit	51	299	289	296	316	295
Fabricación de productos metálicos para uso estructural (Soldadura)	39	54	51	55	49	60
Fabricación de otros productos de metal, n.c.p.	3	8	8	8	8	9
Fabricación de carrocerías para vehículos automotores; fabricación de remolques y semirremolques	4	6	7	7	2	8
Fabricación de partes y accesorios para motores de vehículos	16	22	23	20	21	21
Fabricación de muebles y colchones (Ebanistería)	110	51	56	49	49	49
Confección de artículos de artesanía	10	-	-	-	-	-
Otras industrias manufactureras, n.c.p.	32	220	201	224	220	235
Reparación y mantenimiento de maquinaria y equipo	15	2	2	2	2	2
Reparación y mantenimiento de equipo eléctrico	7	40	39	39	43	40
Reparación y mantenimiento de equipo de transporte, excepto los vehículos automotores (astilleros)	5	-	-	-	-	-
Suministro de electricidad, gas, vapor y aire acondicionado	**21**	**283**	**289**	**281**	**280**	**283**
Generación, transmisión y distribución de energía eléctrica	14	228	231	227	227	227
Suministro de vapor, aire acondicionado y producción de hielo	7	55	58	54	53	56
Suministro de agua; alcantarillado, gestión de desechos y actividades de saneamiento	**16**	**161**	**163**	**157**	**158**	**164**
Alcantarillado	3	13	13	13	12	13
Procesamiento y recuperación de materiales	9	20	22	17	16	23
Suministro de agua; alcantarillado, gestión de desechos y actividades de saneamiento, n.c.p.	4	128	128	127	130	128

Cuadro 9. PERSONAL PROMEDIO EMPLEADO EN ACTIVIDADES ECONÓMICAS VARIAS EN LA REPÚBLICA, SEGÚN PROVINCIA Y ACTIVIDAD ECONÓMICA: VII CENSOS NACIONALES ECONÓMICOS 2024

Provincia y actividad económica	Empresas	Personal				
		Promedio (1)	Meses			
			Febrero	Mayo	Agosto	Noviembre
Chiriquí: (Continuación)						
Construcción	**187**	**3,191**	**3,156**	**3,253**	**3,359**	**2,994**
Construcción de edificaciones residenciales y no residenciales	98	772	773	799	780	735
Construcción de caminos y vías férreas	18	947	1,007	1,005	980	797
Construcción de proyectos de servicios públicos	8	108	130	85	106	109
Construcción de otros proyectos de ingeniería civil	13	646	551	603	800	628
Instalación eléctrica (sin monitoreo)	16	505	421	519	530	551
Fontanería e instalación de calefacción y aire acondicionado	10	5	5	5	5	5
Terminación de edificaciones	9	28	39	24	22	26
Otras actividades especializadas de la construcción; construcción, n.c.p.	15	181	230	213	136	144
Darién	**52**	**38**	**44**	**45**	**11**	**51**
Industrias manufactureras	**45**	**21**	**28**	**28**	**-**	**28**
Elaboración de productos de panadería y repostería	11	5	7	7	-	7
Fabricación de maletas, bolsos de mano, y artículos de talabartería y guarnicionería	3	1	1	1	-	1
Fabricación de muebles y colchones (Ebanistería)	17	3	4	4	-	4
Otras industrias manufactureras, n.c.p.	14	12	16	16	-	16
Suministro de electricidad, gas, vapor y aire acondicionado; suministro de agua; alcantarillado, gestión de desechos y actividades de saneamiento	**3**	**5**	**6**	**6**	**1**	**8**
Suministro de electricidad, gas, vapor y aire acondicionado, n.c.p.; suministro de agua; alcantarillado, gestión de desechos y actividades de saneamiento, n.c.p.	3	5	6	6	1	8
Construcción	**4**	**12**	**10**	**11**	**10**	**15**
Construcción, n.c.p.	4	12	10	11	10	15
Herrera	**349**	**1,729**	**1,644**	**1,696**	**1,672**	**1,905**
Explotación de minas y canteras	**4**	**21**	**22**	**21**	**23**	**19**
Extracción de piedra, arena y arcilla; Extracción de piedra, arena y arcilla	4	21	22	21	23	19

Cuadro 9. PERSONAL PROMEDIO EMPLEADO EN ACTIVIDADES ECONÓMICAS VARIAS EN LA REPÚBLICA, SEGÚN PROVINCIA Y ACTIVIDAD ECONÓMICA: VII CENSOS NACIONALES ECONÓMICOS 2024

Provincia y actividad económica	Empresas	Personal				
		Promedio (1)	Meses			
			Febrero	Mayo	Agosto	Noviembre
Herrera: (Continuación)						
Industrias manufactureras	**260**	**1,001**	**992**	**1,010**	**1,008**	**995**
Procesamiento y conservación de pescados, crustáceos, moluscos y otras especies acuáticas	3	111	107	113	117	108
Elaboración de productos lácteos	14	77	76	78	77	77
Elaboración de productos de molinería	16	50	51	52	52	44
Elaboración de productos de panadería y repostería	33	288	291	290	287	284
Fabricación de prendas de vestir, excepto prendas de piel	6	-	-	-	-	-
Fabricación de calzado de cuero	5	13	12	12	13	13
Actividades de impresión (periódicos, revistas y otros)	9	47	44	48	48	48
Servicios relacionados con la impresión	12	15	14	14	15	15
Actividades de impresión directa (Serigrafía)	6	2	2	2	2	2
Fabricación de vidrio y productos de vidrio	7	31	31	31	31	30
Fabricación de materiales de arcilla para la construcción	5	35	32	28	39	39
Fabricación de otros productos de cerámica y porcelana	11	3	3	3	3	3
Fabricación de artículos de hormigón, cemento, yeso y panalit	3	11	11	11	10	10
Fabricación de productos metálicos para uso estructural (Soldadura)	22	39	37	38	39	42
Fabricación de artículos de cuchillería, herramientas de mano y artículos de ferretería, llaves	7	-	-	-	-	-
Fabricación de muebles y colchones (Ebanistería)	46	3	4	4	1	4
Confección de artículos de artesanía	14	1	1	1	1	1
Otras industrias manufactureras, n.c.p.	24	270	268	277	269	267
Reparación y mantenimiento de maquinaria y equipo	12	7	8	8	3	8
Reparación y mantenimiento de equipo eléctrico	6	-	-	-	-	-
Suministro de electricidad, gas, vapor y aire acondicionado	**5**	**52**	**54**	**53**	**52**	**50**
Suministro de vapor, aire acondicionado y producción de hielo	5	52	54	53	52	50

Cuadro 9. PERSONAL PROMEDIO EMPLEADO EN ACTIVIDADES ECONÓMICAS VARIAS EN LA REPÚBLICA, SEGÚN PROVINCIA Y ACTIVIDAD ECONÓMICA: VII CENSOS NACIONALES ECONÓMICOS 2024

Provincia y actividad económica	Empresas	Personal				
		Promedio (1)	Meses			
			Febrero	Mayo	Agosto	Noviembre
Herrera: (Continuación)						
Suministro de agua; alcantarillado, gestión de desechos y actividades de saneamiento	**4**	**4**	**4**	**4**	**4**	**4**
Procesamiento y recuperación de materiales; suministro de agua; alcantarillado, gestión de desechos y actividades de saneamiento, n.c.p.	4	4	4	4	4	4
Construcción	**76**	**651**	**573**	**609**	**586**	**838**
Construcción de edificaciones residenciales y no residenciales	37	149	179	157	130	132
Construcción de caminos y vías férreas	9	95	93	97	92	98
Construcción de proyectos de servicios públicos	6	132	76	93	86	273
Construcción de otros proyectos de ingeniería civil	5	35	36	35	35	35
Demolición de edificaciones y otras estructuras	3	37	34	36	37	39
Instalación eléctrica (sin monitoreo)	7	193	140	182	197	252
Otro tipo de instalaciones de construcción	3	1	1	1	1	1
Construcción, n.c.p.	6	10	14	8	8	8
Los Santos	**344**	**829**	**832**	**836**	**816**	**830**
Silvicultura; explotación de minas y canteras	**7**	**42**	**38**	**42**	**43**	**45**
Silviculturas, n.c.p.; explotación de minas y canteras, n.c.p.	7	42	38	42	43	45
Industrias manufactureras	**296**	**554**	**556**	**567**	**542**	**551**
Procesamiento y conservación de carne	3	-	-	-	-	-
Procesamiento y conservación de pescados, crustáceos, moluscos y otras especies acuáticas	5	-	-	-	-	-
Elaboración de productos lácteos	9	47	48	49	48	41
Elaboración de productos de molinería	17	113	111	112	112	117
Elaboración de productos de panadería y repostería	30	65	64	66	64	63
Elaboración de alimentos preparados para animales	5	24	23	24	25	24
Fabricación de prendas de vestir, excepto prendas de piel	3	1	1	1	1	1
Fabricación de prendas de tejidos de punto y ganchillo o croché (aguja de Tejer)	5	-	-	-	-	-

Cuadro 9. PERSONAL PROMEDIO EMPLEADO EN ACTIVIDADES ECONÓMICAS VARIAS EN LA REPÚBLICA, SEGÚN PROVINCIA Y ACTIVIDAD ECONÓMICA: VII CENSOS NACIONALES ECONÓMICOS 2024

Provincia y actividad económica	Empresas	Personal				
		Promedio (1)	Meses			
			Febrero	Mayo	Agosto	Noviembre
Los Santos: (Continuación)						
Fabricación de maletas, bolsos de mano, y artículos de talabartería y guarnicionería	3	-	-	-	-	-
Fabricación de calzado de cuero	6	-	-	-	-	-
Aserrados y acepilladura de madera	8	-	-	-	-	-
Actividades de impresión (periódicos, revistas y otros)	5	25	26	24	25	23
Actividades de impresión directa (Serigrafía)	4	3	3	4	2	3
Fabricación de otros productos químicos, n.c.p.	4	12	14	14	4	14
Fabricación de vidrio y productos de vidrio	5	10	13	13	7	7
Fabricación de artículos de hormigón, cemento, yeso y panalit	5	74	75	78	76	66
Fabricación de productos metálicos para uso estructural (Soldadura)	36	7	6	6	6	8
Fabricación de otros productos de metal, n.c.p.	4	8	9	9	4	9
Fabricación de muebles y colchones (Ebanistería)	109	92	90	94	87	97
Otras industrias manufactureras, n.c.p.	21	75	72	72	80	77
Reparación y mantenimiento de maquinaria y equipo	4	-	-	-	-	-
Reparación y mantenimiento de equipo eléctrico	6	-	-	-	-	-
Suministro de electricidad, gas, vapor y aire acondicionado	**6**	**28**	**29**	**27**	**23**	**31**
Suministro de vapor, aire acondicionado y producción de hielo; suministro de electricidad, gas, vapor y aire acondicionado, n.c.p.	6	28	29	27	23	31
Suministro de agua; alcantarillado, gestión de desechos y actividades de saneamiento	**5**	**19**	**20**	**19**	**19**	**18**
Procesamiento y recuperación de materiales; suministro de agua; alcantarillado, gestión de desechos y actividades de saneamiento, n.c.p.	5	19	20	19	19	18
Construcción	**29**	**186**	**189**	**181**	**189**	**185**
Construcción de edificaciones residenciales y no residenciales	10	75	73	72	81	73
Construcción de caminos y vías férreas	8	103	106	101	100	105
Construcción de otros proyectos de ingeniería civil	3	3	4	3	3	2
Fontanería e instalación de calefacción y aire acondicionado	5	3	3	3	3	3
Construcción, n.c.p.	3	2	3	2	2	2

Cuadro 9. PERSONAL PROMEDIO EMPLEADO EN ACTIVIDADES ECONÓMICAS VARIAS EN LA REPÚBLICA, SEGÚN PROVINCIA Y ACTIVIDAD ECONÓMICA: VII CENSOS NACIONALES ECONÓMICOS 2024

Provincia y actividad económica	Empresas	Personal				
		Promedio (1)	Meses			
			Febrero	Mayo	Agosto	Noviembre
Panamá: (Continuación)	**2,672**	**56,341**	**56,993**	**58,142**	**54,914**	**55,317**
Silvicultura	**22**	**387**	**389**	**391**	**393**	**375**
Silvicultura y otras actividades relacionadas a la silvicultura	14	171	183	168	166	167
Extracción de madera	4	206	194	213	218	198
Servicios de apoyo a la silvicultura	4	10	12	10	9	10
Explotación de minas y canteras	**15**	**1,627**	**1,852**	**1,593**	**1,567**	**1,494**
Extracción de piedra, arena y arcilla	8	118	114	117	122	119
Explotación de minas y canteras, n.c.p.	7	1,509	1,738	1,476	1,445	1,375
Industrias manufactureras	**1,555**	**31,294**	**31,236**	**31,476**	**31,206**	**31,258**
Procesamiento y conservación de carne	13	4,205	4,160	4,232	4,329	4,100
Procesamiento y conservación de pescados, crustáceos, moluscos y otras especies acuáticas	6	251	261	252	246	246
Procesamiento y conservación de frutas y vegetales	8	32	30	36	32	31
Elaboración de aceites y grasas de origen vegetal y animal	3	428	432	404	446	431
Elaboración de productos lácteos	21	2,596	2,592	2,607	2,566	2,620
Elaboración de productos de molinería	26	423	432	439	395	429
Elaboración de productos de panadería y repostería	197	3,895	3,804	3,824	3,935	4,016
Elaboración de cacao, chocolate y productos de confitería	5	102	94	101	102	109
Elaboración de macarrones, fideos, cuscús y productos farináceos similares	3	26	27	24	28	26
Elaboración de otros productos alimenticios, n.c.p.	32	1,704	1,680	1,704	1,670	1,762
Elaboración de alimentos preparados para animales	4	33	33	32	33	35
Elaboración de bebidas malteadas (cerveza y malta)	4	932	944	936	925	923
Elaboración de bebidas no alcohólicas; producción de aguas minerales y agua embotellada	18	1,091	1,082	1,102	1,115	1,064
Preparación e hiladura de fibras textiles	3	74	76	77	67	77
Tejedura de productos textiles	3	-	-	-	-	-

Cuadro 9. PERSONAL PROMEDIO EMPLEADO EN ACTIVIDADES ECONÓMICAS VARIAS EN LA REPÚBLICA, SEGÚN PROVINCIA Y ACTIVIDAD ECONÓMICA: VII CENSOS NACIONALES ECONÓMICOS 2024

Provincia y actividad económica	Empresas	Personal				
		Promedio (1)	Meses			
			Febrero	Mayo	Agosto	Noviembre
Panamá: (Continuación)						
Acabado de productos textiles	9	21	22	25	20	18
Fabricación de artículos confeccionados con textiles, excepto prendas de vestir	11	24	25	23	23	23
Fabricación de otros textiles, n.c.p.	6	42	43	41	41	43
Fabricación de prendas de vestir, excepto prendas de piel	94	428	458	435	400	417
Aserrados y acepilladura de madera	6	86	71	96	91	84
Fabricación de hojas de madera para enchapado, fabricación de tableros contrachapados, tableros laminados, tableros de partículas y otros tableros y paneles	3	98	105	112	74	102
Fabricación de partes y piezas de carpintería para edificios y construcciones	5	126	122	141	116	124
Fabricación de recipientes de madera	11	39	41	41	33	41
Fabricación de papel, cartón ondulado y envases de papel y cartón	4	138	139	138	133	142
Fabricación de otros artículos del papel y cartón	12	665	654	670	671	665
Actividades de impresión (periódicos, revistas y otros)	114	821	835	820	815	814
Servicios relacionados con la impresión	68	305	294	304	301	320
Actividades de impresión directa (Serigrafía)	54	592	606	606	558	597
Servicio de impresión especializada (3D)	5	1	-	-	-	3
Fabricación de sustancias químicas básicas	5	108	88	104	117	124
Fabricación de pinturas, barnices y productos de revestimiento similares, tintas de imprenta y masillas	6	473	563	468	434	425
Fabricación de jabones, detergentes, preparados para limpiar y pulir, perfumes, preparados de tocador y velas	30	1,229	1,236	1,244	1,208	1,228
Fabricación de otros productos químicos, n.c.p.	6	85	84	85	82	88
Fabricación de productos farmacéuticos, sustancias químicas medicinales y de productos botánicos	9	667	664	663	675	666
Fabricación de productos de plástico	31	976	973	995	967	969
Fabricación de vidrio y productos de vidrio	28	306	273	319	291	342
Fabricación de cemento, cal y yeso	6	897	899	905	905	879
Fabricación de artículos de hormigón, cemento, yeso y panalit	23	563	558	588	570	537

Cuadro 9. PERSONAL PROMEDIO EMPLEADO EN ACTIVIDADES ECONÓMICAS VARIAS EN LA REPÚBLICA, SEGÚN PROVINCIA Y ACTIVIDAD ECONÓMICA: VII CENSOS NACIONALES ECONÓMICOS 2024

Provincia y actividad económica	Empresas	Personal				
		Promedio (1)	Meses			
			Febrero	Mayo	Agosto	Noviembre
Panamá: (Continuación)						
Fabricación de productos básicos de hierro y acero	17	676	671	696	690	649
Fabricación de productos metálicos para uso estructural (Soldadura)	104	666	675	704	644	640
Fabricación de tanques, depósitos y recipientes de metal	5	91	93	102	87	80
Forja, prensado, estampado y laminado de metales; pulvimetalurgia.	6	104	97	98	120	102
Fabricación de artículos de cuchillería, herramientas de mano y artículos de ferretería, llaves	12	10	10	10	10	10
Fabricación de otros productos de metal, n.c.p.	62	393	365	393	402	411
Fabricación de motores eléctricos, generadores, transformadores eléctricos, distribución de la electricidad y aparato del control	4	43	32	35	56	49
Fabricación de equipos hidráulicos	4	11	11	11	11	11
Fabricación de maquinarias de metal, y máquinas herramientas	3	25	20	21	25	32
Fabricación de carrocerías para vehículos automotores; fabricación de remolques y semirremolques	4	67	63	71	66	68
Fabricación de partes y accesorios para motores de vehículos	4	23	22	24	23	21
Construcción de buques y estructuras flotantes	3	74	73	76	70	77
Fabricación de muebles y colchones (Ebanistería)	122	790	788	799	764	807
Fabricación de joyas y artículos conexos	8	17	18	17	16	20
Fabricación de instrumentos y suministros médicos y dentales	19	160	156	156	163	168
Confección de artículos de artesanía	16	23	25	25	17	23
Otras industrias manufactureras, n.c.p.	48	1,936	1,907	1,977	1,976	1,883
Reparación y mantenimiento de productos elaborados de metal	10	43	44	45	42	42
Reparación y mantenimiento de maquinaria y equipo	70	384	486	351	325	373
Reparación y mantenimiento de equipo electrónico y óptico	20	73	70	71	75	75
Reparación y mantenimiento de equipo eléctrico	44	385	383	379	388	391
Reparación y mantenimiento de equipo de transporte, excepto los vehículos automotores (astilleros)	55	471	479	466	461	476
Reparación de equipo de otro tipo	4	3	3	3	3	3

Cuadro 9. PERSONAL PROMEDIO EMPLEADO EN ACTIVIDADES ECONÓMICAS VARIAS EN LA REPÚBLICA, SEGÚN PROVINCIA Y ACTIVIDAD ECONÓMICA: VII CENSOS NACIONALES ECONÓMICOS 2024

Provincia y actividad económica	Empresas	Personal				
		Promedio (1)	Meses			
			Febrero	Mayo	Agosto	Noviembre
Panamá: (Continuación)						
Instalación de maquinaria y equipo industrial	21	350	351	358	360	331
Suministro de electricidad, gas, vapor y aire acondicionado	**85**	**3,669**	**3,499**	**3,723**	**3,500**	**3,952**
Generación, transmisión y distribución de energía eléctrica	68	3,359	3,168	3,406	3,205	3,657
Suministro de vapor, aire acondicionado y producción de hielo	17	310	331	317	295	295
Suministro de agua; alcantarillado, gestión de desechos y actividades de saneamiento	**64**	**1,534**	**1,546**	**1,643**	**1,477**	**1,469**
Captación, tratamiento y suministro de agua	9	76	73	74	81	76
Alcantarillado	8	273	273	284	257	278
Recolección de desechos no peligrosos (basura)	14	803	800	797	798	816
Recolección de desechos peligrosos	4	44	43	42	48	44
Tratamiento y eliminación de desechos no peligrosos	4	29	28	31	29	29
Procesamiento y recuperación de materiales	19	188	200	197	162	194
Actividades de saneamiento y otros servicios de gestión de desechos; suministro de agua; alcantarillado, gestión de desechos y actividades de saneamiento, n.c.p.	6	120	129	218	102	32
Construcción	**931**	**17,832**	**18,471**	**19,315**	**16,771**	**16,770**
Construcción de edificaciones residenciales y no residenciales	310	7,879	7,846	8,801	7,823	7,047
Construcción de caminos y vías férreas	46	1,532	2,060	1,864	685	1,518
Construcción de proyectos de servicios públicos	16	514	540	571	448	498
Construcción de otros proyectos de ingeniería civil	84	1,409	1,579	1,404	1,335	1,317
Preparación del terreno	9	42	46	39	36	47
Instalación eléctrica (sin monitoreo)	116	2,157	2,049	2,245	2,080	2,254
Fontanería e instalación de calefacción y aire acondicionado	121	1,353	1,328	1,453	1,404	1,228
Otro tipo de instalaciones de construcción	40	849	913	844	833	807
Terminación de edificaciones	80	915	887	914	936	923
Otras actividades especializadas de la construcción	109	1,181	1,221	1,180	1,192	1,132

Cuadro 9. PERSONAL PROMEDIO EMPLEADO EN ACTIVIDADES ECONÓMICAS VARIAS EN LA REPÚBLICA, SEGÚN PROVINCIA Y ACTIVIDAD ECONÓMICA: VII CENSOS NACIONALES ECONÓMICOS 2024

Provincia y actividad económica	Empresas	Personal				
		Promedio (1)	Meses			
			Febrero	Mayo	Agosto	Noviembre
Panamá Oeste: (Continuación)	**560**	**7,270**	**7,012**	**7,416**	**7,428**	**7,223**
Silvicultura; explotación de minas y canteras	**10**	**193**	**188**	**195**	**195**	**195**
Silvicultura, n.c.p.; explotación de minas y canteras, n.c.p.	10	193	188	195	195	195
Industrias manufactureras	**350**	**5,232**	**4,787**	**5,296**	**5,470**	**5,375**
Procesamiento y conservación de carne	6	820	473	930	938	939
Procesamiento y conservación de pescados, crustáceos, moluscos y otras especies acuáticas	10	453	424	470	481	438
Procesamiento y conservación de frutas y vegetales	3	2	2	2	2	2
Elaboración de productos lácteos	6	22	20	20	25	21
Elaboración de productos de molinería	3	6	6	6	6	6
Elaboración de productos de panadería y repostería	62	881	874	868	871	914
Acabado de productos textiles	4	-	-	-	-	-
Fabricación de prendas de vestir, excepto prendas de piel	13	4	4	4	4	4
Fabricación de calzado de cuero	3	-	-	-	-	-
Actividades de impresión (periódicos, revistas y otros)	9	19	20	19	19	17
Servicios relacionados con la impresión	12	14	13	14	14	14
Actividades de impresión directa (Serigrafía)	5	13	13	13	12	14
Fabricación de productos de plástico	3	17	18	15	13	20
Fabricación de vidrio y productos de vidrio	4	19	20	19	17	18
Fabricación de cemento, cal y yeso	4	81	85	89	81	67
Fabricación de artículos de hormigón, cemento, yeso y panalit	22	516	535	545	519	466
Fabricación de productos básicos de hierro y acero	4	-	-	-	-	-
Fabricación de productos metálicos para uso estructural (Soldadura)	17	48	52	46	44	51
Forja, prensado, estampado y laminado de metales; pulvimetalurgia.	4	32	26	26	17	59
Fabricación de otros productos de metal, n.c.p.	17	138	131	136	146	140

Cuadro 9. PERSONAL PROMEDIO EMPLEADO EN ACTIVIDADES ECONÓMICAS VARIAS EN LA REPÚBLICA, SEGÚN PROVINCIA Y ACTIVIDAD ECONÓMICA: VII CENSOS NACIONALES ECONÓMICOS 2024

Provincia y actividad económica	Empresas	Personal				
		Promedio (1)	Meses			
			Febrero	Mayo	Agosto	Noviembre
Panamá Oeste: (Continuación)						
Fabricación de partes y accesorios para motores de vehículos	9	-	-	-	-	-
Fabricación de muebles y colchones (Ebanistería)	37	50	55	48	45	51
Confección de artículos de artesanía	3	-	-	-	-	-
Otras industrias manufactureras, n.c.p.	49	1,567	1,510	1,551	1,599	1,608
Reparación y mantenimiento de maquinaria y equipo	16	268	260	267	262	282
Reparación y mantenimiento de equipo electrónico y óptico	3	6	6	6	6	6
Reparación y mantenimiento de equipo eléctrico	8	8	8	8	7	8
Reparación y mantenimiento de equipo de transporte, excepto los vehículos automotores (astilleros)	14	251	234	195	343	231
Suministro de electricidad, gas, vapor y aire acondicionado	**6**	**46**	**44**	**46**	**49**	**43**
Suministro de electricidad, gas, vapor y aire acondicionado, n.c.p.	6	46	44	46	49	43
Suministro de agua; alcantarillado, gestión de desechos y actividades de saneamiento	**17**	**460**	**455**	**465**	**462**	**459**
Captación, tratamiento y suministro de agua	3	39	41	39	38	37
Recolección de desechos no peligrosos (basura)	3	407	402	407	412	405
Procesamiento y recuperación de materiales	7	9	6	13	6	11
Suministro de agua; alcantarillado, gestión de desechos y actividades de saneamiento, n.c	4	6	6	6	6	6
Construcción	**178**	**1,339**	**1,538**	**1,414**	**1,252**	**1,151**
Construcción de edificaciones residenciales y no residenciales	31	206	186	209	222	208
Construcción de caminos y vías férreas	16	131	193	135	85	113
Construcción de proyectos de servicios públicos	3	9	10	10	7	10
Construcción de otros proyectos de ingeniería civil	15	362	425	405	318	301
Preparación del terreno	4	19	19	19	19	19
Instalación eléctrica (sin monitoreo)	21	121	122	131	121	111
Fontanería e instalación de calefacción y aire acondicionado	20	52	55	51	48	55

Cuadro 9. PERSONAL PROMEDIO EMPLEADO EN ACTIVIDADES ECONÓMICAS VARIAS EN LA REPÚBLICA, SEGÚN PROVINCIA Y ACTIVIDAD ECONÓMICA: VII CENSOS NACIONALES ECONÓMICOS 2024

Provincia y actividad económica	Empresas	Personal				
		Promedio (1)	Meses			
			Febrero	Mayo	Agosto	Noviembre
Panamá Oeste: (Continuación)						
Otro tipo de instalaciones de construcción	7	13	16	15	11	11
Terminación de edificaciones	23	51	59	51	45	49
Otras actividades especializadas de la construcción; construcción, n.c.p.	37	373	453	387	376	275
Veraguas	**315**	**4,187**	**4,226**	**4,218**	**4,218**	**4,084**
Silvicultura	**4**	**84**	**102**	**67**	**113**	**52**
Silvicultura, n.c.p.	4	84	102	67	113	52
Industrias manufactureras	**222**	**3,568**	**3,557**	**3,586**	**3,579**	**3,549**
Procesamiento y conservación de carne	9	1,259	1,253	1,258	1,263	1,261
Elaboración de productos lácteos	6	40	38	38	44	41
Elaboración de productos de molinería	16	434	427	421	439	447
Elaboración de productos de panadería y repostería	38	491	471	499	482	511
Fabricación de prendas de vestir, excepto prendas de piel	8	1	1	1	1	1
Fabricación de calzado de cuero	3	-	-	-	-	-
Actividades de impresión (periódicos, revistas y otros)	4	23	24	23	22	23
Actividades de impresión directa (Serigrafía)	18	21	22	22	20	22
Fabricación de vidrio y productos de vidrio	12	31	30	31	32	31
Fabricación de artículos de hormigón, cemento, yeso y panalit	12	129	139	133	122	121
Fabricación de productos metálicos para uso estructural (Soldadura)	13	26	27	26	27	26
Fabricación de otros productos de metal, n.c.p.	4	-	-	-	-	-
Fabricación de muebles y colchones (Ebanistería)	50	25	27	27	22	27
Otras industrias manufactureras, n.c.p.	27	1,087	1,098	1,108	1,104	1,038
Reparación y mantenimiento de equipo eléctrico	3	1	1	1	1	1

Cuadro 9. PERSONAL PROMEDIO EMPLEADO EN ACTIVIDADES ECONÓMICAS VARIAS EN LA REPÚBLICA, SEGÚN PROVINCIA Y ACTIVIDAD ECONÓMICA: VII CENSOS NACIONALES ECONÓMICOS 2024

Provincia y actividad económica	Empresas	Personal				
		Promedio (1)	Meses			
			Febrero	Mayo	Agosto	Noviembre
Veraguas: (Continuación)						
Suministro de electricidad, gas, vapor y aire acondicionado	**7**	**100**	**104**	**103**	**97**	**97**
Suministro de vapor, aire acondicionado y producción de hielo; suministro de electricidad, gas, vapor y aire acondicionado, n.c.p.; Suministro de agua; alcantarillado, gestión de	7	100	104	103	97	97
Construcción	**81**	**435**	**463**	**461**	**429**	**386**
Construcción de edificaciones residenciales y no residenciales	37	278	300	284	276	250
Construcción de caminos y vías férreas	15	70	73	80	69	58
Construcción de otros proyectos de ingeniería civil	12	52	55	53	53	45
Instalación eléctrica (sin monitoreo)	4	9	6	12	10	7
Otro tipo de instalaciones de construcción	3	2	3	3	-	3
Otras actividades especializadas de la construcción; construcción, n.c.p.	10	25	27	30	21	24

NOTA: Los VII Censos Nacionales Económicos se realizaronn en el 2025, con año de referencia 2024.
Los datos corresponden a empresas privadas no financieras, se excluyen las instituciones públicas, el sector agropecuario, las actividades de intermediación financiera, seguros, valores, la Autoridad del Canal de Panamá, trabajadores por cuenta propia, entre otras.
Los totales pueden diferir por el redondeo de los datos.
Los totales de la República pueden diferir en algunas actividades debido a la agrupación de datos para garantizar la confidencialidad a nivel provincial.

(1) Personal promedio empleado en febrero, mayo, agosto y noviembre de 2024.

- Cantidad nula o cero.

Cuadro 10. PERSONAL EMPLEADO EN AGOSTO DE 2024, EN ACTIVIDADES ECONÓMICAS VARIAS EN LA REPÚBLICA, POR SEXO Y TIPO DE CONTRATO, SEGÚN PROVINCIA Y ACTIVIDAD ECONÓMICA: VII CENSOS NACIONALES ECONÓMICOS 2024

Provincia y actividad económica	Empresas	Personal ocupado										
		Total	Propietarios, socios activos, trabajadores y otros sin remuneración fija (1)		Permanentes (2)		Eventuales (3)		Dotado por otra empresa (4)		Servicios profesionales (5)	
			Hombres	Mujeres	Hombres	Mujeres	Hombres	Mujeres	Hombres	Mujeres	Hombres	Mujeres
TOTAL	**5,729**	**91,714**	**2,325**	**814**	**53,163**	**16,791**	**14,607**	**2,330**	**368**	**113**	**983**	**220**
Silvicultura	36	601	10	-	427	49	75	21	2	-	13	4
Silvicultura y otras actividades relacionadas a la silvicultura	20	301	7	-	194	36	62	-	2	-	-	-
Extracción de madera	11	280	2	-	231	10	8	17	-	-	11	1
Servicios de apoyo a la silvicultura	5	20	1	-	2	3	5	4	-	-	2	3
Explotación de minas y canteras	45	1,948	2	1	1,614	286	24	6	-	-	15	-
Extracción de otros minerales metalíferos no ferrosos	3	1,405	-	-	1,186	219	-	-	-	-	-	-
Extracción de piedra, arena y arcilla	27	309	1	1	244	43	17	3	-	-	-	-
Extracción de sal	4	33	-	-	23	7	-	3	-	-	-	-
Explotación de otras minas y canteras, n.c.p.	6	104	-	-	81	7	1	-	-	-	15	-
Actividades de apoyo a la explotación de otras minas y canteras; explotación de minas y canteras, n.c.p.	5	97	1	-	80	10	6	-	-	-	-	-
Industrias manufactureras	3,793	57,720	1,879	678	34,593	12,371	6,037	1,258	134	22	567	180
Procesamiento y conservación de carne	43	8,452	7	3	6,308	1,757	327	50	-	-	-	-
Procesamiento y conservación de pescados, crustáceos, moluscos y otras especies acuáticas	30	1,825	5	5	534	300	507	453	16	5	-	-
Procesamiento y conservación de frutas y vegetales	33	334	12	7	104	61	131	19	-	-	-	-
Elaboración de aceites y grasas de origen vegetal y animal	9	1,276	-	-	755	142	367	8	-	-	4	-
Elaboración de productos lácteos	85	3,351	13	5	2,480	760	56	30	-	-	7	2
Elaboración de productos de molinería	119	2,011	45	16	1,210	305	299	39	46	-	27	25
Elaboración de productos de panadería y repostería	572	6,847	185	166	3,808	2,095	328	155	-	-	66	43
Elaboración de azúcar	37	4,179	37	4	2,093	290	1,710	5	-	-	37	2
Elaboración de cacao, chocolate y productos de confitería	15	148	7	6	67	55	1	2	-	-	5	5
Elaboración de macarrones, fideos, cuscús y productos farináceos similares	9	365	1	-	239	114	10	1	-	-	-	-
Elaboración de comidas y platos preparados	7	184	1	1	120	62	-	-	-	-	-	-
Elaboración de otros productos alimenticios, n.c.p.	76	2,300	17	15	1,124	619	366	148	-	-	10	2
Elaboración de alimentos preparados para animales	21	1,112	5	3	614	156	281	51	-	-	2	-
Destilación, rectificación y mezcla de bebidas alcohólicas	5	774	-	-	628	136	10	-	-	-	-	-
Elaboración de bebidas malteadas (cerveza y malta)	5	928	2	-	739	186	-	-	-	-	1	-
Elaboración de bebidas no alcohólicas; producción de aguas minerales y agua embotellada	29	1,293	2	1	959	294	23	12	3	-	-	-
Preparación e hiladura de fibras textiles	3	77	-	1	41	14	9	3	-	-	6	3
Tejedura de productos textiles	4	4	3	1	-	-	-	-	-	-	-	-
Acabado de productos textiles	33	65	16	12	19	16	-	-	-	-	3	-
Fabricación de artículos confeccionados con textiles, excepto prendas de vestir	15	36	6	5	17	6	-	-	-	-	2	-

Cuadro 10. PERSONAL EMPLEADO EN AGOSTO DE 2024, EN ACTIVIDADES ECONÓMICAS VARIAS EN LA REPÚBLICA, POR SEXO Y TIPO DE CONTRATO, SEGÚN PROVINCIA Y ACTIVIDAD ECONÓMICA: VII CENSOS NACIONALES ECONÓMICOS 2024

Provincia y actividad económica	Empresas	Personal ocupado										
		Total	Propietarios, socios activos, trabajadores y otros sin remuneración fija (1)		Permanentes (2)		Eventuales (3)		Dotado por otra empresa (4)		Servicios profesionales (5)	
			Hombres	Mujeres	Hombres	Mujeres	Hombres	Mujeres	Hombres	Mujeres	Hombres	Mujeres
Industrias manufactureras: (Continuación)												
Fabricación de otros textiles, n.c.p.	13	75	6	14	33	19	3	-	-	-	-	-
Fabricación de prendas de vestir, excepto prendas de piel	199	633	111	94	123	272	7	6	-	-	8	13
Fabricación de prendas de tejidos de punto y ganchillo o croché (aguja de Tejer)	5	5	-	5	-	-	-	-	-	-	-	-
Curtido y adobo de cueros; adobo y teñido de pieles	3	9	2	-	7	-	-	-	-	-	-	-
Fabricación de maletas, bolsos de mano, y artículos de talabartería y guarnicionería	13	18	13	2	-	1	-	-	-	-	2	-
Fabricación de calzado de cuero	22	63	15	-	24	17	4	3	-	-	-	-
Aserrados y acepilladura de madera	27	122	29	-	80	6	2	5	-	-	-	-
Fabricación de hojas de madera para enchapado, fabricación de tableros contrachapados, tableros laminados, tableros de partículas y otros tableros y paneles	3	106	1	-	56	18	-	-	24	7	-	-
Fabricación de partes y piezas de carpintería para edificios y construcciones	9	158	-	-	125	15	2	6	-	-	8	2
Fabricación de recipientes de madera	18	62	12	7	19	5	8	1	-	-	10	-
Fabricación de productos de madera; fabricación de artículos de corcho, paja y materiales trenzables	5	9	4	1	3	1	-	-	-	-	-	-
Fabricación de papel, cartón ondulado y envases de papel y cartón	7	498	-	-	446	47	-	-	-	-	4	1
Fabricación de otros artículos del papel y cartón	14	693	-	-	517	154	13	9	-	-	-	-
Actividades de impresión (periódicos, revistas y otros)	163	1,084	48	19	542	433	18	8	3	2	6	4
Servicios relacionados con la impresión	109	422	52	28	178	126	19	12	-	-	7	-
Actividades de impresión directa (Serigrafía)	115	745	48	38	274	333	8	3	-	-	16	25
Servicio de impresión especializada (3D)	7	18	1	4	-	-	-	-	-	-	10	3
Fabricación de los productos de la refinación del petróleo	3	446	-	-	390	18	21	17	-	-	-	-
Fabricación de sustancias químicas básicas	9	386	1	-	267	72	42	4	-	-	-	-
Fabricación abonos y compuestos de nitrógeno	4	201	1	-	117	48	15	11	-	-	9	-
Fabricación de pesticidas y de otros productos químicos de uso agropecuario	3	13	-	-	9	3	1	-	-	-	-	-
Fabricación de pinturas, barnices y productos de revestimiento similares, tintas de imprenta y masillas	8	578	-	-	402	168	8	-	-	-	-	-
Fabricación de jabones, detergentes, preparados para limpiar y pulir, perfumes, preparados de tocador y velas	36	1,345	-	9	589	588	112	20	-	-	17	12
Fabricación de otros productos químicos, n.c.p.	12	114	4	1	64	33	1	-	-	-	11	-
Fabricación de productos farmacéuticos, sustancias químicas medicinales y de productos botánicos	11	868	-	-	412	445	5	6	-	-	-	-
Fabricación de productos de plástico	42	1,076	1	-	658	254	116	25	-	-	18	4
Fabricación de vidrio y productos de vidrio	81	505	39	17	224	51	123	25	18	-	4	4
Fabricación de productos refractarios	3	64	-	-	49	15	-	-	-	-	-	-
Fabricación de materiales de arcilla para la construcción	7	43	3	1	34	5	-	-	-	-	-	-
Fabricación de otros productos de cerámica y porcelana	11	19	13	3	2	1	-	-	-	-	-	-

Cuadro 10. PERSONAL EMPLEADO EN AGOSTO DE 2024, EN ACTIVIDADES ECONÓMICAS VARIAS EN LA REPÚBLICA, POR SEXO Y TIPO DE CONTRATO, SEGÚN PROVINCIA Y ACTIVIDAD ECONÓMICA: VII CENSOS NACIONALES ECONÓMICOS 2024

Provincia y actividad económica	Empresas	Personal ocupado										
		Total	Propietarios, socios activos, trabajadores y otros sin remuneración fija (1)		Permanentes (2)		Eventuales (3)		Dotado por otra empresa (4)		Servicios profesionales (5)	
			Hombres	Mujeres	Hombres	Mujeres	Hombres	Mujeres	Hombres	Mujeres	Hombres	Mujeres
Industrias manufactureras: (Continuación)												
Fabricación de cemento, cal y yeso	11	1,019	1	-	722	193	93	3	5	2	-	-
Fabricación de artículos de hormigón, cemento, yeso y panalit	126	1,844	39	15	1,425	182	136	24	-	-	24	-
Corte, tallado y acabado de la piedra	3	32	1	-	18	6	-	-	5	-	2	-
Fabricación de productos básicos de hierro y acero	26	730	12	6	344	177	191	1	-	-	-	-
Fabricación de productos metálicos para uso estructural (Soldadura)	262	1,108	193	17	455	100	266	15	-	-	58	4
Fabricación de tanques, depósitos y recipientes de metal	10	140	1	-	94	17	15	2	-	-	10	1
Forja, prensado, estampado y laminado de metales; pulvimetalurgia.	12	150	3	-	98	15	13	11	-	-	8	2
Fabricación de artículos de cuchillería, herramientas de mano y artículos de ferretería, llaves	23	41	23	8	5	5	-	-	-	-	-	-
Fabricación de otros productos de metal, n.c.p.	97	658	74	7	413	141	16	-	-	-	6	1
Fabricación de equipos para medir, verificar, navegar y equipos de control	3	29	-	-	23	6	-	-	-	-	-	-
Fabricación de motores eléctricos, generadores, transformadores eléctricos, distribución de la electricidad y aparato del control	5	56	-	-	24	7	25	-	-	-	-	-
Fabricación de equipos de iluminación eléctricos	3	13	-	-	4	3	5	1	-	-	-	-
Fabricación de equipos hidráulicos	6	15	2	-	10	3	-	-	-	-	-	-
Fabricación de maquinarias de metal, y máquinas herramientas	5	35	2	-	13	5	7	-	-	-	7	1
Fabricación de carrocerías para vehículos automotores; fabricación de remolques y semirremolques	10	87	5	-	49	17	6	-	-	-	10	-
Fabricación de partes y accesorios para motores de vehículos	30	68	21	-	35	5	7	-	-	-	-	-
Construcción de buques y estructuras flotantes	5	74	1	-	54	19	-	-	-	-	-	-
Fabricación de muebles y colchones (Ebanistería)	550	1,662	503	51	731	172	101	18	-	-	77	8
Fabricación de joyas y artículos conexos	15	35	12	1	8	15	-	-	-	-	-	-
Fabricación de joyas de imitación y artículos conexos	3	4	1	3	-	-	-	-	-	-	-	-
Fabricación de instrumentos y suministros médicos y dentales	26	205	7	4	77	75	8	22	-	-	5	7
Confección de artículos de artesanía	56	95	27	40	12	6	-	-	-	-	9	-
Otras industrias manufactureras, n.c.p.	42	709	12	4	521	140	18	6	-	-	6	2
Reparación y mantenimiento de productos elaborados de metal	12	67	6	6	38	13	1	2	-	-	1	-
Reparación y mantenimiento de maquinaria y equipo	126	810	83	1	485	158	28	4	12	5	30	4
Reparación y mantenimiento de equipo electrónico y óptico	27	156	9	-	114	24	1	5	-	-	3	-
Reparación y mantenimiento de equipo eléctrico	76	504	47	15	307	95	34	4	-	-	1	1
Reparación y mantenimiento de equipo de transporte, excepto los vehículos automotores (astilleros)	82	991	20	1	753	150	57	1	-	-	9	-
Reparación de equipo de otro tipo	4	3	-	-	3	-	-	-	-	-	-	-
Instalación de maquinaria y equipo industrial	27	442	7	3	258	109	58	4	2	1	-	-
Suministro de electricidad, gas, vapor y aire acondicionado	142	4,139	28	22	2,952	892	180	48	-	-	14	3
Generación, transmisión y distribución de energía eléctrica	95	3,565	15	15	2,598	832	59	40	-	-	4	2

Cuadro 10. PERSONAL EMPLEADO EN AGOSTO DE 2024, EN ACTIVIDADES ECONÓMICAS VARIAS EN LA REPÚBLICA, POR SEXO Y TIPO DE CONTRATO, SEGÚN PROVINCIA Y ACTIVIDAD ECONÓMICA: VII CENSOS NACIONALES ECONÓMICOS 2024

Provincia y actividad económica	Empresas	Personal ocupado										
		Total	Propietarios, socios activos, trabajadores y otros sin remuneración fija (1)		Permanentes (2)		Eventuales (3)		Dotado por otra empresa (4)		Servicios profesionales (5)	
			Hombres	Mujeres	Hombres	Mujeres	Hombres	Mujeres	Hombres	Mujeres	Hombres	Mujeres
Suministro de electricidad, gas, vapor y aire acondicionado: (Continuación)												
Suministro de vapor, aire acondicionado y producción de hielo; suministro de electricidad, gas, vapor y aire acondicionado, n.c.p.	47	574	13	7	354	60	121	8	-	-	10	1
Suministro de agua; alcantarillado, gestión de desechos y actividades de saneamiento	128	2,707	43	14	1,621	431	471	49	-	-	70	8
Captación, tratamiento y suministro de agua	17	151	4	-	109	33	2	1	-	-	1	1
Alcantarillado	12	301	2	1	189	74	5	2	-	-	27	1
Recolección de desechos no peligrosos (basura)	24	1,620	1	-	970	236	365	34	-	-	14	-
Recolección de desechos peligrosos	5	82	-	-	57	21	2	2	-	-	-	-
Tratamiento y eliminación de desechos no peligrosos	5	101	-	-	74	13	13	1	-	-	-	-
Tratamiento y eliminación de desechos peligrosos	3	62	-	-	55	7	-	-	-	-	-	-
Procesamiento y recuperación de materiales	54	275	32	12	140	41	15	1	-	-	28	6
Actividades de saneamiento y otros servicios de gestión de desechos	8	115	4	1	27	6	69	8	-	-	-	-
Construcción	1,585	24,600	363	100	11,955	2,762	7,819	948	232	91	304	26
Construcción de edificaciones residenciales y no residenciales	560	10,052	101	27	4,457	1,021	3,756	381	177	78	52	1
Construcción de caminos y vías férreas	120	2,175	16	3	1,492	237	312	34	-	-	73	9
Construcción de proyectos de servicios públicos	44	899	13	5	435	156	278	8	-	-	4	-
Construcción de otros proyectos de ingeniería civil	141	2,743	18	4	881	314	1,232	280	5	5	3	-
Demolición de edificaciones y otras estructuras	9	45	3	1	33	8	-	-	-	-	-	-
Preparación del terreno	14	61	2	-	49	4	4	1	-	-	1	-
Instalación eléctrica (sin monitoreo)	173	3,051	48	6	1,976	297	623	66	-	-	31	4
Fontanería e instalación de calefacción y aire acondicionado	168	1,625	56	14	922	216	301	22	35	8	45	6
Otro tipo de instalaciones de construcción	55	932	26	11	491	136	202	18	-	-	47	1
Terminación de edificaciones	122	1,204	49	9	539	109	389	53	15	-	37	3
Otras actividades especializadas de la construcción	179	1,813	30	19	681	264	724	84	-	-	10	1
Bocas del Toro	121	515	78	32	159	64	167	14	-	-	2	-
Industrias manufactureras	93	247	69	32	70	35	32	10	-	-	-	-
Elaboración de productos de panadería y repostería	15	84	6	16	26	20	7	9	-	-	-	-
Fabricación de otros textiles, n.c.p.	4	6	1	3	1	1	-	-	-	-	-	-
Fabricación de prendas de vestir, excepto prendas de piel	20	25	17	8	-	-	-	-	-	-	-	-
Fabricación de productos metálicos para uso estructural (Soldadura)	5	5	3	-	-	3	-	-	-	-	-	-
Fabricación de muebles y colchones (Ebanistería)	28	48	34	-	8	2	4	-	-	-	-	-
Fabricación de joyas de imitación y artículos conexos	3	4	1	3	-	-	-	-	-	-	-	-
Otras industrias manufactureras, n.c.p.	18	75	7	2	35	9	21	1	-	-	-	-

Cuadro 10. PERSONAL EMPLEADO EN AGOSTO DE 2024, EN ACTIVIDADES ECONÓMICAS VARIAS EN LA REPÚBLICA, POR SEXO Y TIPO DE CONTRATO, SEGÚN PROVINCIA Y ACTIVIDAD ECONÓMICA: VII CENSOS NACIONALES ECONÓMICOS 2024

Provincia y actividad económica	Empresas	Personal ocupado										
		Total	Propietarios, socios activos, trabajadores y otros sin remuneración fija (1)		Permanentes (2)		Eventuales (3)		Dotado por otra empresa (4)		Servicios profesionales (5)	
			Hombres	Mujeres	Hombres	Mujeres	Hombres	Mujeres	Hombres	Mujeres	Hombres	Mujeres
Bocas del Toro: (Continuación)												
Suministro de electricidad, gas, vapor y aire acondicionado; suministro de agua; alcantarillado, gestión de desechos y actividades de saneamiento	**4**	**66**	**1**	**-**	**52**	**12**	**-**	**-**	**-**	**-**	**1**	**-**
Suministro de electricidad, gas, vapor y aire acondicionado, n.c.p.; suministro de agua; alcantarillado, gestión de desechos y actividades de saneamiento, n.c.p.	4	66	1	-	52	12	-	-	-	-	1	-
Construcción	**24**	**202**	**8**	**-**	**37**	**17**	**135**	**4**	**-**	**-**	**1**	**-**
Construcción de edificaciones residenciales y no residenciales	13	84	4	-	12	10	56	2	-	-	-	-
Construcción de caminos y vías férreas	5	37	-	-	25	4	8	-	-	-	-	-
Construcción de otros proyectos de ingeniería civil	3	74	-	-	-	3	70	1	-	-	-	-
Construcción, n.c.p.	3	7	4	-	-	-	1	1	-	-	1	-
Coclé	**237**	**7,141**	**106**	**44**	**3,696**	**877**	**1,930**	**470**	**15**	**-**	**2**	**-**
Silvicultura; explotación de minas y canteras	**6**	**48**	**-**	**-**	**35**	**6**	**2**	**5**	**-**	**-**	**-**	**-**
Silvicultura, n.c.p.; explotación de minas y canteras, n.c.p.	6	48	-	-	35	6	2	5	-	-	-	-
Industrias manufactureras	**175**	**6,740**	**83**	**38**	**3,531**	**846**	**1,782**	**458**	**-**	**-**	**1**	**-**
Procesamiento y conservación de carne	3	1,425	-	-	1,118	305	2	-	-	-	-	-
Procesamiento y conservación de pescados, crustáceos, moluscos y otras especies acuáticas	3	948	-	-	129	77	336	406	-	-	-	-
Procesamiento y conservación de frutas y vegetales	3	33	-	-	23	9	-	1	-	-	-	-
Elaboración de productos lácteos	7	233	1	1	123	55	37	16	-	-	-	-
Elaboración de productos de molinería	16	218	8	-	159	36	13	2	-	-	-	-
Elaboración de productos de panadería y repostería	50	218	19	7	87	67	18	18	-	-	1	-
Elaboración de otros productos alimenticios, n.c.p.	4	35	6	3	20	6	-	-	-	-	-	-
Acabado de productos textiles	5	10	5	5	-	-	-	-	-	-	-	-
Fabricación de prendas de vestir, excepto prendas de piel	6	14	5	9	-	-	-	-	-	-	-	-
Aserrados y acepilladura de madera	4	6	6	-	-	-	-	-	-	-	-	-
Actividades de impresión directa (Serigrafía)	3	5	1	-	2	2	-	-	-	-	-	-
Fabricación de vidrio y productos de vidrio	4	16	2	2	7	-	4	1	-	-	-	-
Fabricación de productos metálicos para uso estructural (Soldadura)	7	26	3	-	1	-	22	-	-	-	-	-
Fabricación de otros productos de metal, n.c.p.	3	3	3	-	-	-	-	-	-	-	-	-
Fabricación de muebles y colchones (Ebanistería)	20	56	19	1	25	3	7	1	-	-	-	-
Confección de artículos de artesanía	10	10	1	9	-	-	-	-	-	-	-	-
Otras industrias manufactureras, n.c.p.	23	3,460	5	1	1,820	283	1,339	12	-	-	-	-
Reparación y mantenimiento de maquinaria y equipo	4	25	-	-	17	3	4	1	-	-	-	-
Suministro de electricidad, gas, vapor y aire acondicionado	**8**	**73**	**2**	**-**	**53**	**11**	**5**	**1**	**-**	**-**	**1**	**-**
Generación, transmisión y distribución de energía eléctrica	4	29	-	-	22	1	5	1	-	-	-	-

Cuadro 10. PERSONAL EMPLEADO EN AGOSTO DE 2024, EN ACTIVIDADES ECONÓMICAS VARIAS EN LA REPÚBLICA, POR SEXO Y TIPO DE CONTRATO, SEGÚN PROVINCIA Y ACTIVIDAD ECONÓMICA: VII CENSOS NACIONALES ECONÓMICOS 2024

Provincia y actividad económica	Empresas	Personal ocupado										
		Total	Propietarios, socios activos, trabajadores y otros sin remuneración fija (1)		Permanentes (2)		Eventuales (3)		Dotado por otra empresa (4)		Servicios profesionales (5)	
			Hombres	Mujeres	Hombres	Mujeres	Hombres	Mujeres	Hombres	Mujeres	Hombres	Mujeres
Coclé: (Continuación)												
Suministro de vapor, aire acondicionado y producción de hielo	4	44	2	-	31	10	-	-	-	-	1	-
Construcción	**48**	**280**	**21**	**6**	**77**	**14**	**141**	**6**	**15**	**-**	**-**	**-**
Construcción de edificaciones residenciales y no residenciales	15	55	12	5	7	1	25	5	-	-	-	-
Construcción de proyectos de servicios públicos	3	27	1	1	6	2	17	-	-	-	-	-
Construcción de otros proyectos de ingeniería civil	4	86	-	-	15	1	69	1	-	-	-	-
Instalación eléctrica (sin monitoreo)	4	24	-	-	-	-	24	-	-	-	-	-
Fontanería e instalación de calefacción y aire acondicionado	8	8	8	-	-	-	-	-	-	-	-	-
Terminación de edificaciones	4	27	-	-	9	2	1	-	15	-	-	-
Otras actividades especializadas de la construcción; construcción, n.c.p.	10	53	-	-	40	8	5	-	-	-	-	-
Colón	**169**	**2,164**	**86**	**29**	**1,126**	**368**	**436**	**44**	**-**	**-**	**67**	**7**
Industrias manufactureras	**123**	**1,286**	**71**	**23**	**844**	**262**	**17**	**5**	**-**	**-**	**57**	**6**
Elaboración de productos de panadería y repostería	30	122	13	11	42	38	5	2	-	-	6	3
Acabado de productos textiles	6	12	-	-	4	5	-	-	-	-	3	-
Fabricación de prendas de vestir, excepto prendas de piel	14	15	8	4	-	-	-	-	-	-	3	-
Fabricación de papel, cartón ondulado y envases de papel y cartón	3	360	-	-	333	27	-	-	-	-	-	-
Actividades de impresión (periódicos, revistas y otros)	4	19	-	-	13	6	-	-	-	-	-	-
Fabricación de vidrio y productos de vidrio	4	6	3	4	-	-	-	-	-	-	-	-
Fabricación de artículos de hormigón, cemento, yeso y panalit	6	73	1	-	53	13	3	-	-	-	3	-
Fabricación de productos metálicos para uso estructural (Soldadura)	17	56	16	3	1	-	-	-	-	-	36	-
Fabricación de muebles y colchones (Ebanistería)	10	27	21	-	2	2	-	-	-	-	2	-
Fabricación de joyas y artículos conexos	3	2	2	-	-	-	-	-	-	-	-	-
Otras industrias manufactureras, n.c.p.	21	381	8	1	211	145	5	3	-	-	5	3
Reparación y mantenimiento de maquinaria y equipo	3	57	-	-	49	8	-	-	-	-	-	-
Reparación y mantenimiento de equipo de transporte, excepto los vehículos automotores (astilleros)	3	157	-	-	136	17	4	-	-	-	-	-
Suministro de electricidad, gas, vapor y aire acondicionado; suministro de agua; alcantarillado, gestión de desechos y actividades de saneamiento	**19**	**408**	**9**	**5**	**151**	**28**	**196**	**13**	**-**	**-**	**5**	**1**
Procesamiento y recuperación de materiales	12	26	9	5	5	1	-	-	-	-	5	1
Suministro de electricidad, gas, vapor y aire acondicionado, n.c.p.; suministro de agua; alcantarillado, gestión de desechos y actividades de saneamiento, n.c.p.	7	382	-	-	146	27	196	13	-	-	-	-
Construcción	**27**	**470**	**6**	**1**	**131**	**78**	**223**	**26**	**-**	**-**	**5**	**-**
Construcción de edificaciones residenciales y no residenciales	8	184	-	-	15	14	154	1	-	-	-	-
Construcción de proyectos de servicios públicos	6	197	1	-	110	62	24	-	-	-	-	-
Construcción, n.c.p.	13	89	5	1	6	2	45	25	-	-	5	-

Cuadro 10. PERSONAL EMPLEADO EN AGOSTO DE 2024, EN ACTIVIDADES ECONÓMICAS VARIAS EN LA REPÚBLICA, POR SEXO Y TIPO DE CONTRATO, SEGÚN PROVINCIA Y ACTIVIDAD ECONÓMICA: VII CENSOS NACIONALES ECONÓMICOS 2024

Provincia y actividad económica	Empresas	Personal ocupado										
		Total	Propietarios, socios activos, trabajadores y otros sin remuneración fija (1)		Permanentes (2)		Eventuales (3)		Dotado por otra empresa (4)		Servicios profesionales (5)	
			Hombres	Mujeres	Hombres	Mujeres	Hombres	Mujeres	Hombres	Mujeres	Hombres	Mujeres
Chiriquí: (Continuación)	**909**	**9,193**	**478**	**110**	**5,132**	**1,226**	**1,794**	**329**	**46**	**-**	**73**	**6**
Silvicultura	**3**	**37**	**2**	**-**	**33**	**-**	**2**	**-**	**-**	**-**	**-**	**-**
Silvicultura y otras actividades relacionadas a la silvicultura	3	37	2	-	33	-	2	-	-	-	-	-
Explotación de minas y canteras	**4**	**33**	**-**	**-**	**25**	**8**	**-**	**-**	**-**	**-**	**-**	**-**
Extracción de piedra, arena y arcilla	4	33	-	-	25	8	-	-	-	-	-	-
Industrias manufactureras	**679**	**5,243**	**405**	**104**	**2,864**	**820**	**853**	**78**	**46**	**-**	**68**	**4**
Procesamiento y conservación de carne	5	351	1	-	304	46	-	-	-	-	-	-
Procesamiento y conservación de pescados, crustáceos, moluscos y otras especies acuáticas	3	4	1	1	-	2	-	-	-	-	-	-
Procesamiento y conservación de frutas y vegetales	16	209	9	2	33	26	121	18	-	-	-	-
Elaboración de aceites y grasas de origen vegetal y animal	4	781	-	-	377	39	362	3	-	-	-	-
Elaboración de productos lácteos	20	324	-	-	223	89	7	6	-	-	-	-
Elaboración de productos de molinería	26	689	3	2	329	84	194	31	46	-	-	-
Elaboración de productos de panadería y repostería	107	490	51	27	202	184	16	4	-	-	5	-
Elaboración de azúcar	34	496	37	4	277	44	94	-	-	-	37	2
Elaboración de cacao, chocolate y productos de confitería	6	25	4	3	3	11	-	-	-	-	2	2
Elaboración de otros productos alimenticios, n.c.p.	36	358	11	9	261	65	-	12	-	-	-	-
Elaboración de alimentos preparados para animales	5	288	-	-	208	68	11	1	-	-	-	-
Elaboración de bebidas no alcohólicas; producción de aguas minerales y agua embotellada	3	23	-	-	20	3	-	-	-	-	-	-
Acabado de productos textiles	6	7	5	-	-	2	-	-	-	-	-	-
Fabricación de prendas de vestir, excepto prendas de piel	36	36	24	10	1	-	-	-	-	-	-	-
Fabricación de maletas, bolsos de mano, y artículos de talabartería y guarnicionería	3	4	3	-	-	1	-	-	-	-	-	-
Aserrados y acepilladura de madera	6	6	6	-	-	-	-	-	-	-	-	-
Actividades de impresión (periódicos, revistas y otros)	16	58	9	-	31	18	-	-	-	-	-	-
Servicios relacionados con la impresión	12	13	7	5	1	-	-	-	-	-	-	-
Actividades de impresión directa (Serigrafía)	23	42	13	9	6	13	-	-	-	-	1	-
Fabricación abonos y compuestos de nitrógeno	3	14	1	-	4	-	-	-	-	-	9	-
Fabricación de productos de plástico	3	20	-	-	13	7	-	-	-	-	-	-
Fabricación de vidrio y productos de vidrio	15	41	7	4	25	6	-	-	-	-	-	-
Fabricación de artículos de hormigón, cemento, yeso y panalit	51	349	27	3	280	34	2	-	-	-	2	-
Fabricación de productos metálicos para uso estructural (Soldadura)	39	87	33	5	34	5	10	-	-	-	-	-
Fabricación de otros productos de metal, n.c.p.	3	13	4	-	7	1	-	-	-	-	1	-
Fabricación de carrocerías para vehículos automotores; fabricación de remolques y semirremolques	4	11	3	-	2	-	-	-	-	-	6	-

Cuadro 10. PERSONAL EMPLEADO EN AGOSTO DE 2024, EN ACTIVIDADES ECONÓMICAS VARIAS EN LA REPÚBLICA, POR SEXO Y TIPO DE CONTRATO, SEGÚN PROVINCIA Y ACTIVIDAD ECONÓMICA: VII CENSOS NACIONALES ECONÓMICOS 2024

Provincia y actividad económica	Empresas	Personal ocupado										
		Total	Propietarios, socios activos, trabajadores y otros sin remuneración fija (1)		Permanentes (2)		Eventuales (3)		Dotado por otra empresa (4)		Servicios profesionales (5)	
			Hombres	Mujeres	Hombres	Mujeres	Hombres	Mujeres	Hombres	Mujeres	Hombres	Mujeres
Chiriquí: (Continuación)												
Fabricación de partes y accesorios para motores de vehículos	16	30	8	-	14	1	7	-	-	-	-	-
Fabricación de muebles y colchones (Ebanistería)	110	168	106	11	36	6	5	2	-	-	3	-
Confección de artículos de artesanía	10	10	3	7	-	-	-	-	-	-	-	-
Otras industrias manufactureras, n.c.p.	32	232	9	1	136	57	25	2	-	-	2	-
Reparación y mantenimiento de maquinaria y equipo	15	14	12	-	2	-	-	-	-	-	-	-
Reparación y mantenimiento de equipo eléctrico	7	45	2	-	35	8	-	-	-	-	-	-
Reparación y mantenimiento de equipo de transporte, excepto los vehículos automotores (astilleros)	5	6	5	1	-	-	-	-	-	-	-	-
Suministro de electricidad, gas, vapor y aire acondicionado	**21**	**288**	**7**	**1**	**211**	**67**	**2**	**-**	**-**	**-**	**-**	**-**
Generación, transmisión y distribución de energía eléctrica	14	231	4	-	166	61	-	-	-	-	-	-
Suministro de vapor, aire acondicionado y producción de hielo	7	57	3	1	45	6	2	-	-	-	-	-
Suministro de agua; alcantarillado, gestión de desechos y actividades de saneamiento	**16**	**169**	**9**	**2**	**122**	**17**	**16**	**3**	**-**	**-**	**-**	**-**
Alcantarillado	3	12	-	-	9	3	-	-	-	-	-	-
Procesamiento y recuperación de materiales	9	27	9	2	15	1	-	-	-	-	-	-
Suministro de agua; alcantarillado, gestión de desechos y actividades de saneamiento, n.c.p.	4	130	-	-	98	13	16	3	-	-	-	-
Construcción	**187**	**3,423**	**55**	**3**	**1,877**	**314**	**920**	**248**	**-**	**-**	**4**	**1**
Construcción de edificaciones residenciales y no residenciales	98	817	28	2	345	150	279	6	-	-	4	1
Construcción de caminos y vías férreas	18	984	3	1	836	73	57	14	-	-	-	-
Construcción de proyectos de servicios públicos	8	107	1	-	83	4	13	6	-	-	-	-
Construcción de otros proyectos de ingeniería civil	13	802	2	-	18	6	558	218	-	-	-	-
Instalación eléctrica (sin monitoreo)	16	540	10	-	459	55	13	3	-	-	-	-
Fontanería e instalación de calefacción y aire acondicionado	10	10	5	-	5	-	-	-	-	-	-	-
Terminación de edificaciones	9	25	3	-	19	2	-	1	-	-	-	-
Otras actividades especializadas de la construcción; construcción, n.c.p.	15	139	3	-	112	24	-	-	-	-	-	-
Darién	**52**	**106**	**43**	**19**	**2**	**-**	**7**	**2**	**-**	**-**	**25**	**8**
Industrias manufactureras	**45**	**83**	**37**	**18**	**-**	**-**	**-**	**-**	**-**	**-**	**21**	**7**
Elaboración de productos de panadería y repostería	11	28	6	15	-	-	-	-	-	-	2	5
Fabricación de maletas, bolsos de mano, y artículos de talabartería y guarnicionería	3	5	3	1	-	-	-	-	-	-	1	-
Fabricación de muebles y colchones (Ebanistería)	17	22	18	-	-	-	-	-	-	-	4	-
Otras industrias manufactureras, n.c.p.	14	28	10	2	-	-	-	-	-	-	14	2
Suministro de electricidad, gas, vapor y aire acondicionado; suministro de agua; alcantarillado, gestión de desechos y actividades de saneamiento	**3**	**6**	**3**	**-**	**-**	**-**	**-**	**1**	**-**	**-**	**1**	**1**
Suministro de electricidad, gas, vapor y aire acondicionado, n.c.p.; suministro de agua; alcantarillado, gestión de desechos y actividades de	3	6	3	-	-	-	-	1	-	-	1	1

Cuadro 10. PERSONAL EMPLEADO EN AGOSTO DE 2024, EN ACTIVIDADES ECONÓMICAS VARIAS EN LA REPÚBLICA, POR SEXO Y TIPO DE CONTRATO, SEGÚN PROVINCIA Y ACTIVIDAD ECONÓMICA: VII CENSOS NACIONALES ECONÓMICOS 2024

Provincia y actividad económica	Empresas	Personal ocupado										
		Total	Propietarios, socios activos, trabajadores y otros sin remuneración fija (1)		Permanentes (2)		Eventuales (3)		Dotado por otra empresa (4)		Servicios profesionales (5)	
			Hombres	Mujeres	Hombres	Mujeres	Hombres	Mujeres	Hombres	Mujeres	Hombres	Mujeres
Darién: (Continuación)												
Construcción	**4**	**17**	**3**	**1**	**2**	**-**	**7**	**1**	**-**	**-**	**3**	**-**
Construcción, n.c.p.	4	17	3	1	2	-	7	1	-	-	3	-
Herrera	**349**	**1,964**	**188**	**64**	**1,179**	**382**	**106**	**5**	**-**	**-**	**39**	**1**
Explotación de minas y canteras	**4**	**24**	**1**	**-**	**18**	**5**	**-**	**-**	**-**	**-**	**-**	**-**
Extracción de piedra, arena y arcilla; Extracción de piedra, arena y arcilla	4	24	1	-	18	5	-	-	-	-	-	-
Industrias manufactureras	**260**	**1,247**	**169**	**56**	**713**	**281**	**8**	**5**	**-**	**-**	**14**	**1**
Procesamiento y conservación de pescados, crustáceos, moluscos y otras especies acuáticas	3	118	-	1	78	39	-	-	-	-	-	-
Elaboración de productos lácteos	14	80	3	-	53	12	7	5	-	-	-	-
Elaboración de productos de molinería	16	76	14	10	40	12	-	-	-	-	-	-
Elaboración de productos de panadería y repostería	33	319	12	17	158	128	1	-	-	-	3	1
Fabricación de prendas de vestir, excepto prendas de piel	6	7	-	7	-	-	-	-	-	-	-	-
Fabricación de calzado de cuero	5	15	2	-	11	2	-	-	-	-	-	-
Actividades de impresión (periódicos, revistas y otros)	9	52	3	1	28	20	-	-	-	-	-	-
Servicios relacionados con la impresión	12	25	10	-	13	2	-	-	-	-	-	-
Actividades de impresión directa (Serigrafía)	6	8	4	2	1	1	-	-	-	-	-	-
Fabricación de vidrio y productos de vidrio	7	39	8	-	27	4	-	-	-	-	-	-
Fabricación de materiales de arcilla para la construcción	5	41	2	-	34	5	-	-	-	-	-	-
Fabricación de otros productos de cerámica y porcelana	11	19	13	3	2	1	-	-	-	-	-	-
Fabricación de artículos de hormigón, cemento, yeso y panalit	3	11	-	1	8	2	-	-	-	-	-	-
Fabricación de productos metálicos para uso estructural (Soldadura)	22	59	19	-	36	3	-	-	-	-	1	-
Fabricación de artículos de cuchillería, herramientas de mano y artículos de ferretería, llaves	7	7	7	-	-	-	-	-	-	-	-	-
Fabricación de muebles y colchones (Ebanistería)	46	50	46	1	1	-	-	-	-	-	1	-
Confección de artículos de artesanía	14	18	8	9	-	1	-	-	-	-	-	-
Otras industrias manufactureras, n.c.p.	24	285	9	4	222	47	-	-	-	-	3	-
Reparación y mantenimiento de maquinaria y equipo	12	13	5	-	1	2	-	-	-	-	5	-
Reparación y mantenimiento de equipo eléctrico	6	6	6	-	-	-	-	-	-	-	-	-
Suministro de electricidad, gas, vapor y aire acondicionado	**5**	**53**	**1**	**-**	**38**	**8**	**6**	**-**	**-**	**-**	**-**	**-**
Suministro de vapor, aire acondicionado y producción de hielo	5	53	1	-	38	8	6	-	-	-	-	-
Suministro de agua; alcantarillado, gestión de desechos y actividades de saneamiento	**4**	**8**	**2**	**2**	**3**	**1**	**-**	**-**	**-**	**-**	**-**	**-**
Procesamiento y recuperación de materiales; suministro de agua; alcantarillado, gestión de desechos y actividades de saneamiento, n.c.p.	4	8	2	2	3	1	-	-	-	-	-	-

Cuadro 10. PERSONAL EMPLEADO EN AGOSTO DE 2024, EN ACTIVIDADES ECONÓMICAS VARIAS EN LA REPÚBLICA, POR SEXO Y TIPO DE CONTRATO, SEGÚN PROVINCIA Y ACTIVIDAD ECONÓMICA: VII CENSOS NACIONALES ECONÓMICOS 2024

Provincia y actividad económica	Empresas	Personal ocupado										
		Total	Propietarios, socios activos, trabajadores y otros sin remuneración fija (1)		Permanentes (2)		Eventuales (3)		Dotado por otra empresa (4)		Servicios profesionales (5)	
			Hombres	Mujeres	Hombres	Mujeres	Hombres	Mujeres	Hombres	Mujeres	Hombres	Mujeres
Herrera: (Continuación)												
Construcción	**76**	**632**	**15**	**7**	**407**	**87**	**92**	**-**	**-**	**-**	**25**	**-**
Construcción de edificaciones residenciales y no residenciales	37	163	4	5	98	32	-	-	-	-	25	-
Construcción de caminos y vías férreas	9	93	1	-	70	22	-	-	-	-	-	-
Construcción de proyectos de servicios públicos	6	90	4	-	20	3	63	-	-	-	-	-
Construcción de otros proyectos de ingeniería civil	5	35	-	-	29	6	-	-	-	-	-	-
Demolición de edificaciones y otras estructuras	3	37	-	-	29	8	-	-	-	-	-	-
Instalación eléctrica (sin monitoreo)	7	199	2	-	155	13	29	-	-	-	-	-
Otro tipo de instalaciones de construcción	3	4	1	2	1	-	-	-	-	-	-	-
Construcción, n.c.p.	6	11	3	-	5	3	-	-	-	-	-	-
Los Santos	**344**	**1,131**	**239**	**51**	**580**	**156**	**71**	**9**	**-**	**-**	**22**	**2**
Silvicultura; explotación de minas y canteras	**7**	**43**	**-**	**-**	**36**	**6**	**-**	**1**	**-**	**-**	**-**	**-**
Silvicultura, n.c.p.; explotación de minas y canteras, n.c.p.	7	43	-	-	36	6	-	1	-	-	-	-
Industrias manufactureras	**296**	**847**	**232**	**49**	**392**	**113**	**30**	**7**	**-**	**-**	**22**	**2**
Procesamiento y conservación de carne	3	4	2	2	-	-	-	-	-	-	-	-
Procesamiento y conservación de pescados, crustáceos, moluscos y otras especies acuáticas	5	7	4	3	-	-	-	-	-	-	-	-
Elaboración de productos lácteos	9	52	2	2	29	17	1	1	-	-	-	-
Elaboración de productos de molinería	17	119	4	1	90	22	-	-	-	-	1	-
Elaboración de productos de panadería y repostería	30	87	10	12	30	25	5	5	-	-	-	-
Elaboración de alimentos preparados para animales	5	33	5	3	19	6	-	-	-	-	-	-
Fabricación de prendas de vestir, excepto prendas de piel	3	4	1	2	1	-	-	-	-	-	-	-
Fabricación de prendas de tejidos de punto y ganchillo o croché (aguja de Tejer)	5	5	-	5	-	-	-	-	-	-	-	-
Fabricación de maletas, bolsos de mano, y artículos de talabartería y guarnicionería	3	3	3	-	-	-	-	-	-	-	-	-
Fabricación de calzado de cuero	6	6	6	-	-	-	-	-	-	-	-	-
Aserrados y acepilladura de madera	8	8	8	-	-	-	-	-	-	-	-	-
Actividades de impresión (periódicos, revistas y otros)	5	28	2	1	18	7	-	-	-	-	-	-
Actividades de impresión directa (Serigrafía)	4	6	2	2	-	2	-	-	-	-	-	-
Fabricación de otros productos químicos, n.c.p.	4	17	2	1	3	1	-	-	-	-	10	-
Fabricación de vidrio y productos de vidrio	5	11	4	-	6	1	-	-	-	-	-	-
Fabricación de artículos de hormigón, cemento, yeso y panalit	5	78	1	1	53	4	18	1	-	-	-	-
Fabricación de productos metálicos para uso estructural (Soldadura)	36	49	40	3	6	-	-	-	-	-	-	-
Fabricación de otros productos de metal, n.c.p.	4	12	3	1	1	-	3	-	-	-	3	1

Cuadro 10. PERSONAL EMPLEADO EN AGOSTO DE 2024, EN ACTIVIDADES ECONÓMICAS VARIAS EN LA REPÚBLICA, POR SEXO Y TIPO DE CONTRATO, SEGÚN PROVINCIA Y ACTIVIDAD ECONÓMICA: VII CENSOS NACIONALES ECONÓMICOS 2024

Provincia y actividad económica	Empresas	Personal ocupado										
		Total	Propietarios, socios activos, trabajadores y otros sin remuneración fija (1)		Permanentes (2)		Eventuales (3)		Dotado por otra empresa (4)		Servicios profesionales (5)	
			Hombres	Mujeres	Hombres	Mujeres	Hombres	Mujeres	Hombres	Mujeres	Hombres	Mujeres
Los Santos: (Continuación)												
Fabricación de muebles y colchones (Ebanistería)	109	196	97	2	75	11	1	-	-	-	8	1
Otras industrias manufactureras, n.c.p.	21	102	14	8	61	17	2	-	-	-	-	-
Reparación y mantenimiento de maquinaria y equipo	4	12	12	-	-	-	-	-	-	-	-	-
Reparación y mantenimiento de equipo eléctrico	6	9	9	-	-	-	-	-	-	-	-	-
Suministro de electricidad, gas, vapor y aire acondicionado	**6**	**26**	**2**	**1**	**15**	**3**	**5**	**-**	**-**	**-**	**-**	**-**
Suministro de vapor, aire acondicionado y producción de hielo; suministro de electricidad, gas, vapor y aire acondicionado, n.c.p.	6	26	2	1	15	3	5	-	-	-	-	-
Suministro de agua; alcantarillado, gestión de desechos y actividades de saneamiento	**5**	**19**	**-**	**-**	**14**	**5**	**-**	**-**	**-**	**-**	**-**	**-**
Procesamiento y recuperación de materiales; suministro de agua; alcantarillado, gestión de desechos y actividades de saneamiento, n.c.p.	5	19	-	-	14	5	-	-	-	-	-	-
Construcción	**29**	**196**	**6**	**1**	**123**	**29**	**36**	**1**	**-**	**-**	**-**	**-**
Construcción de edificaciones residenciales y no residenciales	10	84	1	1	31	16	34	-	-	-	-	-
Construcción de caminos y vías férreas	8	100	-	-	85	12	2	1	-	-	-	-
Construcción de otros proyectos de ingeniería civil	3	4	1	-	2	1	-	-	-	-	-	-
Fontanería e instalación de calefacción y aire acondicionado	5	5	3	-	3	-	-	-	-	-	-	-
Construcción, n.c.p.	3	3	1	-	2	-	-	-	-	-	-	-
Panamá	**2,672**	**57,146**	**764**	**325**	**34,001**	**11,760**	**7,961**	**1,191**	**291**	**108**	**583**	**162**
Silvicultura	**22**	**408**	**8**	**-**	**330**	**40**	**5**	**18**	**2**	**-**	**2**	**3**
Silvicultura y otras actividades relacionadas a la silvicultura	14	173	5	-	136	30	-	-	2	-	-	-
Extracción de madera	4	220	2	-	194	7	-	17	-	-	-	-
Servicios de apoyo a la silvicultura	4	15	1	-	-	3	5	1	-	-	2	3
Explotación de minas y canteras	**15**	**1,584**	**1**	**1**	**1,311**	**239**	**15**	**2**	**-**	**-**	**15**	**-**
Extracción de piedra, arena y arcilla	8	123	-	1	94	18	8	2	-	-	-	-
Explotación de minas y canteras, n.c.p.	7	1,461	1	-	1,217	221	7	-	-	-	15	-
Industrias manufactureras	**1,555**	**32,553**	**543**	**255**	**20,243**	**8,429**	**2,047**	**486**	**72**	**17**	**322**	**138**
Procesamiento y conservación de carne	13	4,332	2	1	2,999	1,052	244	34	-	-	-	-
Procesamiento y conservación de pescados, crustáceos, moluscos y otras especies acuáticas	6	246	-	-	169	74	3	-	-	-	-	-
Procesamiento y conservación de frutas y vegetales	8	37	1	4	20	12	-	-	-	-	-	-
Elaboración de aceites y grasas de origen vegetal y animal	3	450	-	-	353	93	-	-	-	-	4	-
Elaboración de productos lácteos	21	2,581	5	1	2,003	563	-	-	-	-	7	2
Elaboración de productos de molinería	26	461	12	3	289	91	13	3	-	-	26	25
Elaboración de productos de panadería y repostería	197	4,069	54	47	2,286	1,366	189	94	-	-	16	18
Elaboración de cacao, chocolate y productos de confitería	5	106	3	1	57	43	-	2	-	-	-	-

Cuadro 10. PERSONAL EMPLEADO EN AGOSTO DE 2024, EN ACTIVIDADES ECONÓMICAS VARIAS EN LA REPÚBLICA, POR SEXO Y TIPO DE CONTRATO, SEGÚN PROVINCIA Y ACTIVIDAD ECONÓMICA: VII CENSOS NACIONALES ECONÓMICOS 2024

Provincia y actividad económica	Empresas	Personal ocupado										
		Total	Propietarios, socios activos, trabajadores y otros sin remuneración fija (1)		Permanentes (2)		Eventuales (3)		Dotado por otra empresa (4)		Servicios profesionales (5)	
			Hombres	Mujeres	Hombres	Mujeres	Hombres	Mujeres	Hombres	Mujeres	Hombres	Mujeres
Panamá: (Continuación)												
Elaboración de macarrones, fideos, cuscús y productos farináceos similares	3	28	-	-	19	9	-	-	-	-	-	-
Elaboración de otros productos alimenticios, n.c.p.	32	1,682	-	3	769	485	297	119	-	-	7	2
Elaboración de alimentos preparados para animales	4	35	-	-	22	11	-	-	-	-	2	-
Elaboración de bebidas malteadas (cerveza y malta)	4	926	-	-	739	186	-	-	-	-	1	-
Elaboración de bebidas no alcohólicas; producción de aguas minerales y agua embotellada	18	1,118	-	-	846	237	21	12	3	-	-	-
Preparación e hiladura de fibras textiles	3	77	-	1	41	14	9	3	-	-	6	3
Tejedura de productos textiles	3	3	3	-	-	-	-	-	-	-	-	-
Acabado de productos textiles	9	27	5	2	13	7	-	-	-	-	-	-
Fabricación de artículos confeccionados con textiles, excepto prendas de vestir	11	30	3	4	17	6	-	-	-	-	-	-
Fabricación de otros textiles, n.c.p.	6	53	3	9	25	16	-	-	-	-	-	-
Fabricación de prendas de vestir, excepto prendas de piel	94	503	44	42	118	269	7	6	-	-	5	13
Aserrados y acepilladura de madera	6	98	7	-	79	5	2	5	-	-	-	-
Fabricación de hojas de madera para enchapado, fabricación de tableros contrachapados, tableros laminados, tableros de partículas y otros tableros y paneles	3	106	1	-	56	18	-	-	24	7	-	-
Fabricación de partes y piezas de carpintería para edificios y construcciones	5	126	-	-	100	10	-	6	-	-	8	2
Fabricación de recipientes de madera	11	53	4	7	19	5	8	1	-	-	9	-
Fabricación de papel, cartón ondulado y envases de papel y cartón	4	138	-	-	113	20	-	-	-	-	4	1
Fabricación de otros artículos del papel y cartón	12	671	-	-	500	149	13	9	-	-	-	-
Actividades de impresión (periódicos, revistas y otros)	114	868	28	11	425	365	17	8	3	2	5	3
Servicios relacionados con la impresión	68	353	28	16	158	114	19	11	-	-	7	-
Actividades de impresión directa (Serigrafía)	54	632	18	16	248	298	8	3	-	-	15	25
Servicio de impresión especializada (3D)	5	15	-	2	-	-	-	-	-	-	10	3
Fabricación de sustancias químicas básicas	5	118	1	-	58	13	42	4	-	-	-	-
Fabricación de pinturas, barnices y productos de revestimiento similares, tintas de imprenta y masillas	6	434	-	-	308	118	8	-	-	-	-	-
Fabricación de jabones, detergentes, preparados para limpiar y pulir, perfumes, preparados de tocador y velas	30	1,242	-	6	525	557	108	19	-	-	17	12
Fabricación de otros productos químicos, n.c.p.	6	84	1	-	55	26	1	-	-	-	1	-
Fabricación de productos farmacéuticos, sustancias químicas medicinales y de productos botánicos	9	675	-	-	337	327	5	6	-	-	-	-
Fabricación de productos de plástico	31	987	-	-	588	240	114	25	-	-	16	4
Fabricación de vidrio y productos de vidrio	28	332	13	6	130	26	113	22	18	-	1	4
Fabricación de cemento, cal y yeso	6	912	-	-	686	188	30	1	5	2	-	-
Fabricación de artículos de hormigón, cemento, yeso y panalit	23	587	-	1	454	72	36	8	-	-	16	-

Cuadro 10. PERSONAL EMPLEADO EN AGOSTO DE 2024, EN ACTIVIDADES ECONÓMICAS VARIAS EN LA REPÚBLICA, POR SEXO Y TIPO DE CONTRATO, SEGÚN PROVINCIA Y ACTIVIDAD ECONÓMICA: VII CENSOS NACIONALES ECONÓMICOS 2024

Provincia y actividad económica	Empresas	Personal ocupado										
		Total	Propietarios, socios activos, trabajadores y otros sin remuneración fija (1)		Permanentes (2)		Eventuales (3)		Dotado por otra empresa (4)		Servicios profesionales (5)	
			Hombres	Mujeres	Hombres	Mujeres	Hombres	Mujeres	Hombres	Mujeres	Hombres	Mujeres
Panamá: (Continuación)												
Fabricación de productos básicos de hierro y acero	17	696	6	1	333	174	183	-	-	-	-	-
Fabricación de productos metálicos para uso estructural (Soldadura)	104	731	57	6	333	79	220	13	-	-	18	4
Fabricación de tanques, depósitos y recipientes de metal	5	99	1	-	65	10	11	1	-	-	10	1
Forja, prensado, estampado y laminado de metales; pulvimetalurgia.	6	121	1	-	88	10	12	10	-	-	-	-
Fabricación de artículos de cuchillería, herramientas de mano y artículos de ferretería, llaves	12	27	10	7	5	5	-	-	-	-	-	-
Fabricación de otros productos de metal, n.c.p.	62	455	45	6	305	90	7	-	-	-	2	-
Fabricación de motores eléctricos, generadores, transformadores eléctricos, distribución de la electricidad y aparato del control	4	56	-	-	24	7	25	-	-	-	-	-
Fabricación de equipos hidráulicos	4	12	1	-	9	2	-	-	-	-	-	-
Fabricación de maquinarias de metal, y máquinas herramientas	3	33	-	-	13	5	7	-	-	-	7	1
Fabricación de carrocerías para vehículos automotores; fabricación de remolques y semirremolques	4	70	-	-	45	17	4	-	-	-	4	-
Fabricación de partes y accesorios para motores de vehículos	4	23	-	-	19	4	-	-	-	-	-	-
Construcción de buques y estructuras flotantes	3	70	-	-	51	19	-	-	-	-	-	-
Fabricación de muebles y colchones (Ebanistería)	122	925	85	24	543	142	75	5	-	-	47	6
Fabricación de joyas y artículos conexos	8	21	6	-	3	13	-	-	-	-	-	-
Fabricación de instrumentos y suministros médicos y dentales	19	181	3	3	69	64	8	22	-	-	5	7
Confección de artículos de artesanía	16	45	10	10	12	5	-	-	-	-	9	-
Otras industrias manufactureras, n.c.p.	48	1,997	9	4	1,565	341	46	24	5	-	3	-
Reparación y mantenimiento de productos elaborados de metal	10	55	6	6	30	11	-	1	-	-	1	-
Reparación y mantenimiento de maquinaria y equipo	70	403	35	-	238	63	21	3	12	5	23	3
Reparación y mantenimiento de equipo electrónico y óptico	20	83	8	-	58	16	1	-	-	-	-	-
Reparación y mantenimiento de equipo eléctrico	44	406	14	3	264	87	34	3	-	-	-	1
Reparación y mantenimiento de equipo de transporte, excepto los vehículos automotores (astilleros)	55	477	7	-	341	87	32	1	-	-	9	-
Reparación de equipo de otro tipo	4	3	-	-	3	-	-	-	-	-	-	-
Instalación de maquinaria y equipo industrial	21	371	5	3	203	97	56	4	2	1	-	-
Suministro de electricidad, gas, vapor y aire acondicionado	**85**	**3,541**	**12**	**16**	**2,521**	**789**	**144**	**46**	**-**	**-**	**11**	**2**
Generación, transmisión y distribución de energía eléctrica	68	3,236	10	15	2,350	762	54	39	-	-	4	2
Suministro de vapor, aire acondicionado y producción de hielo	17	305	2	1	171	27	90	7	-	-	7	-
Suministro de agua; alcantarillado, gestión de desechos y actividades de saneamiento	**64**	**1,561**	**12**	**2**	**934**	**256**	**256**	**31**	**-**	**-**	**64**	**6**
Captación, tratamiento y suministro de agua	9	83	2	-	55	24	2	-	-	-	-	-
Alcantarillado	8	288	2	1	180	70	5	2	-	-	27	1
Recolección de desechos no peligrosos (basura)	14	813	1	-	509	105	165	19	-	-	14	-

Cuadro 10. PERSONAL EMPLEADO EN AGOSTO DE 2024, EN ACTIVIDADES ECONÓMICAS VARIAS EN LA REPÚBLICA, POR SEXO Y TIPO DE CONTRATO, SEGÚN PROVINCIA Y ACTIVIDAD ECONÓMICA: VII CENSOS NACIONALES ECONÓMICOS 2024

Provincia y actividad económica	Empresas	Personal ocupado										
		Total	Propietarios, socios activos, trabajadores y otros sin remuneración fija (1)		Permanentes (2)		Eventuales (3)		Dotado por otra empresa (4)		Servicios profesionales (5)	
			Hombres	Mujeres	Hombres	Mujeres	Hombres	Mujeres	Hombres	Mujeres	Hombres	Mujeres
Panamá: (Continuación)												
Recolección de desechos peligrosos	4	48	-	-	33	11	2	2	-	-	-	-
Tratamiento y eliminación de desechos no peligrosos	4	29	-	-	22	6	1	-	-	-	-	-
Procesamiento y recuperación de materiales	19	196	5	1	114	36	12	-	-	-	23	5
Actividades de saneamiento y otros servicios de gestión de desechos; suministro de agua; alcantarillado, gestión de desechos y actividades de saneamiento, n.c.p.	6	104	2	-	21	4	69	8	-	-	-	-
Construcción	**931**	**17,500**	**188**	**51**	**8,662**	**2,007**	**5,495**	**608**	**217**	**91**	**169**	**13**
Construcción de edificaciones residenciales y no residenciales	310	8,153	38	15	3,758	727	2,981	356	177	78	23	-
Construcción de caminos y vías férreas	46	698	4	-	404	111	154	16	-	-	8	1
Construcción de proyectos de servicios públicos	16	454	3	2	201	84	161	2	-	-	1	-
Construcción de otros proyectos de ingeniería civil	84	1,360	11	4	615	247	431	41	5	5	-	-
Preparación del terreno	9	39	2	-	33	3	-	-	-	-	1	-
Instalación eléctrica (sin monitoreo)	116	2,126	21	-	1,307	203	511	58	-	-	23	3
Fontanería e instalación de calefacción y aire acondicionado	121	1,524	28	9	887	206	291	19	35	8	36	5
Otro tipo de instalaciones de construcción	40	902	19	8	482	133	200	18	-	-	41	1
Terminación de edificaciones	80	1,022	39	7	488	94	327	28	-	-	36	3
Otras actividades especializadas de la construcción	109	1,221	23	6	487	198	439	69	-	-	-	-
Panamá Oeste	**560**	**7,944**	**208**	**107**	**4,407**	**1,324**	**1,474**	**223**	**16**	**5**	**149**	**31**
Silvicultura ; explotación de minas y canteras	**10**	**195**	**-**	**-**	**167**	**20**	**8**	**-**	**-**	**-**	**-**	**-**
Silvicultura, n.c.p.; explotación de minas y canteras, n.c.p.	10	195	-	-	167	20	8	-	-	-	-	-
Industrias manufactureras	**350**	**5,805**	**161**	**75**	**3,460**	**1,030**	**804**	**175**	**16**	**5**	**58**	**20**
Procesamiento y conservación de carne	6	938	-	-	747	186	5	-	-	-	-	-
Procesamiento y conservación de pescados, crustáceos, moluscos y otras especies acuáticas	10	502	-	-	158	108	168	47	16	5	-	-
Procesamiento y conservación de frutas y vegetales	3	5	2	1	1	1	-	-	-	-	-	-
Elaboración de productos lácteos	6	27	2	-	9	12	2	2	-	-	-	-
Elaboración de productos de molinería	3	6	-	-	3	3	-	-	-	-	-	-
Elaboración de productos de panadería y repostería	62	928	4	9	624	141	87	18	-	-	29	14
Acabado de productos textiles	4	4	-	4	-	-	-	-	-	-	-	-
Fabricación de prendas de vestir, excepto prendas de piel	13	15	6	5	1	3	-	-	-	-	-	-
Fabricación de calzado de cuero	3	3	3	-	-	-	-	-	-	-	-	-
Actividades de impresión (periódicos, revistas y otros)	9	29	4	6	11	8	-	-	-	-	-	-
Servicios relacionados con la impresión	12	22	4	5	5	8	-	1	-	-	-	-
Actividades de impresión directa (Serigrafía)	5	12	-	-	5	7	-	-	-	-	-	-

Cuadro 10. PERSONAL EMPLEADO EN AGOSTO DE 2024, EN ACTIVIDADES ECONÓMICAS VARIAS EN LA REPÚBLICA, POR SEXO Y TIPO DE CONTRATO, SEGÚN PROVINCIA Y ACTIVIDAD ECONÓMICA: VII CENSOS NACIONALES ECONÓMICOS 2024

Provincia y actividad económica	Empresas	Personal ocupado										
		Total	Propietarios, socios activos, trabajadores y otros sin remuneración fija (1)		Permanentes (2)		Eventuales (3)		Dotado por otra empresa (4)		Servicios profesionales (5)	
			Hombres	Mujeres	Hombres	Mujeres	Hombres	Mujeres	Hombres	Mujeres	Hombres	Mujeres
Panamá Oeste: (Continuación)												
Fabricación de productos de plástico	3	16	1	-	10	1	2	-	-	-	2	-
Fabricación de vidrio y productos de vidrio	4	23	2	2	7	2	6	2	-	-	2	-
Fabricación de cemento, cal y yeso	4	82	1	-	14	2	63	2	-	-	-	-
Fabricación de artículos de hormigón, cemento, yeso y panalit	22	533	7	6	400	37	67	15	-	-	2	-
Fabricación de productos básicos de hierro y acero	4	8	4	4	-	-	-	-	-	-	-	-
Fabricación de productos metálicos para uso estructural (Soldadura)	17	55	11	-	20	7	15	2	-	-	-	-
Forja, prensado, estampado y laminado de metales; pulvimetalurgia.	4	26	1	-	10	5	1	1	-	-	6	2
Fabricación de otros productos de metal, n.c.p.	17	158	12	-	91	49	6	-	-	-	-	-
Fabricación de partes y accesorios para motores de vehículos	9	13	13	-	-	-	-	-	-	-	-	-
Fabricación de muebles y colchones (Ebanistería)	37	96	31	12	20	5	9	10	-	-	7	1
Confección de artículos de artesanía	3	5	3	2	-	-	-	-	-	-	-	-
Otras industrias manufactureras, n.c.p.	49	1,631	18	6	861	315	349	74	-	-	6	2
Reparación y mantenimiento de maquinaria y equipo	16	284	18	1	178	81	3	-	-	-	2	1
Reparación y mantenimiento de equipo electrónico y óptico	3	7	1	-	3	3	-	-	-	-	-	-
Reparación y mantenimiento de equipo eléctrico	8	32	12	12	6	-	-	1	-	-	1	-
Reparación y mantenimiento de equipo de transporte, excepto los vehículos automotores (astilleros)	14	345	2	-	276	46	21	-	-	-	-	-
Suministro de electricidad, gas, vapor y aire acondicionado	**6**	**54**	**-**	**3**	**28**	**2**	**18**	**1**	**-**	**-**	**1**	**1**
Suministro de electricidad, gas, vapor y aire acondicionado, n.c.p.	6	54	-	3	28	2	18	1	-	-	1	1
Suministro de agua; alcantarillado, gestión de desechos y actividades de saneamiento	**17**	**474**	**9**	**3**	**350**	**108**	**3**	**1**	**-**	**-**	**-**	**-**
Captación, tratamiento y suministro de agua	3	39	1	-	34	4	-	-	-	-	-	-
Recolección de desechos no peligrosos (basura)	3	412	-	-	311	101	-	-	-	-	-	-
Procesamiento y recuperación de materiales	7	14	6	2	1	1	3	1	-	-	-	-
Suministro de agua; alcantarillado, gestión de desechos y actividades de saneamiento, n.c.p.	4	9	2	1	4	2	-	-	-	-	-	-
Construcción	**178**	**1,416**	**38**	**26**	**402**	**163**	**641**	**45**	**-**	**-**	**90**	**10**
Construcción de edificaciones residenciales y no residenciales	31	228	6	-	39	31	142	11	-	-	-	-
Construcción de caminos y vías férreas	16	158	3	2	14	11	57	3	-	-	61	8

Cuadro 10. PERSONAL EMPLEADO EN AGOSTO DE 2024, EN ACTIVIDADES ECONÓMICAS VARIAS EN LA REPÚBLICA, POR SEXO Y TIPO DE CONTRATO, SEGÚN PROVINCIA Y ACTIVIDAD ECONÓMICA: VII CENSOS NACIONALES ECONÓMICOS 2024

Provincia y actividad económica	Empresas	Personal ocupado										
		Total	Propietarios, socios activos, trabajadores y otros sin remuneración fija (1)		Permanentes (2)		Eventuales (3)		Dotado por otra empresa (4)		Servicios profesionales (5)	
			Hombres	Mujeres	Hombres	Mujeres	Hombres	Mujeres	Hombres	Mujeres	Hombres	Mujeres
Panamá Oeste: (Continuación)												
Construcción de proyectos de servicios públicos	3	13	2	1	6	1	-	-	-	-	3	-
Construcción de otros proyectos de ingeniería civil	15	322	1	-	173	49	87	9	-	-	3	-
Preparación del terreno	4	19	-	-	14	-	4	1	-	-	-	-
Instalación eléctrica (sin monitoreo)	21	143	8	6	44	26	46	5	-	-	7	1
Fontanería e instalación de calefacción y aire acondicionado	20	65	8	2	26	9	9	3	-	-	6	1
Otro tipo de instalaciones de construcción	7	14	3	-	6	3	2	-	-	-	-	-
Terminación de edificaciones	23	54	7	1	19	8	18	-	-	-	1	-
Otras actividades especializadas de la construcción; construcción, n.c.p.	37	400	1	14	61	26	277	13	-	-	8	-
Veraguas	**315**	**4,410**	**134**	**34**	**2,881**	**634**	**660**	**43**	**-**	**-**	**22**	**3**
Silvicultura	**4**	**113**	**-**	**-**	**49**	**6**	**58**	**-**	**-**	**-**	**-**	**-**
Silvicultura, n.c.p.	4	113	-	-	49	6	58	-	-	-	-	-
Industrias manufactureras	**222**	**3,733**	**108**	**29**	**2,513**	**559**	**473**	**34**	**-**	**-**	**15**	**2**
Procesamiento y conservación de carne	9	1,264	1	-	1,011	163	73	16	-	-	-	-
Elaboración de productos lácteos	6	44	-	-	34	10	-	-	-	-	-	-
Elaboración de productos de molinería	16	443	4	-	300	57	79	3	-	-	-	-
Elaboración de productos de panadería y repostería	38	503	10	5	353	125	-	5	-	-	5	2
Fabricación de prendas de vestir, excepto prendas de piel	8	15	6	8	1	-	-	-	-	-	-	-
Fabricación de calzado de cuero	3	3	3	-	-	-	-	-	-	-	-	-
Actividades de impresión (periódicos, revistas y otros)	4	25	2	-	15	7	-	-	-	-	1	-
Actividades de impresión directa (Serigrafía)	18	36	8	8	11	10	-	-	-	-	-	-
Fabricación de vidrio y productos de vidrio	12	32	-	-	20	12	-	-	-	-	-	-
Fabricación de artículos de hormigón, cemento, yeso y panalit	12	128	3	3	104	12	6	-	-	-	-	-
Fabricación de productos metálicos para uso estructural (Soldadura)	13	37	8	1	23	4	-	-	-	-	1	-
Fabricación de otros productos de metal, n.c.p.	4	4	4	-	-	-	-	-	-	-	-	-
Fabricación de muebles y colchones (Ebanistería)	50	73	47	-	21	1	-	-	-	-	5	-
Otras industrias manufactureras, n.c.p.	27	1,121	10	4	620	159	315	10	-	-	3	-
Reparación y mantenimiento de equipo eléctrico	3	4	3	-	1	-	-	-	-	-	-	-
Suministro de electricidad, gas, vapor y aire acondicionado	**7**	**100**	**2**	**1**	**81**	**16**	**-**	**-**	**-**	**-**	**-**	**-**
Suministro de vapor, aire acondicionado y producción de hielo; suministro de electricidad, gas, vapor y aire acondicionado, n.c.p.; suministro de agua; alcantarillado, gestión de desechos y actividades de saneamiento, n.c.p.	7	100	2	1	81	16	-	-	-	-	-	-

Cuadro 10. PERSONAL EMPLEADO EN AGOSTO DE 2024, EN ACTIVIDADES ECONÓMICAS VARIAS EN LA REPÚBLICA, POR SEXO Y TIPO DE CONTRATO, SEGÚN PROVINCIA Y ACTIVIDAD ECONÓMICA: VII CENSOS NACIONALES ECONÓMICOS 2024

Provincia y actividad económica	Empresas	Personal ocupado										
		Total	Propietarios, socios activos, trabajadores y otros sin remuneración fija (1)		Permanentes (2)		Eventuales (3)		Dotado por otra empresa (4)		Servicios profesionales (5)	
			Hombres	Mujeres	Hombres	Mujeres	Hombres	Mujeres	Hombres	Mujeres	Hombres	Mujeres
Veraguas: (Continuación)												
Construcción	**81**	**465**	**24**	**4**	**238**	**53**	**129**	**9**	**-**	**-**	**7**	**1**
Construcción de edificaciones residenciales y no residenciales	37	285	8	-	152	40	85	-	-	-	-	-
Construcción de caminos y vías férreas	15	78	6	-	38	3	28	-	-	-	4	-
Construcción de otros proyectos de ingeniería civil	12	56	3	-	27	1	16	9	-	-	-	-
Instalación eléctrica (sin monitoreo)	4	11	1	-	10	-	-	-	-	-	-	-
Otro tipo de instalaciones de construcción	3	6	2	1	-	-	-	-	-	-	3	-
Otras actividades especializadas de la construcción; construcción, n.c.p.	10	29	4	3	12	10	-	-	-	-	-	1

NOTA: Los VII Censos Nacionales Económicos se realizan en el 2025, con año de referencia 2024.
Los totales de los cuadros pueden diferir en algunas unidades debido al redondeo efectuado durante el procesamiento automático de los datos.
Los totales a nivel de la República pueden diferir en algunas actividades económicas debido a la agrupación de estas, realizada para garantizar la confidencialidad de los datos a nivel provincial.
(1) Propietarios, dueños, socios activos, miembros de la familia y otras personas que participan activamente en las labores de la empresa sin recibir una remuneración fija o regular.
(2) Persona que trabaja para la empresa recibiendo una remuneración fija o regular, con contrato de trabajo mayor a un año.
(3) Empleados que tienen un contrato con la empresa con una duración definida, establecido por escrito y menor a un año.
(4) Personal que están en planilla de otra empresa.
(5) Personal contratado por servicios profesionales que labore por más de un tercio de la jornada diaria.
- Cantidad nula o cero.

Cuadro 11. INGRESOS DE LAS EMPRESAS EN ACTIVIDADES ECONÓMICAS VARIAS EN LA REPÚBLICA, POR TIPO, SEGÚN PROVINCIA Y ACTIVIDAD ECONÓMICA: VII CENSOS NACIONALES ECONÓMICOS 2024

Provincia y actividad económica	Empresas	Total	Ingresos de las empresas (en miles de balboas)										
			Ventas de mercancía	Actividades secundarias	Intereses	Dividendos	Ganancias por fluctuación de moneda	Utilidad por venta de activos	Arrenda-miento financiero	Otros ingresos financieros	Transfe-rencias o donaciones recibidas	Indemni-zación de seguro	Otros ingresos
TOTAL	**5,729**	**14,769,339**	**13,926,321**	**413,625**	**96,857**	**14,326**	**2,344**	**15,063**	**3,293**	**6,610**	**162**	**590**	**290,148**
Silvicultura	36	23,411	22,809	73	48	-	-	-	-	1	-	-	480
Silvicultura y otras actividades relacionadas a la silvicultura	20	7,244	7,143	26	37	-	-	-	-	-	-	-	39
Extracción de madera	11	15,204	14,704	47	11	-	-	-	-	1	-	-	441
Servicios de apoyo a la silvicultura	5	962	962	-	-	-	-	-	-	-	-	-	-
Explotación de minas y canteras	45	155,372	39,577	1,370	669	23	1,174	12	10	-	17	-	112,519
Extracción de otros minerales metalíferos no ferrosos	3	113,958	37	-	635	-	1,174	12	-	-	-	-	112,099
Extracción de piedra, arena y arcilla	27	24,659	23,942	351	3	-	-	-	9	-	-	-	353
Extracción de sal	4	1,199	1,069	6	27	23	-	-	0	-	17	-	56
Explotación de otras minas y canteras, n.c.p.	6	6,442	6,431	-	-	-	-	-	-	-	-	-	10
Actividades de apoyo a la explotación de otras minas y canteras; explotación de minas y canteras, n.c.p.	5	9,114	8,097	1,014	3	-	-	-	-	-	-	-	-
Industrias manufactureras	3,793	7,495,288	6,966,035	369,618	19,100	14,264	371	9,028	56	1,331	133	201	115,152
Procesamiento y conservación de carne	43	853,754	775,156	29,978	2,706	-	-	19	-	146	-	-	45,749
Procesamiento y conservación de pescados, crustáceos, moluscos y otras especies acuáticas	30	216,035	207,355	928	975	-	-	339	-	-	-	-	6,439
Procesamiento y conservación de frutas y vegetales	33	21,366	20,818	258	0	-	-	9	-	1	-	-	280
Elaboración de aceites y grasas de origen vegetal y animal	9	155,290	152,089	-	413	-	-	-	-	-	-	-	2,788
Elaboración de productos lácteos	85	641,136	631,515	2,599	355	-	5	2,737	-	-	-	-	3,925
Elaboración de productos de molinería	119	392,735	376,768	6,964	935	-	7	4	-	13	-	14	8,029
Elaboración de productos de panadería y repostería	572	590,990	456,557	128,032	2,447	-	6	266	18	76	-	98	3,491
Elaboración de azúcar	37	192,702	183,610	1,988	2,538	3	-	445	-	9	-	1	4,107
Elaboración de cacao, chocolate y productos de confitería	15	15,323	14,822	471	8	-	-	-	-	-	-	-	22
Elaboración de macarrones, fideos, cuscús y productos farináceos similares	9	32,954	21,866	10,243	10	-	-	-	-	-	-	-	835
Elaboración de comidas y platos preparados	7	6,848	6,848	-	-	-	-	-	-	-	-	-	-
Elaboración de otros productos alimenticios, n.c.p.	76	206,511	204,413	561	282	-	22	305	-	-	-	-	928
Elaboración de alimentos preparados para animales	21	157,720	152,516	2,058	603	1	-	-	-	-	-	-	2,542
Destilación, rectificación y mezcla de bebidas alcohólicas	5	317,711	262,659	54,293	172	6	-	2	-	109	-	-	471
Elaboración de bebidas malteadas (cerveza y malta)	5	188,416	173,426	480	407	13,602	-	68	-	-	-	-	433
Elaboración de bebidas no alcohólicas; producción de aguas minerales y agua embotellada	29	283,789	272,414	49	134	-	-	393	-	-	-	-	10,799
Preparación e hiladura de fibras textiles	3	6,491	6,206	254	-	-	-	-	-	-	-	-	31
Tejedura de productos textiles	4	91	91	-	-	-	-	-	-	-	-	-	-
Acabado de productos textiles	33	2,438	2,021	379	-	-	-	25	-	-	-	-	13
Fabricación de artículos confeccionados con textiles, excepto prendas de vestir	15	6,986	6,969	-	0	-	-	-	-	-	-	-	17

Cuadro 11. INGRESOS DE LAS EMPRESAS EN ACTIVIDADES ECONÓMICAS VARIAS EN LA REPÚBLICA, POR TIPO, SEGÚN PROVINCIA Y ACTIVIDAD ECONÓMICA: VII CENSOS NACIONALES ECONÓMICOS 2024

Provincia y actividad económica	Empresas	Total	Ingresos de las empresas (en miles de balboas)										
			Ventas de mercancía	Actividades secundarias	Intereses	Dividendos	Ganancias por fluctuación de moneda	Utilidad por venta de activos	Arrenda-miento financiero	Otros ingresos financieros	Transfe-rencias o donaciones recibidas	Indemni-zación de seguro	Otros ingresos
Industrias manufactureras: (Continuación)													
Fabricación de otros textiles, n.c.p.	13	5,034	4,993	36	5	-	-	-	-	-	-	-	-
Fabricación de prendas de vestir, excepto prendas de piel	199	27,152	25,152	822	1,131	-	-	-	-	-	-	-	47
Fabricación de prendas de tejidos de punto y ganchillo o croché (aguja de Tejer)	5	17	-	17	-	-	-	-	-	-	-	-	-
Curtido y adobo de cueros; adobo y teñido de pieles	3	294	279	16	-	-	-	-	-	-	-	-	-
Fabricación de maletas, bolsos de mano, y artículos de talabartería y guarnicionería	13	179	176	-	-	-	-	-	-	-	-	-	3
Fabricación de calzado de cuero	22	4,624	4,598	11	5	-	-	-	-	-	-	-	10
Aserrados y acepilladura de madera	27	3,396	2,537	812	31	-	-	-	-	-	-	-	16
Fabricación de hojas de madera para enchapado, fabricación de tableros contrachapados, tableros laminados, tableros de partículas y otros tableros y paneles	3	5,034	2,740	2,087	48	-	-	-	-	-	-	-	159
Fabricación de partes y piezas de carpintería para edificios y construcciones	9	10,474	9,391	-	11	-	-	1,071	-	0	-	-	2
Fabricación de recipientes de madera	18	2,637	2,579	7	12	-	-	10	-	-	-	-	29
Fabricación de productos de madera; fabricación de artículos de corcho, paja y materiales trenzables	5	291	291	-	-	-	-	-	-	-	-	-	-
Fabricación de papel, cartón ondulado y envases de papel y cartón	7	59,954	59,439	-	94	-	2	-	-	-	-	-	420
Fabricación de otros artículos del papel y cartón	14	69,559	69,016	166	170	-	-	9	13	42	-	-	143
Actividades de impresión (periódicos, revistas y otros)	163	66,563	63,586	161	218	249	-	8	-	-	-	-	2,340
Servicios relacionados con la impresión	109	21,230	20,830	297	6	-	-	-	-	-	-	-	98
Actividades de impresión directa (Serigrafía)	115	35,748	19,376	15,701	231	-	-	-	-	-	-	-	441
Servicio de impresión especializada (3D)	7	733	711	21	-	-	-	-	-	-	-	-	-
Fabricación de los productos de la refinación del petróleo	3	39,648	39,648	-	0	-	-	-	-	-	-	-	-
Fabricación de sustancias químicas básicas	9	83,129	82,724	305	68	-	-	-	-	-	-	-	32
Fabricación abonos y compuestos de nitrógeno	4	23,380	23,218	120	0	-	-	-	-	8	-	-	34
Fabricación de pesticidas y de otros productos químicos de uso agropecuario	3	898	626	254	-	-	-	-	-	-	-	-	18
Fabricación de pinturas, barnices y productos de revestimiento similares, tintas de imprenta y masillas	8	490,592	475,396	14,783	4	-	-	-	-	-	-	-	409
Fabricación de jabones, detergentes, preparados para limpiar y pulir, perfumes, preparados de tocador y velas	36	91,993	91,646	29	17	-	-	-	-	-	-	0	300
Fabricación de otros productos químicos, n.c.p.	12	22,679	19,853	71	85	-	-	1,647	-	-	-	-	1,023
Fabricación de productos farmacéuticos, sustancias químicas medicinales y de productos botánicos	11	241,107	239,376	-	994	401	-	-	-	-	-	-	335
Fabricación de productos de plástico	42	143,793	142,216	587	67	-	5	320	-	212	-	-	387
Fabricación de vidrio y productos de vidrio	81	33,529	33,129	113	6	-	-	-	-	-	-	-	281
Fabricación de productos refractarios	3	14,537	14,522	-	-	-	-	-	-	-	-	-	15
Fabricación de materiales de arcilla para la construcción	7	1,216	1,127	86	-	-	-	-	-	-	-	-	3
Fabricación de otros productos de cerámica y porcelana	11	78	53	23	-	-	-	-	-	-	-	-	3

Cuadro 11. INGRESOS DE LAS EMPRESAS EN ACTIVIDADES ECONÓMICAS VARIAS EN LA REPÚBLICA, POR TIPO, SEGÚN PROVINCIA Y ACTIVIDAD ECONÓMICA: VII CENSOS NACIONALES ECONÓMICOS 2024

Provincia y actividad económica	Empresas	Total	Ingresos de las empresas (en miles de balboas)										
			Ventas de mercancía	Actividades secundarias	Intereses	Dividendos	Ganancias por fluctuación de moneda	Utilidad por venta de activos	Arrenda-miento financiero	Otros ingresos financieros	Transfe-rencias o donaciones recibidas	Indemni-zación de seguro	Otros ingresos
Industrias manufactureras: (Continuación)													
Fabricación de cemento, cal y yeso	11	311,121	306,471	1,366	830	-	0	73	-	0	-	-	2,381
Fabricación de artículos de hormigón, cemento, yeso y panalit	126	204,406	196,751	3,312	179	-	10	293	10	-	-	62	3,791
Corte, tallado y acabado de la piedra	3	1,298	1,298	-	0	-	-	-	-	-	-	-	-
Fabricación de productos básicos de hierro y acero	26	173,589	163,311	8,623	59	-	102	928	-	29	-	16	521
Fabricación de productos metálicos para uso estructural (Soldadura)	262	77,546	75,023	1,231	156	-	8	-	-	542	-	2	584
Fabricación de tanques, depósitos y recipientes de metal	10	8,610	4,240	4,297	73	-	-	-	-	-	-	-	-
Forja, prensado, estampado y laminado de metales; pulvimetalurgia.	12	34,123	34,035	-	-	-	-	-	-	-	-	-	87
Fabricación de artículos de cuchillería, herramientas de mano y artículos de ferretería, llaves	23	1,252	1,071	62	-	-	-	-	-	-	-	-	120
Fabricación de otros productos de metal, n.c.p.	97	139,174	135,072	2,762	307	-	-	-	-	-	133	-	900
Fabricación de equipos para medir, verificar, navegar y equipos de control	3	5,327	5,327	-	0	-	-	-	-	-	-	-	-
Fabricación de motores eléctricos, generadores, transformadores eléctricos, distribución de la electricidad y aparato del control	5	6,655	5,934	594	1	-	-	-	-	125	-	-	-
Fabricación de equipos de iluminación eléctricos	3	889	889	-	-	-	-	-	-	-	-	-	-
Fabricación de equipos hidráulicos	6	1,006	934	68	0	-	-	-	-	-	-	-	4
Fabricación de maquinarias de metal, y máquinas herramientas	5	2,161	2,161	-	-	-	-	-	-	-	-	-	-
Fabricación de carrocerías para vehículos automotores; fabricación de remolques y semirremolques	10	12,288	12,233	-	52	-	-	-	-	-	-	-	3
Fabricación de partes y accesorios para motores de vehículos	30	1,850	1,782	68	-	-	-	-	-	-	-	-	1
Construcción de buques y estructuras flotantes	5	51,880	51,879	1	-	-	-	-	-	-	-	-	-
Fabricación de muebles y colchones (Ebanistería)	550	72,498	71,027	373	470	-	-	12	-	-	-	-	617
Fabricación de joyas y artículos conexos	15	2,219	1,889	324	2	-	-	-	-	-	-	-	4
Fabricación de joyas de imitación y artículos conexos	3	32	31	1	-	-	-	-	-	-	-	-	-
Fabricación de instrumentos y suministros médicos y dentales	26	49,544	49,028	80	381	-	-	-	-	0	-	-	54
Confección de artículos de artesanía	56	2,740	2,680	4	-	-	-	20	-	-	-	-	35
Otras industrias manufactureras, n.c.p.	42	87,575	67,753	19,680	67	-	4	5	8	-	-	0	57
Reparación y mantenimiento de productos elaborados de metal	12	8,676	2,851	5,824	1	-	-	-	-	-	-	-	-
Reparación y mantenimiento de maquinaria y equipo	126	158,177	153,251	4,762	88	-	-	-	-	-	-	-	76
Reparación y mantenimiento de equipo electrónico y óptico	27	11,106	9,798	1,201	22	-	-	4	-	18	-	1	61
Reparación y mantenimiento de equipo eléctrico	76	59,384	57,679	1,595	33	-	-	-	-	-	-	-	78
Reparación y mantenimiento de equipo de transporte, excepto los vehículos automotores (astilleros)	82	168,476	124,933	34,009	1,156	-	195	11	-	-	-	-	8,173
Reparación de equipo de otro tipo	4	940	940	-	-	-	-	-	-	-	-	-	-
Instalación de maquinaria y equipo industrial	27	51,961	48,417	3,321	35	-	7	6	7	-	-	6	162
Suministro de electricidad, gas, vapor y aire acondicionado	142	4,013,798	3,934,016	10,954	23,836	-	580	105	3,147	4,609	-	230	36,321
Generación, transmisión y distribución de energía eléctrica	95	3,961,576	3,882,311	10,496	23,831	-	580	105	3,147	4,609	-	230	36,266

Cuadro 11. INGRESOS DE LAS EMPRESAS EN ACTIVIDADES ECONÓMICAS VARIAS EN LA REPÚBLICA, POR TIPO, SEGÚN PROVINCIA Y ACTIVIDAD ECONÓMICA: VII CENSOS NACIONALES ECONÓMICOS 2024

Provincia y actividad económica	Empresas	Total	Ingresos de las empresas (en miles de balboas)										
			Ventas de mercancía	Actividades secundarias	Intereses	Dividendos	Ganancias por fluctuación de moneda	Utilidad por venta de activos	Arrenda-miento financiero	Otros ingresos financieros	Transfe-rencias o donaciones recibidas	Indemni-zación de seguro	Otros ingresos
Suministro de electricidad, gas, vapor y aire acondicionado: (Continuación)													
Suministro de vapor, aire acondicionado y producción de hielo; suministro de electricidad, gas, vapor y aire acondicionado, n.c.p.	47	52,222	51,705	458	5	-	-	-	-	-	-	-	55
Suministro de agua; alcantarillado, gestión de desechos y actividades de saneamiento	128	230,455	223,866	4,237	1,215	-	-	124	-	17	12	-	984
Captación, tratamiento y suministro de agua	17	33,552	33,085	362	12	-	-	-	-	-	-	-	93
Alcantarillado	12	39,575	38,157	322	1,038	-	-	-	-	-	-	-	59
Recolección de desechos no peligrosos (basura)	24	77,449	76,565	11	110	-	-	124	-	17	-	-	623
Recolección de desechos peligrosos	5	13,587	13,573	-	0	-	-	-	-	-	-	-	14
Tratamiento y eliminación de desechos no peligrosos	5	9,480	9,477	-	1	-	-	-	-	-	-	-	2
Tratamiento y eliminación de desechos peligrosos	3	5,164	5,065	-	47	-	-	-	-	-	-	-	51
Procesamiento y recuperación de materiales	54	31,140	27,450	3,531	7	-	-	-	-	-	12	-	141
Actividades de saneamiento y otros servicios de gestión de desechos	8	20,507	20,494	12	1	-	-	-	-	-	-	-	-
Construcción	1,585	2,851,014	2,740,019	27,372	51,989	38	219	5,794	81	652	-	158	24,691
Construcción de edificaciones residenciales y no residenciales	560	1,243,191	1,184,537	6,647	46,655	37	-	600	9	327	-	58	4,320
Construcción de caminos y vías férreas	120	357,309	339,710	3,136	1,628	-	2	4,436	-	-	-	20	8,377
Construcción de proyectos de servicios públicos	44	134,032	131,004	1,271	1,407	-	-	64	-	-	-	-	285
Construcción de otros proyectos de ingeniería civil	141	539,944	519,310	14,253	964	-	16	395	-	159	-	44	4,802
Demolición de edificaciones y otras estructuras	9	2,186	2,175	-	-	-	-	-	-	-	-	-	11
Preparación del terreno	14	8,267	8,249	18	0	-	-	-	-	-	-	-	-
Instalación eléctrica (sin monitoreo)	173	159,373	158,196	12	222	-	-	-	-	-	-	12	930
Fontanería e instalación de calefacción y aire acondicionado	168	143,192	141,810	376	181	1	100	198	72	165	-	-	287
Otro tipo de instalaciones de construcción	55	58,576	55,096	-	220	-	100	2	-	-	-	2	3,155
Terminación de edificaciones	122	63,916	63,442	101	307	-	-	-	-	-	-	-	66
Otras actividades especializadas de la construcción	179	141,028	136,489	1,558	403	-	-	99	-	-	-	21	2,458
Bocas del Toro	121	33,581	32,609	783	-	-	-	-	-	-	-	-	188
Industrias manufactureras	93	9,122	8,744	200	-	-	-	-	-	-	-	-	177
Elaboración de productos de panadería y repostería	15	2,645	2,477	168	-	-	-	-	-	-	-	-	-
Fabricación de otros textiles, n.c.p.	4	84	84	-	-	-	-	-	-	-	-	-	-
Fabricación de prendas de vestir, excepto prendas de piel	20	110	103	7	-	-	-	-	-	-	-	-	-
Fabricación de productos metálicos para uso estructural (Soldadura)	5	49	49	-	-	-	-	-	-	-	-	-	-
Fabricación de muebles y colchones (Ebanistería)	28	608	573	19	-	-	-	-	-	-	-	-	16
Fabricación de joyas de imitación y artículos conexos	3	32	31	1	-	-	-	-	-	-	-	-	-
Otras industrias manufactureras, n.c.p.	18	5,594	5,428	5	-	-	-	-	-	-	-	-	161

Cuadro 11. INGRESOS DE LAS EMPRESAS EN ACTIVIDADES ECONÓMICAS VARIAS EN LA REPÚBLICA, POR TIPO, SEGÚN PROVINCIA Y ACTIVIDAD ECONÓMICA: VII CENSOS NACIONALES ECONÓMICOS 2024

Provincia y actividad económica	Empresas	Total	Ingresos de las empresas (en miles de balboas)										
			Ventas de mercancía	Actividades secundarias	Intereses	Dividendos	Ganancias por fluctuación de moneda	Utilidad por venta de activos	Arrenda-miento financiero	Otros ingresos financieros	Transfe-rencias o donaciones recibidas	Indemni-zación de seguro	Otros ingresos
Bocas del Toro: (Continuación)													
Suministro de electricidad, gas, vapor y aire acondicionado; suministro de agua; alcantarillado, gestión de desechos y actividades de saneamiento	**4**	**9,522**	**9,511**	**-**	**-**	**-**	**-**	**-**	**-**	**-**	**-**	**-**	**11**
Suministro de electricidad, gas, vapor y aire acondicionado, n.c.p.; suministro de agua; alcantarillado, gestión de desechos y actividades de saneamiento, n.c.p.	4	9,522	9,511	-	-	-	-	-	-	-	-	-	11
Construcción	**24**	**14,937**	**14,354**	**583**	**-**	**-**	**-**	**-**	**-**	**-**	**-**	**-**	**-**
Construcción de edificaciones residenciales y no residenciales	13	5,348	5,342	6	-	-	-	-	-	-	-	-	-
Construcción de caminos y vías férreas	5	5,650	5,446	204	-	-	-	-	-	-	-	-	-
Construcción de otros proyectos de ingeniería civil	3	2,706	2,706	-	-	-	-	-	-	-	-	-	-
Construcción, n.c.p.	3	1,233	860	373	-	-	-	-	-	-	-	-	-
Coclé	**237**	**611,690**	**598,097**	**636**	**3,020**	**5**	**-**	**433**	**9**	**91**	**-**	**1**	**9,397**
Silvicultura; explotación de minas y canteras	**6**	**2,226**	**2,179**	**-**	**0**	**-**	**-**	**-**	**9**	**-**	**-**	**-**	**37**
Silvicultura, n.c.p.; explotación de minas y canteras, n.c.p.	6	2,226	2,179	-	0	-	-	-	9	-	-	-	37
Industrias manufactureras	**175**	**591,287**	**578,169**	**510**	**3,019**	**5**	**-**	**433**	**-**	**91**	**-**	**1**	**9,058**
Procesamiento y conservación de carne	3	289,675	284,960	243	202	-	-	-	-	-	-	-	4,271
Procesamiento y conservación de pescados, crustáceos, moluscos y otras especies acuáticas	3	73,583	72,193	-	103	-	-	-	-	-	-	-	1,287
Procesamiento y conservación de frutas y vegetales	3	2,796	2,796	-	-	-	-	-	-	-	-	-	-
Elaboración de productos lácteos	7	21,444	21,103	-	24	-	-	-	-	-	-	-	317
Elaboración de productos de molinería	16	43,651	42,978	7	402	-	-	-	-	2	-	-	262
Elaboración de productos de panadería y repostería	50	6,312	6,013	99	-	-	-	-	-	74	-	-	126
Elaboración de otros productos alimenticios, n.c.p.	4	1,385	1,385	-	-	-	-	-	-	-	-	-	-
Acabado de productos textiles	5	142	142	-	-	-	-	-	-	-	-	-	-
Fabricación de prendas de vestir, excepto prendas de piel	6	42	42	-	-	-	-	-	-	-	-	-	-
Aserrados y acepilladura de madera	4	10	10	-	-	-	-	-	-	-	-	-	-
Actividades de impresión directa (Serigrafía)	3	236	236	-	-	-	-	-	-	-	-	-	-
Fabricación de vidrio y productos de vidrio	4	267	267	-	-	-	-	-	-	-	-	-	-
Fabricación de productos metálicos para uso estructural (Soldadura)	7	577	577	-	-	-	-	-	-	-	-	-	-
Fabricación de otros productos de metal, n.c.p.	3	24	24	-	-	-	-	-	-	-	-	-	-
Fabricación de muebles y colchones (Ebanistería)	20	1,100	1,097	-	-	-	-	-	-	-	-	-	2
Confección de artículos de artesanía	10	18	15	2	-	-	-	-	-	-	-	-	-
Otras industrias manufactureras, n.c.p.	23	148,942	143,272	159	2,288	5	-	433	-	15	-	1	2,768
Reparación y mantenimiento de maquinaria y equipo	4	1,085	1,059	-	-	-	-	-	-	-	-	-	25
Suministro de electricidad, gas, vapor y aire acondicionado	**8**	**8,424**	**8,424**	**-**	**0**	**-**	**-**	**-**	**-**	**-**	**-**	**-**	**-**
Generación, transmisión y distribución de energía eléctrica	4	6,197	6,197	-	-	-	-	-	-	-	-	-	-

Cuadro 11. INGRESOS DE LAS EMPRESAS EN ACTIVIDADES ECONÓMICAS VARIAS EN LA REPÚBLICA, POR TIPO, SEGÚN PROVINCIA Y ACTIVIDAD ECONÓMICA: VII CENSOS NACIONALES ECONÓMICOS 2024

Provincia y actividad económica	Empresas	Total	Ingresos de las empresas (en miles de balboas)										
			Ventas de mercancía	Actividades secundarias	Intereses	Dividendos	Ganancias por fluctuación de moneda	Utilidad por venta de activos	Arrenda-miento financiero	Otros ingresos financieros	Transfe-rencias o donaciones recibidas	Indemni-zación de seguro	Otros ingresos
Coclé: (Continuación)													
Suministro de vapor, aire acondicionado y producción de hielo	4	2,228	2,228	-	0	-	-	-	-	-	-	-	-
Construcción	**48**	**9,753**	**9,325**	**126**	**-**	**-**	**-**	**-**	**-**	**-**	**-**	**-**	**302**
Construcción de edificaciones residenciales y no residenciales	15	1,724	1,716	-	-	-	-	-	-	-	-	-	8
Construcción de proyectos de servicios públicos	3	1,694	1,568	126	-	-	-	-	-	-	-	-	-
Construcción de otros proyectos de ingeniería civil	4	2,068	1,973	-	-	-	-	-	-	-	-	-	94
Instalación eléctrica (sin monitoreo)	4	327	144	-	-	-	-	-	-	-	-	-	183
Fontanería e instalación de calefacción y aire acondicionado	8	183	183	-	-	-	-	-	-	-	-	-	-
Terminación de edificaciones	4	1,484	1,473	-	-	-	-	-	-	-	-	-	10
Otras actividades especializadas de la construcción; construcción, n.c.p.	10	2,275	2,268	-	-	-	-	-	-	-	-	-	7
Colón	**169**	**236,357**	**220,543**	**13,521**	**281**	**-**	**-**	**2**	**-**	**-**	**-**	**-**	**2,010**
Industrias manufactureras	**123**	**174,143**	**159,267**	**13,001**	**156**	**-**	**-**	**2**	**-**	**-**	**-**	**-**	**1,717**
Elaboración de productos de panadería y repostería	30	4,115	4,011	77	-	-	-	-	-	-	-	-	27
Acabado de productos textiles	6	355	91	264	-	-	-	-	-	-	-	-	-
Fabricación de prendas de vestir, excepto prendas de piel	14	135	135	-	-	-	-	-	-	-	-	-	-
Fabricación de papel, cartón ondulado y envases de papel y cartón	3	43,902	43,728	-	94	-	-	-	-	-	-	-	80
Actividades de impresión (periódicos, revistas y otros)	4	593	575	-	-	-	-	-	-	-	-	-	17
Fabricación de vidrio y productos de vidrio	4	123	123	-	-	-	-	-	-	-	-	-	-
Fabricación de artículos de hormigón, cemento, yeso y panalit	6	10,684	10,285	-	7	-	-	2	-	-	-	-	389
Fabricación de productos metálicos para uso estructural (Soldadura)	17	497	440	58	-	-	-	-	-	-	-	-	-
Fabricación de muebles y colchones (Ebanistería)	10	269	268	-	-	-	-	-	-	-	-	-	0
Fabricación de joyas y artículos conexos	3	17	17	-	-	-	-	-	-	-	-	-	-
Otras industrias manufactureras, n.c.p.	21	69,728	56,931	12,494	43	-	-	-	-	-	-	-	261
Reparación y mantenimiento de maquinaria y equipo	3	2,415	2,306	108	-	-	-	-	-	-	-	-	-
Reparación y mantenimiento de equipo de transporte, excepto los vehículos automotores (astilleros)	3	41,309	40,355	-	12	-	-	-	-	-	-	-	942
Suministro de electricidad, gas, vapor y aire acondicionado; suministro de agua; alcantarillado, gestión de desechos y actividades de saneamiento	**19**	**41,764**	**41,213**	**483**	**54**	**-**	**-**	**-**	**-**	**-**	**-**	**-**	**14**
Procesamiento y recuperación de materiales	12	3,074	2,580	483	-	-	-	-	-	-	-	-	11
Suministro de electricidad, gas, vapor y aire acondicionado, n.c.p.; suministro de agua; alcantarillado, gestión de desechos y actividades de saneamiento, n.c.p.	7	38,690	38,632	-	54	-	-	-	-	-	-	-	4
Construcción	**27**	**20,450**	**20,064**	**37**	**71**	**-**	**-**	**-**	**-**	**-**	**-**	**-**	**278**
Construcción de edificaciones residenciales y no residenciales	8	7,970	7,656	16	20	-	-	-	-	-	-	-	278
Construcción de proyectos de servicios públicos	6	8,563	8,492	21	51	-	-	-	-	-	-	-	0
Construcción, n.c.p.	13	3,916	3,916	-	-	-	-	-	-	-	-	-	0

Cuadro 11. INGRESOS DE LAS EMPRESAS EN ACTIVIDADES ECONÓMICAS VARIAS EN LA REPÚBLICA, POR TIPO, SEGÚN PROVINCIA Y ACTIVIDAD ECONÓMICA: VII CENSOS NACIONALES ECONÓMICOS 2024

Provincia y actividad económica	Empresas	Total	Ingresos de las empresas (en miles de balboas)										
			Ventas de mercancía	Actividades secundarias	Intereses	Dividendos	Ganancias por fluctuación de moneda	Utilidad por venta de activos	Arrenda-miento financiero	Otros ingresos financieros	Transfe-rencias o donaciones recibidas	Indemni-zación de seguro	Otros ingresos
Chiriquí: (Continuación)	**909**	**1,013,601**	**966,983**	**11,746**	**11,429**	**-**	**7**	**4,955**	**9**	**14**	**-**	**229**	**18,230**
Silvicultura	**3**	**815**	**807**	**-**	**8**	**-**	**-**	**-**	**-**	**-**	**-**	**-**	**-**
Silvicultura y otras actividades relacionadas a la silvicultura	3	815	807	-	8	-	-	-	-	-	-	-	-
Explotación de minas y canteras	**4**	**1,925**	**1,885**	**-**	**0**	**-**	**-**	**-**	**-**	**-**	**-**	**-**	**40**
Extracción de piedra, arena y arcilla	4	1,925	1,885	-	0	-	-	-	-	-	-	-	40
Industrias manufactureras	**679**	**595,379**	**578,418**	**7,135**	**1,276**	**-**	**7**	**348**	**-**	**14**	**-**	**17**	**8,165**
Procesamiento y conservación de carne	5	56,999	54,946	1,953	-	-	-	19	-	1	-	-	79
Procesamiento y conservación de pescados, crustáceos, moluscos y otras especies acuáticas	3	191	185	-	-	-	-	-	-	-	-	-	6
Procesamiento y conservación de frutas y vegetales	16	11,078	10,693	158	0	-	-	9	-	1	-	-	218
Elaboración de aceites y grasas de origen vegetal y animal	4	60,314	57,711	-	0	-	-	-	-	-	-	-	2,603
Elaboración de productos lácteos	20	106,204	106,203	-	-	-	-	-	-	-	-	-	1
Elaboración de productos de molinería	26	167,595	164,285	915	368	-	7	4	-	11	-	14	1,991
Elaboración de productos de panadería y repostería	107	18,089	17,624	442	0	-	-	4	-	-	-	-	19
Elaboración de azúcar	34	43,348	40,656	1,881	301	-	-	13	-	1	-	-	496
Elaboración de cacao, chocolate y productos de confitería	6	1,195	714	471	2	-	-	-	-	-	-	-	9
Elaboración de otros productos alimenticios, n.c.p.	36	20,148	19,466	384	8	-	-	50	-	-	-	-	240
Elaboración de alimentos preparados para animales	5	44,411	42,099	64	537	-	-	-	-	-	-	-	1,711
Elaboración de bebidas no alcohólicas; producción de aguas minerales y agua embotellada	3	360	360	-	0	-	-	-	-	-	-	-	-
Acabado de productos textiles	6	168	60	109	-	-	-	-	-	-	-	-	-
Fabricación de prendas de vestir, excepto prendas de piel	36	208	201	-	-	-	-	-	-	-	-	-	7
Fabricación de maletas, bolsos de mano, y artículos de talabartería y guarnicionería	3	56	56	-	-	-	-	-	-	-	-	-	-
Aserrados y acepilladura de madera	6	255	255	-	-	-	-	-	-	-	-	-	-
Actividades de impresión (periódicos, revistas y otros)	16	2,382	2,372	-	-	-	-	-	-	-	-	-	10
Servicios relacionados con la impresión	12	458	428	-	-	-	-	-	-	-	-	-	30
Actividades de impresión directa (Serigrafía)	23	1,097	1,029	4	-	-	-	-	-	-	-	-	63
Fabricación abonos y compuestos de nitrógeno	3	369	367	2	-	-	-	-	-	-	-	-	-
Fabricación de productos de plástico	3	1,439	1,439	-	0	-	-	-	-	-	-	-	1
Fabricación de vidrio y productos de vidrio	15	1,511	1,505	-	6	-	-	-	-	-	-	-	-
Fabricación de artículos de hormigón, cemento, yeso y panalit	51	24,353	23,524	440	4	-	-	244	-	-	-	-	142
Fabricación de productos metálicos para uso estructural (Soldadura)	39	3,652	3,422	136	10	-	-	-	-	-	-	2	82
Fabricación de otros productos de metal, n.c.p.	3	361	361	-	-	-	-	-	-	-	-	-	-
Fabricación de carrocerías para vehículos automotores; fabricación de remolques y semirremolques	4	715	715	-	-	-	-	-	-	-	-	-	0

Cuadro 11. INGRESOS DE LAS EMPRESAS EN ACTIVIDADES ECONÓMICAS VARIAS EN LA REPÚBLICA, POR TIPO, SEGÚN PROVINCIA Y ACTIVIDAD ECONÓMICA: VII CENSOS NACIONALES ECONÓMICOS 2024

Provincia y actividad económica	Empresas	Total	Ingresos de las empresas (en miles de balboas)										
			Ventas de mercancía	Actividades secundarias	Intereses	Dividendos	Ganancias por fluctuación de moneda	Utilidad por venta de activos	Arrenda-miento financiero	Otros ingresos financieros	Transfe-rencias o donaciones recibidas	Indemni-zación de seguro	Otros ingresos
Chiriquí: (Continuación)													
Fabricación de partes y accesorios para motores de vehículos	16	590	522	68	-	-	-	-	-	-	-	-	-
Fabricación de muebles y colchones (Ebanistería)	110	5,096	5,064	-	19	-	-	-	-	-	-	-	13
Confección de artículos de artesanía	10	46	46	-	-	-	-	-	-	-	-	-	-
Otras industrias manufactureras, n.c.p.	32	18,978	18,397	109	22	-	-	6	-	0	-	-	444
Reparación y mantenimiento de maquinaria y equipo	15	459	459	-	-	-	-	-	-	-	-	-	-
Reparación y mantenimiento de equipo eléctrico	7	3,150	3,150	-	-	-	-	-	-	-	-	-	0
Reparación y mantenimiento de equipo de transporte, excepto los vehículos automotores (astilleros)	5	105	105	-	-	-	-	-	-	-	-	-	-
Suministro de electricidad, gas, vapor y aire acondicionado	**21**	**118,967**	**103,561**	**50**	**8,853**	**-**	**-**	**-**	**-**	**-**	**-**	**193**	**6,310**
Generación, transmisión y distribución de energía eléctrica	14	116,993	101,638	-	8,853	-	-	-	-	-	-	193	6,310
Suministro de vapor, aire acondicionado y producción de hielo	7	1,974	1,923	50	-	-	-	-	-	-	-	-	-
Suministro de agua; alcantarillado, gestión de desechos y actividades de saneamiento	**16**	**7,301**	**6,873**	**362**	**9**	**-**	**-**	**-**	**-**	**-**	**-**	**-**	**57**
Alcantarillado	3	370	370	-	-	-	-	-	-	-	-	-	-
Procesamiento y recuperación de materiales	9	1,035	979	-	-	-	-	-	-	-	-	-	55
Suministro de agua; alcantarillado, gestión de desechos y actividades de saneamiento, n.c.p.	4	5,896	5,523	362	9	-	-	-	-	-	-	-	2
Construcción	**187**	**289,214**	**275,439**	**4,199**	**1,283**	**-**	**-**	**4,607**	**9**	**0**	**-**	**20**	**3,658**
Construcción de edificaciones residenciales y no residenciales	98	72,180	69,202	1,742	197	-	-	529	9	0	-	-	501
Construcción de caminos y vías férreas	18	166,034	156,106	2,052	1,080	-	-	4,078	-	-	-	20	2,699
Construcción de proyectos de servicios públicos	8	4,848	4,735	93	-	-	-	-	-	-	-	-	20
Construcción de otros proyectos de ingeniería civil	13	14,569	14,257	308	4	-	-	-	-	-	-	-	1
Instalación eléctrica (sin monitoreo)	16	24,878	24,451	-	-	-	-	-	-	-	-	-	427
Fontanería e instalación de calefacción y aire acondicionado	10	1,009	1,009	-	-	-	-	-	-	-	-	-	-
Terminación de edificaciones	9	753	748	5	-	-	-	-	-	-	-	-	-
Otras actividades especializadas de la construcción; construcción, n.c.p.	15	4,944	4,932	-	1	-	-	-	-	-	-	-	10
Darién	**52**	**3,441**	**3,441**	**-**	**-**	**-**	**-**	**-**	**-**	**-**	**-**	**-**	**-**
Industrias manufactureras	**45**	**2,371**	**2,371**	**-**	**-**	**-**	**-**	**-**	**-**	**-**	**-**	**-**	**-**
Elaboración de productos de panadería y repostería	11	419	419	-	-	-	-	-	-	-	-	-	-
Fabricación de maletas, bolsos de mano, y artículos de talabartería y guarnicionería	3	40	40	-	-	-	-	-	-	-	-	-	-
Fabricación de muebles y colchones (Ebanistería)	17	223	223	-	-	-	-	-	-	-	-	-	-
Otras industrias manufactureras, n.c.p.	14	1,690	1,690	-	-	-	-	-	-	-	-	-	-
Suministro de electricidad, gas, vapor y aire acondicionado; suministro de agua; alcantarillado, gestión de desechos y actividades de saneamiento	**3**	**231**	**231**	**-**	**-**	**-**	**-**	**-**	**-**	**-**	**-**	**-**	**-**
Suministro de electricidad, gas, vapor y aire acondicionado, n.c.p.; suministro de agua; alcantarillado, gestión de desechos y actividades de saneamiento, n.c.p.	3	231	231	-	-	-	-	-	-	-	-	-	-

Cuadro 11. INGRESOS DE LAS EMPRESAS EN ACTIVIDADES ECONÓMICAS VARIAS EN LA REPÚBLICA, POR TIPO, SEGÚN PROVINCIA Y ACTIVIDAD ECONÓMICA: VII CENSOS NACIONALES ECONÓMICOS 2024

Provincia y actividad económica	Empresas	Total	Ingresos de las empresas (en miles de balboas)										
			Ventas de mercancía	Actividades secundarias	Intereses	Dividendos	Ganancias por fluctuación de moneda	Utilidad por venta de activos	Arrenda-miento financiero	Otros ingresos financieros	Transfe-rencias o donaciones recibidas	Indemni-zación de seguro	Otros ingresos
Darién: (Continuación)													
Construcción	**4**	**838**	**838**	**-**	**-**	**-**	**-**	**-**	**-**	**-**	**-**	**-**	**-**
Construcción, n.c.p.	4	838	838	-	-	-	-	-	-	-	-	-	-
Herrera	**349**	**136,888**	**129,050**	**5,388**	**146**	**-**	**-**	**48**	**-**	**-**	**-**	**-**	**2,256**
Explotación de minas y canteras	**4**	**1,095**	**818**	**17**	**19**	**-**	**-**	**12**	**-**	**-**	**-**	**-**	**229**
Extracción de piedra, arena y arcilla; Extracción de piedra, arena y arcilla	4	1,095	818	17	19	-	-	12	-	-	-	-	229
Industrias manufactureras	**260**	**64,930**	**58,938**	**4,386**	**122**	**-**	**-**	**-**	**-**	**-**	**-**	**-**	**1,484**
Procesamiento y conservación de pescados, crustáceos, moluscos y otras especies acuáticas	3	24,404	24,068	188	119	-	-	-	-	-	-	-	29
Elaboración de productos lácteos	14	7,178	6,302	606	-	-	-	-	-	-	-	-	270
Elaboración de productos de molinería	16	2,723	2,690	1	-	-	-	-	-	-	-	-	32
Elaboración de productos de panadería y repostería	33	10,065	7,589	2,438	-	-	-	-	-	-	-	-	38
Fabricación de prendas de vestir, excepto prendas de piel	6	87	73	13	-	-	-	-	-	-	-	-	-
Fabricación de calzado de cuero	5	138	132	-	-	-	-	-	-	-	-	-	6
Actividades de impresión (periódicos, revistas y otros)	9	1,208	1,146	45	-	-	-	-	-	-	-	-	17
Servicios relacionados con la impresión	12	1,176	1,030	140	-	-	-	-	-	-	-	-	5
Actividades de impresión directa (Serigrafía)	6	211	164	1	-	-	-	-	-	-	-	-	47
Fabricación de vidrio y productos de vidrio	7	1,842	1,840	-	-	-	-	-	-	-	-	-	2
Fabricación de materiales de arcilla para la construcción	5	1,199	1,110	86	-	-	-	-	-	-	-	-	3
Fabricación de otros productos de cerámica y porcelana	11	78	53	23	-	-	-	-	-	-	-	-	3
Fabricación de artículos de hormigón, cemento, yeso y panalit	3	611	423	-	-	-	-	-	-	-	-	-	187
Fabricación de productos metálicos para uso estructural (Soldadura)	22	2,585	2,566	1	-	-	-	-	-	-	-	-	19
Fabricación de artículos de cuchillería, herramientas de mano y artículos de ferretería, llaves	7	159	40	-	-	-	-	-	-	-	-	-	120
Fabricación de muebles y colchones (Ebanistería)	46	406	356	40	-	-	-	-	-	-	-	-	11
Confección de artículos de artesanía	14	124	89	-	-	-	-	-	-	-	-	-	35
Otras industrias manufactureras, n.c.p.	24	10,324	8,972	723	3	-	-	-	-	-	-	-	627
Reparación y mantenimiento de maquinaria y equipo	12	264	193	48	-	-	-	-	-	-	-	-	23
Reparación y mantenimiento de equipo eléctrico	6	148	104	33	-	-	-	-	-	-	-	-	11
Suministro de electricidad, gas, vapor y aire acondicionado	**5**	**2,390**	**2,139**	**210**	**-**	**-**	**-**	**-**	**-**	**-**	**-**	**-**	**40**
Suministro de vapor, aire acondicionado y producción de hielo	5	2,390	2,139	210	-	-	-	-	-	-	-	-	40
Suministro de agua; alcantarillado, gestión de desechos y actividades de saneamiento	**4**	**275**	**150**	**118**	**-**	**-**	**-**	**-**	**-**	**-**	**-**	**-**	**7**
Procesamiento y recuperación de materiales; suministro de agua; alcantarillado, gestión de desechos y actividades de saneamiento, n.c.p.	4	275	150	118	-	-	-	-	-	-	-	-	7

Cuadro 11. INGRESOS DE LAS EMPRESAS EN ACTIVIDADES ECONÓMICAS VARIAS EN LA REPÚBLICA, POR TIPO, SEGÚN PROVINCIA Y ACTIVIDAD ECONÓMICA: VII CENSOS NACIONALES ECONÓMICOS 2024

Provincia y actividad económica	Empresas	Total	Ingresos de las empresas (en miles de balboas)										
			Ventas de mercancía	Actividades secundarias	Intereses	Dividendos	Ganancias por fluctuación de moneda	Utilidad por venta de activos	Arrenda-miento financiero	Otros ingresos financieros	Transfe-rencias o donaciones recibidas	Indemni-zación de seguro	Otros ingresos
Herrera: (Continuación)													
Construcción	**76**	**68,198**	**67,005**	**656**	**5**	**-**	**-**	**36**	**-**	**-**	**-**	**-**	**496**
Construcción de edificaciones residenciales y no residenciales	37	17,587	17,416	58	5	-	-	-	-	-	-	-	109
Construcción de caminos y vías férreas	9	37,502	36,801	598	0	-	-	36	-	-	-	-	67
Construcción de proyectos de servicios públicos	6	2,256	2,255	-	-	-	-	-	-	-	-	-	1
Construcción de otros proyectos de ingeniería civil	5	1,213	1,209	-	-	-	-	-	-	-	-	-	4
Demolición de edificaciones y otras estructuras	3	1,696	1,696	-	-	-	-	-	-	-	-	-	0
Instalación eléctrica (sin monitoreo)	7	7,110	6,838	-	-	-	-	-	-	-	-	-	272
Otro tipo de instalaciones de construcción	3	228	220	-	-	-	-	-	-	-	-	-	8
Construcción, n.c.p.	6	606	571	-	-	-	-	-	-	-	-	-	35
Los Santos	**344**	**63,890**	**56,757**	**4,901**	**151**	**23**	**-**	**-**	**0**	**0**	**17**	**-**	**2,040**
Silvicultura; explotación de minas y canteras	**7**	**2,053**	**1,924**	**24**	**27**	**23**	**-**	**-**	**0**	**-**	**17**	**-**	**37**
Silvicultura, n.c.p.; explotación de minas y canteras, n.c.p.	7	2,053	1,924	24	27	23	-	-	0	-	17	-	37
Industrias manufactureras	**296**	**48,851**	**42,010**	**4,867**	**123**	**-**	**-**	**-**	**-**	**0**	**-**	**-**	**1,851**
Procesamiento y conservación de carne	3	42	37	5	-	-	-	-	-	-	-	-	-
Procesamiento y conservación de pescados, crustáceos, moluscos y otras especies acuáticas	5	74	73	-	-	-	-	-	-	-	-	-	1
Elaboración de productos lácteos	9	3,400	3,167	12	-	-	-	-	-	-	-	-	221
Elaboración de productos de molinería	17	23,191	21,027	1,766	123	-	-	-	-	0	-	-	275
Elaboración de productos de panadería y repostería	30	2,920	2,767	84	-	-	-	-	-	-	-	-	69
Elaboración de alimentos preparados para animales	5	3,253	1,511	1,733	-	-	-	-	-	-	-	-	9
Fabricación de prendas de vestir, excepto prendas de piel	3	21	14	6	-	-	-	-	-	-	-	-	1
Fabricación de prendas de tejidos de punto y ganchillo o croché (aguja de Tejer)	5	17	-	17	-	-	-	-	-	-	-	-	-
Fabricación de maletas, bolsos de mano, y artículos de talabartería y guarnicionería	3	58	55	-	-	-	-	-	-	-	-	-	3
Fabricación de calzado de cuero	6	33	33	-	-	-	-	-	-	-	-	-	-
Aserrados y acepilladura de madera	8	273	273	-	-	-	-	-	-	-	-	-	-
Actividades de impresión (periódicos, revistas y otros)	5	893	300	92	-	-	-	-	-	-	-	-	501
Actividades de impresión directa (Serigrafía)	4	216	119	-	-	-	-	-	-	-	-	-	97
Fabricación de otros productos químicos, n.c.p.	4	187	115	71	-	-	-	-	-	-	-	-	1
Fabricación de vidrio y productos de vidrio	5	522	520	-	-	-	-	-	-	-	-	-	2
Fabricación de artículos de hormigón, cemento, yeso y panalit	5	2,463	1,739	722	-	-	-	-	-	-	-	-	2
Fabricación de productos metálicos para uso estructural (Soldadura)	36	709	614	1	-	-	-	-	-	-	-	-	95
Fabricación de otros productos de metal, n.c.p.	4	211	199	-	-	-	-	-	-	-	-	-	12

Cuadro 11. INGRESOS DE LAS EMPRESAS EN ACTIVIDADES ECONÓMICAS VARIAS EN LA REPÚBLICA, POR TIPO, SEGÚN PROVINCIA Y ACTIVIDAD ECONÓMICA: VII CENSOS NACIONALES ECONÓMICOS 2024

Provincia y actividad económica	Empresas	Total	Ingresos de las empresas (en miles de balboas)										
			Ventas de mercancía	Actividades secundarias	Intereses	Dividendos	Ganancias por fluctuación de moneda	Utilidad por venta de activos	Arrenda-miento financiero	Otros ingresos financieros	Transfe-rencias o donaciones recibidas	Indemni-zación de seguro	Otros ingresos
Los Santos: (Continuación)													
Fabricación de muebles y colchones (Ebanistería)	109	5,304	4,663	222	-	-	-	-	-	-	-	-	419
Otras industrias manufactureras, n.c.p.	21	4,867	4,688	42	-	-	-	-	-	-	-	-	138
Reparación y mantenimiento de maquinaria y equipo	4	119	24	95	-	-	-	-	-	-	-	-	-
Reparación y mantenimiento de equipo eléctrico	6	81	75	-	-	-	-	-	-	-	-	-	6
Suministro de electricidad, gas, vapor y aire acondicionado	**6**	**1,386**	**1,370**	**10**	**-**	**-**	**-**	**-**	**-**	**-**	**-**	**-**	**6**
Suministro de vapor, aire acondicionado y producción de hielo; suministro de electricidad, gas, vapor y aire acondicionado, n.c.p.	6	1,386	1,370	10	-	-	-	-	-	-	-	-	6
Suministro de agua; alcantarillado, gestión de desechos y actividades de saneamiento	**5**	**764**	**750**	**-**	**-**	**-**	**-**	**-**	**-**	**-**	**-**	**-**	**14**
Procesamiento y recuperación de materiales; suministro de agua; alcantarillado, gestión de desechos y actividades de saneamiento, n.c.p.	5	764	750	-	-	-	-	-	-	-	-	-	14
Construcción	**29**	**10,836**	**10,704**	**-**	**0**	**-**	**-**	**-**	**-**	**-**	**-**	**-**	**132**
Construcción de edificaciones residenciales y no residenciales	10	6,100	6,059	-	-	-	-	-	-	-	-	-	40
Construcción de caminos y vías férreas	8	3,591	3,501	-	0	-	-	-	-	-	-	-	90
Construcción de otros proyectos de ingeniería civil	3	67	67	-	-	-	-	-	-	-	-	-	-
Fontanería e instalación de calefacción y aire acondicionado	5	947	945	-	-	-	-	-	-	-	-	-	2
Construcción, n.c.p.	3	132	132	-	-	-	-	-	-	-	-	-	-
Panamá	**2,672**	**10,965,443**	**10,355,542**	**295,601**	**77,483**	**14,297**	**2,148**	**9,274**	**3,267**	**6,233**	**12**	**322**	**201,265**
Silvicultura	**22**	**18,856**	**18,347**	**-**	**40**	**-**	**-**	**-**	**-**	**1**	**-**	**-**	**468**
Silvicultura y otras actividades relacionadas a la silvicultura	14	5,954	5,898	-	28	-	-	-	-	-	-	-	28
Extracción de madera	4	12,113	11,661	-	11	-	-	-	-	1	-	-	441
Servicios de apoyo a la silvicultura	4	789	789	-	-	-	-	-	-	-	-	-	-
Explotación de minas y canteras	**15**	**130,525**	**16,425**	**316**	**619**	**-**	**1,174**	**-**	**-**	**-**	**-**	**-**	**111,991**
Extracción de piedra, arena y arcilla	8	10,850	10,414	316	-	-	-	-	-	-	-	-	121
Explotación de minas y canteras, n.c.p.	7	119,675	6,010	-	619	-	1,174	-	-	-	-	-	111,871
Industrias manufactureras	**1,555**	**4,535,656**	**4,201,610**	**260,121**	**10,359**	**14,259**	**175**	**7,894**	**47**	**971**	**-**	**183**	**40,035**
Procesamiento y conservación de carne	13	322,714	318,322	48	480	-	-	-	-	-	-	-	3,865
Procesamiento y conservación de pescados, crustáceos, moluscos y otras especies acuáticas	6	33,578	33,315	-	237	-	-	-	-	-	-	-	26
Procesamiento y conservación de frutas y vegetales	8	4,776	4,680	87	0	-	-	-	-	-	-	-	9
Elaboración de aceites y grasas de origen vegetal y animal	3	90,123	89,525	-	413	-	-	-	-	-	-	-	185
Elaboración de productos lácteos	21	494,333	486,183	1,962	331	-	5	2,736	-	-	-	-	3,116
Elaboración de productos de molinería	26	44,704	43,421	1,214	0	-	-	-	-	-	-	-	69
Elaboración de productos de panadería y repostería	197	466,647	338,742	122,813	2,341	-	6	262	18	3	-	98	2,365
Elaboración de cacao, chocolate y productos de confitería	5	9,333	9,314	-	6	-	-	-	-	-	-	-	13

Cuadro 11. INGRESOS DE LAS EMPRESAS EN ACTIVIDADES ECONÓMICAS VARIAS EN LA REPÚBLICA, POR TIPO, SEGÚN PROVINCIA Y ACTIVIDAD ECONÓMICA: VII CENSOS NACIONALES ECONÓMICOS 2024

Provincia y actividad económica	Empresas	Total	Ingresos de las empresas (en miles de balboas)										
			Ventas de mercancía	Actividades secundarias	Intereses	Dividendos	Ganancias por fluctuación de moneda	Utilidad por venta de activos	Arrenda-miento financiero	Otros ingresos financieros	Transfe-rencias o donaciones recibidas	Indemni-zación de seguro	Otros ingresos
Panamá: (Continuación)													
Elaboración de macarrones, fideos, cuscús y productos farináceos similares	3	1,421	1,421	-	-	-	-	-	-	-	-	-	-
Elaboración de otros productos alimenticios, n.c.p.	32	176,180	174,860	177	250	-	22	255	-	-	-	-	617
Elaboración de alimentos preparados para animales	4	12,460	12,460	-	0	-	-	-	-	-	-	-	-
Elaboración de bebidas malteadas (cerveza y malta)	4	188,407	173,417	480	407	13,602	-	68	-	-	-	-	433
Elaboración de bebidas no alcohólicas; producción de aguas minerales y agua embotellada	18	249,046	237,829	-	122	-	-	393	-	-	-	-	10,703
Preparación e hiladura de fibras textiles	3	6,491	6,206	254	-	-	-	-	-	-	-	-	31
Tejedura de productos textiles	3	73	73	-	-	-	-	-	-	-	-	-	-
Acabado de productos textiles	9	1,463	1,438	-	-	-	-	25	-	-	-	-	-
Fabricación de artículos confeccionados con textiles, excepto prendas de vestir	11	6,781	6,780	-	0	-	-	-	-	-	-	-	0
Fabricación de otros textiles, n.c.p.	6	3,673	3,650	18	5	-	-	-	-	-	-	-	-
Fabricación de prendas de vestir, excepto prendas de piel	94	26,058	24,116	772	1,131	-	-	-	-	-	-	-	39
Aserrados y acepilladura de madera	6	2,656	1,804	807	31	-	-	-	-	-	-	-	14
Fabricación de hojas de madera para enchapado, fabricación de tableros contrachapados, tableros laminados, tableros de partículas y otros tableros y paneles	3	5,034	2,740	2,087	48	-	-	-	-	-	-	-	159
Fabricación de partes y piezas de carpintería para edificios y construcciones	5	8,907	7,824	-	11	-	-	1,071	-	-	-	-	2
Fabricación de recipientes de madera	11	2,539	2,488	-	12	-	-	10	-	-	-	-	29
Fabricación de papel, cartón ondulado y envases de papel y cartón	4	16,052	15,711	-	-	-	2	-	-	-	-	-	340
Fabricación de otros artículos del papel y cartón	12	67,155	66,614	166	168	-	-	9	13	42	-	-	143
Actividades de impresión (periódicos, revistas y otros)	114	58,814	56,534	24	218	249	-	8	-	-	-	-	1,780
Servicios relacionados con la impresión	68	19,066	18,895	102	6	-	-	-	-	-	-	-	63
Actividades de impresión directa (Serigrafía)	54	32,538	16,547	15,675	231	-	-	-	-	-	-	-	86
Servicio de impresión especializada (3D)	5	724	703	21	-	-	-	-	-	-	-	-	-
Fabricación de sustancias químicas básicas	5	14,450	14,409	-	41	-	-	-	-	-	-	-	1
Fabricación de pinturas, barnices y productos de revestimiento similares, tintas de imprenta y masillas	6	55,072	43,305	11,354	4	-	-	-	-	-	-	-	409
Fabricación de jabones, detergentes, preparados para limpiar y pulir, perfumes, preparados de tocador y velas	30	86,631	86,314	-	17	-	-	-	-	-	-	0	300
Fabricación de otros productos químicos, n.c.p.	6	22,268	19,514	-	85	-	-	1,647	-	-	-	-	1,022
Fabricación de productos farmacéuticos, sustancias químicas medicinales y de productos botánicos	9	228,355	226,762	-	960	401	-	-	-	-	-	-	231
Fabricación de productos de plástico	31	124,805	123,269	587	64	-	5	320	-	212	-	-	347
Fabricación de vidrio y productos de vidrio	28	23,781	23,415	113	0	-	-	-	-	-	-	-	253
Fabricación de cemento, cal y yeso	6	285,182	280,540	1,366	822	-	0	73	-	-	-	-	2,381
Fabricación de artículos de hormigón, cemento, yeso y panalit	23	95,080	92,669	-	133	-	10	46	10	-	-	62	2,151

Cuadro 11. INGRESOS DE LAS EMPRESAS EN ACTIVIDADES ECONÓMICAS VARIAS EN LA REPÚBLICA, POR TIPO, SEGÚN PROVINCIA Y ACTIVIDAD ECONÓMICA: VII CENSOS NACIONALES ECONÓMICOS 2024

Provincia y actividad económica	Empresas	Total	Ingresos de las empresas (en miles de balboas)										
			Ventas de mercancía	Actividades secundarias	Intereses	Dividendos	Ganancias por fluctuación de moneda	Utilidad por venta de activos	Arrenda-miento financiero	Otros ingresos financieros	Transfe-rencias o donaciones recibidas	Indemni-zación de seguro	Otros ingresos
Panamá: (Continuación)													
Fabricación de productos básicos de hierro y acero	17	171,864	161,587	8,623	59	-	102	928	-	29	-	16	521
Fabricación de productos metálicos para uso estructural (Soldadura)	104	64,884	63,648	220	79	-	8	-	-	542	-	-	388
Fabricación de tanques, depósitos y recipientes de metal	5	6,898	2,528	4,297	73	-	-	-	-	-	-	-	-
Forja, prensado, estampado y laminado de metales; pulvimetalurgia.	6	33,052	32,965	-	-	-	-	-	-	-	-	-	87
Fabricación de artículos de cuchillería, herramientas de mano y artículos de ferretería, llaves	12	1,028	976	51	-	-	-	-	-	-	-	-	-
Fabricación de otros productos de metal, n.c.p.	62	129,661	126,016	2,739	41	-	-	-	-	-	-	-	865
Fabricación de motores eléctricos, generadores, transformadores eléctricos, distribución de la electricidad y aparato del control	4	6,655	5,934	594	1	-	-	-	-	125	-	-	-
Fabricación de equipos hidráulicos	4	518	446	68	0	-	-	-	-	-	-	-	4
Fabricación de maquinarias de metal, y máquinas herramientas	3	2,122	2,122	-	-	-	-	-	-	-	-	-	-
Fabricación de carrocerías para vehículos automotores; fabricación de remolques y semirremolques	4	11,317	11,265	-	52	-	-	-	-	-	-	-	-
Fabricación de partes y accesorios para motores de vehículos	4	1,003	1,003	-	-	-	-	-	-	-	-	-	-
Construcción de buques y estructuras flotantes	3	51,844	51,843	1	-	-	-	-	-	-	-	-	-
Fabricación de muebles y colchones (Ebanistería)	122	54,534	53,889	66	449	-	-	12	-	-	-	-	118
Fabricación de joyas y artículos conexos	8	1,955	1,639	310	2	-	-	-	-	-	-	-	4
Fabricación de instrumentos y suministros médicos y dentales	19	48,631	48,196	-	381	-	-	-	-	0	-	-	54
Confección de artículos de artesanía	16	2,535	2,514	-	-	-	-	20	-	-	-	-	-
Otras industrias manufactureras, n.c.p.	48	437,111	375,422	61,388	229	6	4	-	-	-	-	0	61
Reparación y mantenimiento de productos elaborados de metal	10	8,267	2,543	5,723	1	-	-	-	-	-	-	-	-
Reparación y mantenimiento de maquinaria y equipo	70	32,631	28,029	4,511	64	-	-	-	-	-	-	-	28
Reparación y mantenimiento de equipo electrónico y óptico	20	7,688	6,430	1,152	22	-	-	4	-	18	-	1	61
Reparación y mantenimiento de equipo eléctrico	44	54,967	53,543	1,347	33	-	-	-	-	-	-	-	45
Reparación y mantenimiento de equipo de transporte, excepto los vehículos automotores (astilleros)	55	70,283	57,972	5,585	265	-	5	-	-	-	-	-	6,456
Reparación de equipo de otro tipo	4	940	940	-	-	-	-	-	-	-	-	-	-
Instalación de maquinaria y equipo industrial	21	47,896	44,354	3,321	33	-	7	6	7	-	-	6	162
Suministro de electricidad, gas, vapor y aire acondicionado	**85**	**3,857,135**	**3,793,324**	**10,486**	**14,920**	**-**	**580**	**105**	**3,147**	**4,609**	**-**	**-**	**29,965**
Generación, transmisión y distribución de energía eléctrica	68	3,816,051	3,752,260	10,486	14,915	-	580	105	3,147	4,609	-	-	29,950
Suministro de vapor, aire acondicionado y producción de hielo	17	41,084	41,065	0	4	-	-	-	-	-	-	-	15
Suministro de agua; alcantarillado, gestión de desechos y actividades de saneamiento	**64**	**140,707**	**135,970**	**3,262**	**1,060**	**-**	**-**	**124**	**-**	**-**	**12**	**-**	**280**
Captación, tratamiento y suministro de agua	9	15,905	15,803	-	9	-	-	-	-	-	-	-	93
Alcantarillado	8	38,908	37,490	322	1,038	-	-	-	-	-	-	-	59
Recolección de desechos no peligrosos (basura)	14	34,557	34,404	11	7	-	-	124	-	-	-	-	12

Cuadro 11. INGRESOS DE LAS EMPRESAS EN ACTIVIDADES ECONÓMICAS VARIAS EN LA REPÚBLICA, POR TIPO, SEGÚN PROVINCIA Y ACTIVIDAD ECONÓMICA: VII CENSOS NACIONALES ECONÓMICOS 2024

Provincia y actividad económica	Empresas	Total	Ingresos de las empresas (en miles de balboas)										
			Ventas de mercancía	Actividades secundarias	Intereses	Dividendos	Ganancias por fluctuación de moneda	Utilidad por venta de activos	Arrenda-miento financiero	Otros ingresos financieros	Transfe-rencias o donaciones recibidas	Indemni-zación de seguro	Otros ingresos
Panamá: (Continuación)													
Recolección de desechos peligrosos	4	5,451	5,448	-	0	-	-	-	-	-	-	-	3
Tratamiento y eliminación de desechos no peligrosos	4	2,209	2,209	-	-	-	-	-	-	-	-	-	-
Procesamiento y recuperación de materiales	19	23,467	20,458	2,930	7	-	-	-	-	-	12	-	61
Actividades de saneamiento y otros servicios de gestión de desechos; suministro de agua; alcantarillado, gestión de desechos y actividades de saneamiento, n.c.p.	6	20,209	20,158	-	-	-	-	-	-	-	-	-	51
Construcción	**931**	**2,282,564**	**2,189,866**	**21,416**	**50,485**	**38**	**219**	**1,151**	**72**	**652**	**-**	**139**	**18,525**
Construcción de edificaciones residenciales y no residenciales	310	1,082,439	1,027,599	4,645	46,412	37	-	71	-	327	-	58	3,289
Construcción de caminos y vías férreas	46	117,270	110,730	282	453	-	2	322	-	-	-	-	5,480
Construcción de proyectos de servicios públicos	16	113,479	110,763	1,031	1,357	-	-	64	-	-	-	-	264
Construcción de otros proyectos de ingeniería civil	84	483,452	464,237	13,945	959	-	16	395	-	159	-	44	3,696
Preparación del terreno	9	5,325	5,325	-	-	-	-	-	-	-	-	-	-
Instalación eléctrica (sin monitoreo)	116	117,795	117,555	-	210	-	-	-	-	-	-	12	17
Fontanería e instalación de calefacción y aire acondicionado	121	138,069	136,739	342	181	1	100	198	72	165	-	-	270
Otro tipo de instalaciones de construcción	40	56,369	52,915	-	220	-	100	2	-	-	-	2	3,129
Terminación de edificaciones	80	51,029	50,683	43	292	-	-	-	-	-	-	-	10
Otras actividades especializadas de la construcción	109	117,337	113,319	1,127	401	-	-	99	-	-	-	21	2,369
Panamá Oeste	**560**	**1,322,844**	**1,220,189**	**57,166**	**2,221**	**-**	**189**	**350**	**8**	**126**	**133**	**38**	**42,424**
Silvicultura ; explotación de minas y canteras	**10**	**12,545**	**11,473**	**1,062**	**-**	**-**	**-**	**-**	**-**	**-**	**-**	**-**	**10**
Silvicultura, n.c.p.; explotación de minas y canteras, n.c.p.	10	12,545	11,473	1,062	-	-	-	-	-	-	-	-	10
Industrias manufactureras	**350**	**1,144,120**	**1,044,043**	**55,668**	**1,939**	**-**	**189**	**350**	**8**	**109**	**133**	**-**	**41,680**
Procesamiento y conservación de carne	6	85,777	32,653	18,537	24	-	-	-	-	-	-	-	34,562
Procesamiento y conservación de pescados, crustáceos, moluscos y otras especies acuáticas	10	84,205	77,520	740	516	-	-	339	-	-	-	-	5,090
Procesamiento y conservación de frutas y vegetales	3	321	321	-	-	-	-	-	-	-	-	-	-
Elaboración de productos lácteos	6	3,264	3,264	-	-	-	-	-	-	-	-	-	-
Elaboración de productos de molinería	3	162	162	-	-	-	-	-	-	-	-	-	-
Elaboración de productos de panadería y repostería	62	58,487	57,077	1,126	59	-	-	-	-	-	-	-	225
Acabado de productos textiles	4	215	215	-	-	-	-	-	-	-	-	-	-
Fabricación de prendas de vestir, excepto prendas de piel	13	295	271	24	-	-	-	-	-	-	-	-	-
Fabricación de calzado de cuero	3	15	15	0	-	-	-	-	-	-	-	-	-
Actividades de impresión (periódicos, revistas y otros)	9	1,636	1,636	-	-	-	-	-	-	-	-	-	-
Servicios relacionados con la impresión	12	414	360	54	-	-	-	-	-	-	-	-	-
Actividades de impresión directa (Serigrafía)	5	534	468	20	-	-	-	-	-	-	-	-	46

Cuadro 11. INGRESOS DE LAS EMPRESAS EN ACTIVIDADES ECONÓMICAS VARIAS EN LA REPÚBLICA, POR TIPO, SEGÚN PROVINCIA Y ACTIVIDAD ECONÓMICA: VII CENSOS NACIONALES ECONÓMICOS 2024

Provincia y actividad económica	Empresas	Total	Ingresos de las empresas (en miles de balboas)										
			Ventas de mercancía	Actividades secundarias	Intereses	Dividendos	Ganancias por fluctuación de moneda	Utilidad por venta de activos	Arrenda-miento financiero	Otros ingresos financieros	Transfe-rencias o donaciones recibidas	Indemni-zación de seguro	Otros ingresos
Panamá Oeste: (Continuación)													
Fabricación de productos de plástico	3	2,230	2,212	-	-	-	-	-	-	-	-	-	18
Fabricación de vidrio y productos de vidrio	4	2,576	2,576	-	-	-	-	-	-	-	-	-	-
Fabricación de cemento, cal y yeso	4	23,576	23,573	-	3	-	-	-	-	-	-	-	-
Fabricación de artículos de hormigón, cemento, yeso y panalit	22	56,186	53,890	1,989	34	-	-	-	-	-	-	-	272
Fabricación de productos básicos de hierro y acero	4	45	45	-	-	-	-	-	-	-	-	-	-
Fabricación de productos metálicos para uso estructural (Soldadura)	17	3,520	2,790	663	68	-	-	-	-	-	-	-	-
Forja, prensado, estampado y laminado de metales; pulvimetalurgia.	4	1,048	1,048	-	-	-	-	-	-	-	-	-	-
Fabricación de otros productos de metal, n.c.p.	17	8,717	8,293	9	264	-	-	-	-	-	133	-	19
Fabricación de partes y accesorios para motores de vehículos	9	246	246	-	-	-	-	-	-	-	-	-	-
Fabricación de muebles y colchones (Ebanistería)	37	3,926	3,874	26	2	-	-	-	-	-	-	-	24
Confección de artículos de artesanía	3	2	2	-	-	-	-	-	-	-	-	-	-
Otras industrias manufactureras, n.c.p.	49	626,412	621,735	3,842	67	-	-	-	8	109	-	-	650
Reparación y mantenimiento de maquinaria y equipo	16	121,127	121,103	-	24	-	-	-	-	-	-	-	-
Reparación y mantenimiento de equipo electrónico y óptico	3	1,771	1,771	-	0	-	-	-	-	-	-	-	-
Reparación y mantenimiento de equipo eléctrico	8	720	505	215	-	-	-	-	-	-	-	-	-
Reparación y mantenimiento de equipo de transporte, excepto los vehículos automotores (astilleros)	14	56,691	26,415	28,423	878	-	189	11	-	-	-	-	774
Suministro de electricidad, gas, vapor y aire acondicionado	**6**	**4,310**	**4,056**	**155**	**61**	**-**	**-**	**-**	**-**	**-**	**-**	**38**	**-**
Suministro de electricidad, gas, vapor y aire acondicionado, n.c.p.	6	4,310	4,056	155	61	-	-	-	-	-	-	38	-
Suministro de agua; alcantarillado, gestión de desechos y actividades de saneamiento	**17**	**47,272**	**46,548**	**12**	**95**	**-**	**-**	**-**	**-**	**17**	**-**	**-**	**600**
Captación, tratamiento y suministro de agua	3	16,337	16,334	-	3	-	-	-	-	-	-	-	-
Recolección de desechos no peligrosos (basura)	3	26,828	26,119	-	92	-	-	-	-	17	-	-	600
Procesamiento y recuperación de materiales	7	2,927	2,927	-	0	-	-	-	-	-	-	-	-
Suministro de agua; alcantarillado, gestión de desechos y actividades de saneamiento, n.c.p.	4	1,180	1,168	12	-	-	-	-	-	-	-	-	-
Construcción	**178**	**114,597**	**114,069**	**269**	**125**	**-**	**-**	**-**	**-**	**-**	**-**	**-**	**134**
Construcción de edificaciones residenciales y no residenciales	31	22,855	22,720	121	1	-	-	-	-	-	-	-	13
Construcción de caminos y vías férreas	16	17,450	17,356	-	94	-	-	-	-	-	-	-	-

Cuadro 11. INGRESOS DE LAS EMPRESAS EN ACTIVIDADES ECONÓMICAS VARIAS EN LA REPÚBLICA, POR TIPO, SEGÚN PROVINCIA Y ACTIVIDAD ECONÓMICA: VII CENSOS NACIONALES ECONÓMICOS 2024

Provincia y actividad económica	Empresas	Total	Ingresos de las empresas (en miles de balboas)										
			Ventas de mercancía	Actividades secundarias	Intereses	Dividendos	Ganancias por fluctuación de moneda	Utilidad por venta de activos	Arrenda-miento financiero	Otros ingresos financieros	Transfe-rencias o donaciones recibidas	Indemni-zación de seguro	Otros ingresos
Panamá Oeste: (Continuación)													
Construcción de proyectos de servicios públicos	3	2,679	2,679	-	-	-	-	-	-	-	-	-	-
Construcción de otros proyectos de ingeniería civil	15	31,736	31,735	-	2	-	-	-	-	-	-	-	-
Preparación del terreno	4	2,702	2,684	18	0	-	-	-	-	-	-	-	-
Instalación eléctrica (sin monitoreo)	21	8,539	8,502	12	12	-	-	-	-	-	-	-	13
Fontanería e instalación de calefacción y aire acondicionado	20	2,695	2,645	34	-	-	-	-	-	-	-	-	16
Otro tipo de instalaciones de construcción	7	1,393	1,393	-	-	-	-	-	-	-	-	-	-
Terminación de edificaciones	23	9,399	9,314	53	15	-	-	-	-	-	-	-	17
Otras actividades especializadas de la construcción; construcción, n.c.p.	37	15,149	15,042	32	1	-	-	-	-	-	-	-	75
Veraguas	**315**	**381,604**	**343,111**	**23,883**	**2,127**	**-**	**-**	**1**	**-**	**145**	**-**	**-**	**12,336**
Silvicultura	**4**	**1,684**	**1,647**	**26**	**-**	**-**	**-**	**-**	**-**	**-**	**-**	**-**	**12**
Silvicultura, n.c.p.	4	1,684	1,647	26	-	-	-	-	-	-	-	-	12
Industrias manufactureras	**222**	**336,488**	**299,346**	**23,729**	**2,108**	**-**	**-**	**1**	**-**	**145**	**-**	**-**	**11,159**
Procesamiento y conservación de carne	9	95,483	81,836	9,048	2,000	-	-	-	-	145	-	-	2,453
Elaboración de productos lácteos	6	4,840	4,820	20	-	-	-	1	-	-	-	-	-
Elaboración de productos de molinería	16	110,709	102,205	3,062	41	-	-	-	-	-	-	-	5,400
Elaboración de productos de panadería y repostería	38	21,292	19,840	783	46	-	-	-	-	-	-	-	622
Fabricación de prendas de vestir, excepto prendas de piel	8	195	195	-	-	-	-	-	-	-	-	-	-
Fabricación de calzado de cuero	3	24	21	3	-	-	-	-	-	-	-	-	-
Actividades de impresión (periódicos, revistas y otros)	4	982	969	-	-	-	-	-	-	-	-	-	13
Actividades de impresión directa (Serigrafía)	18	850	747	-	-	-	-	-	-	-	-	-	103
Fabricación de vidrio y productos de vidrio	12	2,573	2,573	-	-	-	-	-	-	-	-	-	-
Fabricación de artículos de hormigón, cemento, yeso y panalit	12	9,272	9,080	161	-	-	-	-	-	-	-	-	31
Fabricación de productos metálicos para uso estructural (Soldadura)	13	1,000	847	154	-	-	-	-	-	-	-	-	-
Fabricación de otros productos de metal, n.c.p.	4	78	78	-	-	-	-	-	-	-	-	-	-
Fabricación de muebles y colchones (Ebanistería)	50	1,033	1,020	-	-	-	-	-	-	-	-	-	13
Otras industrias manufactureras, n.c.p.	27	88,086	75,060	10,498	20	-	-	-	-	-	-	-	2,508
Reparación y mantenimiento de equipo eléctrico	3	72	56	-	-	-	-	-	-	-	-	-	15
Suministro de electricidad, gas, vapor y aire acondicionado	**7**	**3,805**	**3,763**	**42**	**0**	**-**	**-**	**-**	**-**	**-**	**-**	**-**	**-**
Suministro de vapor, aire acondicionado y producción de hielo; suministro de electricidad, gas, vapor y aire acondicionado, n.c.p.; suministro de agua; alcantarillado, gestión de desechos y actividades de saneamiento, n.c.p.	7	3,805	3,763	42	0	-	-	-	-	-	-	-	-

Cuadro 11. INGRESOS DE LAS EMPRESAS EN ACTIVIDADES ECONÓMICAS VARIAS EN LA REPÚBLICA, POR TIPO, SEGÚN PROVINCIA Y ACTIVIDAD ECONÓMICA: VII CENSOS NACIONALES ECONÓMICOS 2024

Provincia y actividad económica	Empresas	Total	Ingresos de las empresas (en miles de balboas)										
			Ventas de mercancía	Actividades secundarias	Intereses	Dividendos	Ganancias por fluctuación de moneda	Utilidad por venta de activos	Arrenda-miento financiero	Otros ingresos financieros	Transfe-rencias o donaciones recibidas	Indemni-zación de seguro	Otros ingresos
Veraguas: (Continuación)													
Construcción	**81**	**39,627**	**38,356**	**86**	**19**	**-**	**-**	**-**	**-**	**-**	**-**	**-**	**1,165**
Construcción de edificaciones residenciales y no residenciales	37	26,989	26,828	60	19	-	-	-	-	-	-	-	82
Construcción de caminos y vías férreas	15	8,424	8,384	-	-	-	-	-	-	-	-	-	41
Construcción de otros proyectos de ingeniería civil	12	2,638	1,631	-	-	-	-	-	-	-	-	-	1,007
Instalación eléctrica (sin monitoreo)	4	175	158	-	-	-	-	-	-	-	-	-	18
Otro tipo de instalaciones de construcción	3	113	95	-	-	-	-	-	-	-	-	-	18
Otras actividades especializadas de la construcción; construcción, n.c.p.	10	1,288	1,262	26	-	-	-	-	-	-	-	-	-

NOTA: Los VII Censos Nacionales Económicos se realizaron en el 2025, con año de referencia 2024.
Los datos corresponden a empresas privadas no financieras, se excluyen las instituciones públicas, el sector agropecuario, las actividades de intermediación financiera, seguros, valores, la Autoridad del Canal de Panamá, trabajadores por cuenta propia, entre otras.
Los totales pueden diferir por el redondeo de los datos.
Los totales de la República pueden diferir en algunas actividades debido a la agrupación de datos para garantizar la confidencialidad a nivel provincial.
- Cantidad nula o cero.
0 Cuando la cantidad es menor a la mitad de la unidad o fracción decimal adoptada, para la expresión del dato.

Cuadro 12. COMPRAS Y GASTOS DE LAS EMPRESAS EN ACTIVIDADES ECONÓMICAS VARIAS EN LA REPÚBLICA, POR TIPO, SEGÚN PROVINCIA Y ACTIVIDAD ECONÓMICA: VII CENSOS NACIONALES ECONÓMICOS 2024

Provincia y actividad económica	Empresas	Total	Compras y gastos de las empresas (en miles de balboas) (1)																		
			Actividad principal	Activi-dades secun-darias	Envases y empaques	Combus-tibles y lubri-cantes	Alquileres	Intereses pagados y otros gastos financieros	Deprecia-ción y amortiza-ción	Impuestos indirectos	Fletes y gastos de transporte	Servicios y honorarios profesionales	Contribu-ciones o donaciones	Comunica-ciones	Energía eléctrica	Agua (potable o embote-llada)	Primas de seguros sobre activos fijos	Publi-cidad y propa-ganda	Manteni-miento y repara-ciones	Distribución de utilidades a socios (parcial y total)	Otras compras y gastos
TOTAL	5,729	12,402,486	6,779,872	219,931	88,707	166,629	191,028	548,864	781,082	109,259	155,204	1,106,971	9,322	29,838	182,361	8,502	127,757	101,496	291,864	718	1,503,081
Silvicultura	36	27,885	5,887	88	0	529	441	541	932	107	1,186	4,167	58	92	152	22	189	29	1,793	-	11,671
Silvicultura y otras actividades relacionadas a la silvicultura	20	6,435	1,557	19	0	112	258	29	253	29	18	1,415	2	43	34	4	61	13	709	-	1,878
Extracción de madera	11	20,652	3,668	69	-	415	180	511	663	76	1,168	2,739	57	46	116	17	127	16	1,079	-	9,706
Servicios de apoyo a la silvicultura	5	797	662	-	-	2	3	1	15	2	-	13	-	2	3	1	1	-	6	-	88
Explotación de minas y canteras	45	347,377	8,643	17	39	7,626	4,023	78,757	45,831	3,990	3,770	50,900	126	972	21,236	25	6,028	1,980	11,390	-	102,022
Extracción de otros minerales metalíferos no ferrosos	3	311,463	-	-	-	4,196	2,020	77,044	42,888	2,307	2,964	46,308	83	832	20,494	-	5,608	1,951	7,277	-	97,492
Extracción de piedra, arena y arcilla	27	20,247	5,726	-	-	1,971	907	484	1,722	1,319	293	2,604	40	82	623	18	249	9	2,443	-	1,760
Extracción de sal	4	2,791	115	-	14	32	17	23	31	157	25	257	1	6	14	1	2	0	31	-	2,065
Explotación de otras minas y canteras, n.c.p.	6	5,429	368	-	-	621	528	967	739	128	78	492	-	16	74	3	60	6	1,075	-	275
Actividades de apoyo a la explotación de otras minas y canteras; explotación de minas y canteras, n.c.p.	5	7,446	2,434	17	25	807	552	239	452	80	411	1,239	2	37	32	3	109	14	564	-	431
Industrias manufactureras	3,793	6,204,448	3,621,109	217,389	86,876	86,008	97,454	154,590	258,287	52,397	129,424	474,433	3,770	17,552	116,159	5,638	35,288	84,423	159,699	242	603,712
Procesamiento y conservación de carne	43	742,035	531,181	13,563	5,555	11,084	7,180	17,881	23,714	5,274	10,435	21,445	105	1,526	19,819	826	2,391	3,903	26,377	-	39,776
Procesamiento y conservación de pescados, crustáceos, moluscos y otras especies acuáticas	30	161,966	124,108	1,081	2,914	1,496	1,805	2,472	3,566	687	4,735	4,990	275	201	4,286	231	1,064	186	3,567	-	4,304
Procesamiento y conservación de frutas y vegetales	33	17,547	8,955	25	583	828	418	362	395	147	557	2,005	3	86	245	30	74	33	588	5	2,209
Elaboración de aceites y grasas de origen vegetal y animal	9	119,203	57,980	-	481	383	367	3,340	3,484	786	476	1,510	32	79	844	61	193	35	2,056	-	47,095
Elaboración de productos lácteos	85	565,998	205,312	77,885	12,499	10,422	5,769	14,991	22,847	2,753	4,909	117,342	245	1,354	9,328	571	2,174	32,543	14,542	-	30,515
Elaboración de productos de molinería	119	369,395	284,391	4,951	6,255	2,667	3,071	11,242	9,270	1,152	15,367	8,624	244	504	5,167	91	1,099	2,773	5,555	-	6,971
Elaboración de productos de panadería y repostería	572	479,499	289,590	44,195	4,855	7,683	13,826	13,087	23,827	2,462	8,222	20,231	236	2,117	9,953	680	2,361	8,130	12,601	-	15,442
Elaboración de azúcar	37	131,184	36,577	-	1,613	6,271	5,088	9,787	15,049	3,741	2,569	7,541	184	261	1,733	134	2,444	540	1,745	-	35,908
Elaboración de cacao, chocolate y productos de confitería	15	12,559	8,988	351	281	100	603	218	248	196	96	583	0	60	166	31	60	49	341	-	187
Elaboración de macarrones, fideos, cuscús y productos farináceos similares	9	25,843	10,611	7,378	140	786	498	237	1,179	143	284	894	54	93	623	28	77	1,580	545	-	692
Elaboración de comidas y platos preparados	7	6,728	3,487	-	2	209	818	180	378	16	1	421	51	71	213	78	26	482	112	-	181
Elaboración de otros productos alimenticios, n.c.p.	76	145,614	92,850	224	2,641	2,147	3,195	1,976	3,781	1,454	1,306	5,982	159	618	2,068	199	439	9,778	3,633	-	13,164
Elaboración de alimentos preparados para animales	21	139,503	100,053	1,300	1,620	691	599	2,102	3,826	250	1,091	10,321	12	393	2,196	188	557	1,612	4,477	-	8,216
Destilación, rectificación y mezcla de bebidas alcohólicas	5	282,603	23,557	5,352	10,082	1,331	750	3,952	2,874	1,987	697	2,171	257	171	1,048	50	46	3,884	2,058	-	222,335
Elaboración de bebidas malteadas (cerveza y malta)	5	133,403	80,471	-	692	399	1,017	203	18,499	7,728	991	10,673	328	385	3,196	2	1	188	2,308	-	6,322
Elaboración de bebidas no alcohólicas; producción de aguas minerales y agua embotellada	29	241,906	159,832	38	26,020	1,672	4,539	4,503	10,735	1,201	3,056	10,513	156	354	3,944	342	677	1,946	4,952	27	7,400
Preparación e hiladura de fibras textiles	3	5,121	2,837	206	-	41	121	361	329	36	0	213	1	31	36	4	52	226	102	-	525
Tejedura de productos textiles	4	76	25	-	-	0	11	0	-	0	0	25	-	1	3	0	-	-	1	-	7
Acabado de productos textiles	33	1,970	933	130	0	22	84	62	144	26	10	138	-	32	62	8	41	39	14	-	224
Fabricación de artículos confeccionados con textiles, excepto prendas de vestir	15	6,361	3,456	-	-	84	189	499	171	51	38	1,151	1	37	107	8	35	65	61	-	408

Cuadro 12. COMPRAS Y GASTOS DE LAS EMPRESAS EN ACTIVIDADES ECONÓMICAS VARIAS EN LA REPÚBLICA, POR TIPO, SEGÚN PROVINCIA Y ACTIVIDAD ECONÓMICA: VII CENSOS NACIONALES ECONÓMICOS 2024

Provincia y actividad económica	Empresas	Total	Compras y gastos de las empresas (en miles de balboas) (1)																		
			Actividad principal	Activi-dades secun-darias	Envases y empaques	Combus-tibles y lubri-cantes	Alquileres	Intereses pagados y otros gastos financieros	Deprecia-ción y amortiza-ción	Impuestos indirectos	Fletes y gastos de transporte	Servicios y honorarios profesionales	Contribu-ciones o donaciones	Comunica-ciones	Energía eléctrica	Agua (potable o embote-llada)	Primas de seguros sobre activos fijos	Publi-cidad y propa-ganda	Manteni-miento y repara-ciones	Distribución de utilidades a socios (parcial y total)	Otras compras y gastos
Industrias manufactureras: (Continuación)																					
Fabricación de otros textiles, n.c.p.	13	4,045	2,169	12	1	64	109	21	64	41	44	1,199	0	27	60	12	20	4	131	-	66
Fabricación de prendas de vestir, excepto prendas de piel	199	20,525	11,980	644	46	95	780	1,428	464	212	192	1,922	7	150	339	40	262	394	478	-	1,093
Fabricación de prendas de tejidos de punto y ganchillo o croché (aguja de Tejer)	5	10	-	5	-	4	-	-	-	-	-	-	-	1	1	-	-	-	-	-	-
Curtido y adobo de cueros; adobo y teñido de pieles	3	112	89	-	-	3	-	-	0	0	10	-	-	0	8	0	-	-	-	-	1
Fabricación de maletas, bolsos de mano, y artículos de talabartería y guarnicionería	13	125	91	-	-	2	7	-	2	1	1	2	-	2	5	1	0	-	2	-	8
Fabricación de calzado de cuero	22	3,445	1,840	-	0	13	4	116	282	41	35	461	14	44	35	4	56	11	121	-	367
Aserrados y acepilladura de madera	27	4,168	2,029	-	38	83	217	54	587	45	116	216	2	28	207	7	12	27	226	-	273
Fabricación de hojas de madera para enchapado, fabricación de tableros contrachapados, tableros laminados, tableros de partículas y otros tableros y paneles	3	4,031	1,937	-	-	114	9	114	82	43	410	428	3	41	50	2	46	0	153	-	598
Fabricación de partes y piezas de carpintería para edificios y construcciones	9	9,135	6,244	-	-	75	197	304	282	75	304	817	1	28	153	2	59	26	91	-	477
Fabricación de recipientes de madera	18	1,714	1,068	7	-	60	69	7	42	24	20	273	1	5	43	4	5	23	16	-	48
Fabricación de productos de madera; fabricación de artículos de corcho, paja y materiales trenzables	5	253	205	-	-	-	2	0	-	0	1	37	-	1	1	0	1	0	2	-	2
Fabricación de papel, cartón ondulado y envases de papel y cartón	7	43,362	27,239	-	1,063	932	603	775	2,444	74	554	1,933	51	54	1,241	23	331	32	601	-	5,412
Fabricación de otros artículos del papel y cartón	14	56,198	23,689	12	767	370	1,589	1,767	2,638	582	17,668	1,810	28	149	1,227	29	501	261	1,663	-	1,448
Actividades de impresión (periódicos, revistas y otros)	163	45,832	22,103	556	319	709	1,707	925	2,568	947	1,959	6,589	63	418	1,364	51	807	400	1,612	-	2,736
Servicios relacionados con la impresión	109	15,282	9,035	219	7	183	716	169	526	222	65	1,494	47	161	524	25	161	36	771	-	920
Actividades de impresión directa (Serigrafía)	115	25,509	14,688	95	40	670	1,196	1,903	1,222	361	138	2,289	37	197	490	29	245	198	783	65	863
Servicio de impresión especializada (3D)	7	717	208	-	-	9	60	4	12	15	11	259	-	9	12	2	9	-	59	-	47
Fabricación de los productos de la refinación del petróleo	3	29,692	22,348	-	291	1,168	1,002	476	991	148	328	1,028	7	15	31	14	165	140	301	-	1,237
Fabricación de sustancias químicas básicas	9	69,467	42,111	2,872	98	621	663	597	4,991	604	814	4,218	107	146	2,126	85	597	56	6,028	-	2,732
Fabricación abonos y compuestos de nitrógeno	4	18,988	15,843	-	10	137	463	583	356	151	20	366	0	37	98	4	52	102	332	-	432
Fabricación de pesticidas y de otros productos químicos de uso agropecuario	3	927	316	219	21	5	26	12	57	15	1	163	9	6	4	0	8	1	20	-	44
Fabricación de pinturas, barnices y productos de revestimiento similares, tintas de imprenta y masillas	8	371,529	227,839	4,442	2,251	341	3,561	458	9,075	1,074	7,026	69,397	73	283	6,468	26	904	3,571	7,739	-	26,999
Fabricación de jabones, detergentes, preparados para limpiar y pulir, perfumes, preparados de tocador y velas	36	72,161	44,869	12	2,883	656	1,449	3,027	4,067	524	243	3,422	63	239	955	162	396	333	2,000	-	6,862
Fabricación de otros productos químicos, n.c.p.	12	19,858	7,369	48	0	153	861	365	799	540	15	7,054	3	82	52	5	197	184	185	-	1,944
Fabricación de productos farmacéuticos, sustancias químicas medicinales y de productos botánicos	11	198,794	153,349	-	73	563	250	1,717	5,327	521	131	5,901	14	332	1,561	213	994	5,079	3,557	-	19,212
Fabricación de productos de plástico	42	120,431	79,152	-	495	4,076	2,009	1,887	5,915	1,135	2,628	5,603	72	283	5,337	69	1,639	271	4,024	128	5,708
Fabricación de vidrio y productos de vidrio	81	27,358	12,615	-	25	204	595	377	599	156	361	2,033	3	102	588	15	178	49	349	4	9,103
Fabricación de productos refractarios	3	12,104	9,289	-	56	145	363	81	218	17	202	1,054	-	30	45	2	75	3	82	-	444
Fabricación de materiales de arcilla para la construcción	7	902	156	36	4	159	-	1	72	3	6	164	-	2	116	1	3	-	55	-	125
Fabricación de otros productos de cerámica y porcelana	11	34	6	7	-	-	-	0	-	0	0	11	-	2	5	2	-	-	-	-	1

Cuadro 12. COMPRAS Y GASTOS DE LAS EMPRESAS EN ACTIVIDADES ECONÓMICAS VARIAS EN LA REPÚBLICA, POR TIPO, SEGÚN PROVINCIA Y ACTIVIDAD ECONÓMICA: VII CENSOS NACIONALES ECONÓMICOS 2024

Provincia y actividad económica	Empresas	Total	Compras y gastos de las empresas (en miles de balboas) (1)																		
			Actividad principal	Activi-dades secun-darias	Envases y empaques	Combus-tibles y lubri-cantes	Alquileres	Intereses pagados y otros gastos financieros	Deprecia-ción y amortiza-ción	Impuestos indirectos	Fletes y gastos de transporte	Servicios y honorarios profesionales	Contribu-ciones o donaciones	Comunica-ciones	Energía eléctrica	Agua (potable o embote-llada)	Primas de seguros sobre activos fijos	Publi-cidad y propa-ganda	Manteni-miento y repara-ciones	Distribución de utilidades a socios (parcial y total)	Otras compras y gastos
Industrias manufactureras: (Continuación)																					
Fabricación de cemento, cal y yeso	11	260,703	129,491	120	43	8,773	4,293	7,624	29,024	1,906	12,248	15,802	99	2,853	10,986	178	5,917	2,138	10,917	-	18,291
Fabricación de artículos de hormigón, cemento, yeso y panalit	126	183,697	126,115	2,285	692	5,078	3,727	4,675	10,156	1,173	3,355	5,770	32	622	1,585	244	1,023	427	7,673	-	9,066
Corte, tallado y acabado de la piedra	3	1,521	951	-	-	10	44	39	1	242	27	78	-	8	17	5	1	2	12	-	87
Fabricación de productos básicos de hierro y acero	26	154,966	103,822	1,871	0	130	312	6,452	2,945	1,883	7,261	15,157	24	231	2,379	83	675	220	4,475	-	7,048
Fabricación de productos metálicos para uso estructural (Soldadura)	262	63,341	40,366	2,696	55	936	1,830	1,269	2,032	592	539	7,216	7	297	769	104	385	118	1,448	0	2,682
Fabricación de tanques, depósitos y recipientes de metal	10	5,272	1,975	370	-	117	312	29	656	121	67	471	2	16	178	11	76	49	487	-	333
Forja, prensado, estampado y laminado de metales; pulvimetalurgia.	12	33,877	29,993	-	-	174	156	630	484	168	537	789	13	24	162	8	55	20	455	-	209
Fabricación de artículos de cuchillería, herramientas de mano y artículos de ferretería, llaves	23	1,012	381	10	0	33	76	5	8	15	5	314	-	19	20	2	-	2	9	-	114
Fabricación de otros productos de metal, n.c.p.	97	125,948	81,299	686	76	255	1,211	8,932	8,226	1,523	9,117	2,901	0	193	3,427	117	492	104	3,967	-	3,421
Fabricación de equipos para medir, verificar, navegar y equipos de control	3	4,106	3,191	-	-	7	177	17	78	6	2	446	2	3	10	5	19	-	26	-	117
Fabricación de motores eléctricos, generadores, transformadores eléctricos, distribución de la electricidad y aparato del control	5	5,820	1,144	1,042	-	6	157	39	96	51	2	3,086	-	4	19	0	12	0	102	-	59
Fabricación de equipos de iluminación eléctricos	3	739	484	-	-	11	32	6	4	4	4	119	-	4	8	0	3	10	6	-	45
Fabricación de equipos hidráulicos	6	928	258	42	-	9	398	9	2	23	2	60	-	5	23	6	3	0	79	-	9
Fabricación de maquinarias de metal, y máquinas herramientas	5	1,755	961	-	-	41	85	23	45	25	11	302	-	5	74	2	8	-	30	-	141
Fabricación de carrocerías para vehículos automotores; fabricación de remolques y semirremolques	10	10,116	7,796	12	-	50	71	333	617	37	4	609	-	31	127	7	40	0	89	-	291
Fabricación de partes y accesorios para motores de vehículos	30	1,392	746	25	-	27	84	6	99	42	13	76	-	19	32	3	21	1	58	-	142
Construcción de buques y estructuras flotantes	5	36,857	28,208	-	-	84	233	1,311	1,265	1,231	85	1,187	-	9	1,597	182	447	113	266	-	639
Fabricación de muebles y colchones (Ebanistería)	550	57,380	36,789	159	19	1,237	2,180	922	1,449	624	768	4,451	10	310	1,091	81	504	726	1,852	12	4,195
Fabricación de joyas y artículos conexos	15	1,764	1,216	33	2	3	197	27	21	18	6	93	-	12	27	2	8	13	23	-	63
Fabricación de joyas de imitación y artículos conexos	3	19	10	-	0	0	-	-	2	1	-	1	0	0	0	0	-	-	-	-	4
Fabricación de instrumentos y suministros médicos y dentales	26	36,615	23,974	-	2	111	280	1,278	2,484	549	398	4,106	187	134	188	13	580	168	228	-	1,936
Confección de artículos de artesanía	56	2,596	479	2	0	22	182	199	134	34	12	778	-	32	75	4	81	4	87	-	472
Otras industrias manufactureras, n.c.p.	42	74,153	32,550	14,689	168	1,167	1,641	1,958	2,962	690	1,397	6,820	33	159	3,895	45	356	253	2,335	-	3,035
Reparación y mantenimiento de productos elaborados de metal	12	7,369	5,531	60	8	39	231	130	189	68	35	585	-	23	42	6	51	3	69	-	300
Reparación y mantenimiento de maquinaria y equipo	126	143,668	108,675	789	111	893	2,136	471	1,147	1,400	1,960	19,635	12	359	346	31	501	283	1,222	-	3,697
Reparación y mantenimiento de equipo electrónico y óptico	27	8,255	3,743	1,630	5	36	399	139	58	261	55	1,233	0	36	45	6	47	11	145	-	408
Reparación y mantenimiento de equipo eléctrico	76	50,428	33,649	372	862	906	1,145	662	1,170	484	2,100	4,522	30	192	255	34	604	206	880	-	2,354
Reparación y mantenimiento de equipo de transporte, excepto los vehículos automotores (astilleros)	82	124,271	38,224	22,781	7	5,565	5,946	12,098	4,473	1,315	763	18,536	371	539	490	43	1,617	310	4,948	-	6,244
Reparación de equipo de otro tipo	4	829	634	-	-	16	26	-	26	4	6	94	-	2	4	1	-	-	7	-	11
Instalación de maquinaria y equipo industrial	27	39,832	13,381	1,853	103	343	1,440	680	439	243	502	12,285	1	155	105	21	229	50	788	-	7,216
Suministro de electricidad, gas, vapor y aire acondicionado	142	3,085,556	1,920,496	402	1,236	18,863	9,324	264,228	432,632	25,206	6,377	127,780	668	5,885	30,002	598	57,871	7,968	71,416	-	104,604
Generación, transmisión y distribución de energía eléctrica	95	3,042,544	1,894,245	-	270	17,798	9,027	263,202	429,867	24,877	5,638	125,853	648	5,591	27,295	430	57,561	7,753	69,627	-	102,863

Cuadro 12. COMPRAS Y GASTOS DE LAS EMPRESAS EN ACTIVIDADES ECONÓMICAS VARIAS EN LA REPÚBLICA, POR TIPO, SEGÚN PROVINCIA Y ACTIVIDAD ECONÓMICA: VII CENSOS NACIONALES ECONÓMICOS 2024

Provincia y actividad económica	Empresas	Total	Compras y gastos de las empresas (en miles de balboas) (1)																		
			Actividad principal	Activi-dades secun-darias	Envases y empaques	Combus-tibles y lubri-cantes	Alquileres	Intereses pagados y otros gastos financieros	Deprecia-ción y amortiza-ción	Impuestos indirectos	Fletes y gastos de transporte	Servicios y honorarios profesionales	Contribu-ciones o donaciones	Comunica-ciones	Energía eléctrica	Agua (potable o embote-llada)	Primas de seguros sobre activos fijos	Publi-cidad y propa-ganda	Manteni-miento y repara-ciones	Distribución de utilidades a socios (parcial y total)	Otras compras y gastos
Suministro de electricidad, gas, vapor y aire acondicionado: (Continuación)																					
Suministro de vapor, aire acondicionado y producción de hielo; suministro de electricidad, gas, vapor y aire acondicionado, n.c.p.	47	43,013	26,251	402	967	1,065	298	1,025	2,765	329	739	1,927	20	294	2,707	168	310	216	1,789	-	1,741
Suministro de agua; alcantarillado, gestión de desechos y actividades de saneamiento	128	186,462	51,370	1,227	8	7,559	15,724	1,897	7,070	5,328	1,849	41,904	303	671	4,587	921	2,225	2,994	7,818	-	33,007
Captación, tratamiento y suministro de agua	17	22,574	8,509	146	-	530	510	179	987	1,272	71	2,699	1	87	3,464	677	414	379	958	-	1,692
Alcantarillado	12	29,329	3,148	72	-	436	5,750	172	994	109	152	15,734	1	147	75	26	546	50	487	-	1,429
Recolección de desechos no peligrosos (basura)	24	52,738	11,208	-	-	3,192	6,062	1,053	3,050	3,042	529	13,411	188	213	450	99	662	723	2,911	-	5,947
Recolección de desechos peligrosos	5	27,328	7,322	-	-	219	446	106	222	90	58	426	6	60	44	9	78	15	680	-	17,547
Tratamiento y eliminación de desechos no peligrosos	5	7,066	-	-	4	564	821	82	628	242	185	2,254	13	54	80	17	198	47	1,029	-	848
Tratamiento y eliminación de desechos peligrosos	3	4,007	474	-	-	233	672	57	287	71	5	1,188	4	19	81	0	64	7	86	-	757
Procesamiento y recuperación de materiales	54	26,519	16,450	1,009	4	723	927	194	658	376	792	1,601	1	74	313	88	119	164	1,328	-	1,698
Actividades de saneamiento y otros servicios de gestión de desechos	8	16,901	4,259	-	-	1,662	537	55	243	124	56	4,591	89	16	80	4	146	1,610	340	-	3,089
Construcción	1,585	2,550,759	1,172,367	808	547	46,045	64,062	48,852	36,330	22,231	12,597	407,787	4,397	4,666	10,224	1,299	26,156	4,101	39,748	476	648,065
Construcción de edificaciones residenciales y no residenciales	560	1,050,478	408,820	-	299	8,210	18,168	27,431	11,050	8,086	3,775	143,067	3,999	1,341	4,048	240	11,672	2,191	8,412	13	389,655
Construcción de caminos y vías férreas	120	450,681	147,097	376	3	19,597	16,517	8,399	4,799	4,889	2,540	60,559	85	510	453	63	1,204	229	3,990	-	179,370
Construcción de proyectos de servicios públicos	44	113,730	88,374	122	1	1,898	937	2,655	928	1,495	78	11,418	34	154	180	22	439	50	602	-	4,342
Construcción de otros proyectos de ingeniería civil	141	504,639	292,658	-	-	7,269	10,683	4,023	10,108	3,479	1,234	121,681	111	913	3,658	687	8,293	465	14,542	0	24,834
Demolición de edificaciones y otras estructuras	9	1,741	1,177	-	-	73	58	31	26	6	6	142	-	9	10	1	23	1	57	-	121
Preparación del terreno	14	7,409	1,830	-	-	678	244	256	1,033	83	26	1,219	2	37	48	9	80	2	421	-	1,442
Instalación eléctrica (sin monitoreo)	173	103,455	48,117	-	0	3,001	5,226	1,538	2,177	1,268	1,315	22,547	30	521	367	109	1,968	136	3,907	-	11,227
Fontanería e instalación de calefacción y aire acondicionado	168	119,987	86,475	132	0	1,197	4,022	1,362	1,330	660	1,804	12,878	22	469	441	44	737	233	2,074	-	6,107
Otro tipo de instalaciones de construcción	55	39,408	20,722	-	-	646	2,110	474	775	885	162	8,818	5	241	193	21	256	67	668	71	3,293
Terminación de edificaciones	122	51,818	31,913	52	6	546	1,075	240	283	280	207	8,987	69	140	214	24	176	196	777	352	6,282
Otras actividades especializadas de la construcción	179	107,413	45,183	126	238	2,930	5,024	2,444	3,820	1,099	1,450	16,471	39	331	612	77	1,309	531	4,299	40	21,390
Bocas del Toro	121	28,262	15,302	622	481	869	454	459	392	319	298	1,235	22	61	317	46	288	19	1,031	-	6,046
Industrias manufactureras	93	7,274	3,874	120	69	235	415	17	205	282	227	842	22	36	113	21	84	10	309	-	394
Elaboración de productos de panadería y repostería	15	2,097	1,526	111	51	26	58	3	24	13	13	36	3	10	55	9	23	9	29	-	98
Fabricación de otros textiles, n.c.p.	4	78	66	-	0	-	4	-	1	1	1	1	-	0	3	1	-	-	-	-	1
Fabricación de prendas de vestir, excepto prendas de piel	20	84	42	1	0	-	20	-	-	4	-	2	-	3	6	2	-	-	-	-	4
Fabricación de productos metálicos para uso estructural (Soldadura)	5	35	12	-	-	3	-	-	-	2	2	6	-	2	5	1	-	-	2	-	2
Fabricación de muebles y colchones (Ebanistería)	28	385	233	8	-	6	4	0	12	8	11	46	-	9	18	4	4	-	12	-	10
Fabricación de joyas de imitación y artículos conexos	3	19	10	-	0	0	-	-	2	1	-	1	0	0	0	0	-	-	-	-	4
Otras industrias manufactureras, n.c.p.	18	4,577	1,985	-	18	201	329	13	165	254	200	750	19	12	25	5	57	0	267	-	274

Cuadro 12. COMPRAS Y GASTOS DE LAS EMPRESAS EN ACTIVIDADES ECONÓMICAS VARIAS EN LA REPÚBLICA, POR TIPO, SEGÚN PROVINCIA Y ACTIVIDAD ECONÓMICA: VII CENSOS NACIONALES ECONÓMICOS 2024

Provincia y actividad económica	Empresas	Total	Compras y gastos de las empresas (en miles de balboas) (1)																		
			Actividad principal	Activi-dades secun-darias	Envases y empaques	Combus-tibles y lubri-cantes	Alquileres	Intereses pagados y otros gastos financieros	Deprecia-ción y amortiza-ción	Impuestos indirectos	Fletes y gastos de transporte	Servicios y honorarios profesionales	Contribu-ciones o donaciones	Comunica-ciones	Energía eléctrica	Agua (potable o embote-llada)	Primas de seguros sobre activos fijos	Publi-cidad y propa-ganda	Manteni-miento y repara-ciones	Distribución de utilidades a socios (parcial y total)	Otras compras y gastos
Bocas del Toro: (Continuación)																					
Suministro de electricidad, gas, vapor y aire acondicionado; suministro de agua; alcantarillado, gestión de desechos y actividades de saneamiento	**4**	**8,846**	**6,908**	**-**	**412**	**64**	**-**	**43**	**113**	**5**	**61**	**51**	**-**	**5**	**139**	**12**	**23**	**5**	**618**	**-**	**386**
Suministro de electricidad, gas, vapor y aire acondicionado, n.c.p.; suministro de agua; alcantarillado, gestión de desechos y actividades de saneamiento, n.c.p.	4	8,846	6,908	-	412	64	-	43	113	5	61	51	-	5	139	12	23	5	618	-	386
Construcción	**24**	**12,143**	**4,520**	**502**	**-**	**570**	**39**	**400**	**74**	**32**	**10**	**342**	**-**	**21**	**66**	**13**	**180**	**5**	**103**	**-**	**5,266**
Construcción de edificaciones residenciales y no residenciales	13	4,198	442	-	-	67	16	395	15	14	9	179	-	13	31	5	178	1	61	-	2,772
Construcción de caminos y vías férreas	5	5,258	4,063	376	-	431	18	1	57	6	-	134	-	6	29	7	2	1	37	-	91
Construcción de otros proyectos de ingeniería civil	3	2,089	-	-	-	45	-	4	-	10	-	8	-	1	4	0	-	3	-	-	2,014
Construcción, n.c.p.	3	598	14	126	-	27	6	-	2	2	1	22	-	1	2	1	0	-	5	-	389
Coclé	**237**	**512,882**	**387,341**	**39**	**2,591**	**9,697**	**7,558**	**14,230**	**19,633**	**2,155**	**2,701**	**16,551**	**115**	**1,179**	**7,009**	**707**	**2,842**	**1,993**	**11,898**	**-**	**24,644**
Silvicultura; explotación de minas y canteras	**6**	**1,937**	**249**	**-**	**14**	**350**	**184**	**151**	**131**	**42**	**5**	**193**	**-**	**6**	**28**	**1**	**1**	**5**	**238**	**-**	**337**
Silvicultura, n.c.p.; explotación de minas y canteras, n.c.p.	6	1,937	249	-	14	350	184	151	131	42	5	193	-	6	28	1	1	5	238	-	337
Industrias manufactureras	**175**	**495,129**	**378,704**	**39**	**2,577**	**9,044**	**7,196**	**12,825**	**18,488**	**1,955**	**2,631**	**14,612**	**95**	**1,116**	**6,830**	**696**	**2,681**	**1,824**	**11,258**	**-**	**22,557**
Procesamiento y conservación de carne	3	260,771	233,000	5	117	1,884	407	3,551	3,837	108	579	2,979	30	638	2,106	458	519	649	6,914	-	2,990
Procesamiento y conservación de pescados, crustáceos, moluscos y otras especies acuáticas	3	68,288	56,210	-	2,014	173	1,082	1,188	1,047	99	804	1,549	0	35	2,213	165	148	58	345	-	1,157
Procesamiento y conservación de frutas y vegetales	3	2,388	1,070	-	17	49	104	67	123	22	-	100	2	31	46	17	18	4	188	-	530
Elaboración de productos lácteos	7	18,468	11,526	-	61	513	160	616	649	234	330	1,142	5	31	528	2	147	344	351	-	1,830
Elaboración de productos de molinería	16	37,906	32,671	-	180	341	12	437	681	122	650	1,135	10	40	564	6	64	162	423	-	409
Elaboración de productos de panadería y repostería	50	4,492	3,259	21	76	139	243	19	78	40	34	105	-	35	224	14	26	12	76	-	92
Elaboración de otros productos alimenticios, n.c.p.	4	952	391	-	65	48	13	22	28	5	26	78	6	11	5	3	9	39	84	-	119
Acabado de productos textiles	5	131	61	-	-	-	12	36	-	9	-	-	-	1	1	1	-	1	-	-	8
Fabricación de prendas de vestir, excepto prendas de piel	6	39	19	-	-	-	9	-	0	0	-	5	-	1	1	0	-	-	1	-	1
Aserrados y acepilladura de madera	4	10	8	-	-	-	-	-	-	0	-	-	-	0	1	0	-	-	-	-	0
Actividades de impresión directa (Serigrafía)	3	153	60	-	-	-	23	7	-	1	0	16	-	2	8	0	-	5	-	-	32
Fabricación de vidrio y productos de vidrio	4	189	138	-	0	6	8	0	12	2	2	1	-	2	5	0	2	-	6	-	5
Fabricación de productos metálicos para uso estructural (Soldadura)	7	434	336	-	-	11	-	1	26	5	1	1	-	2	10	0	-	-	15	-	26
Fabricación de otros productos de metal, n.c.p.	3	20	18	-	-	-	-	-	-	-	-	-	-	1	1	0	-	-	-	-	1
Fabricación de muebles y colchones (Ebanistería)	20	725	442	-	-	48	18	49	9	6	9	49	-	7	33	2	12	-	14	-	27
Confección de artículos de artesanía	10	9	3	2	0	-	-	-	-	3	-	-	-	0	1	0	-	-	-	-	-
Otras industrias manufactureras, n.c.p.	23	99,354	38,900	12	47	5,818	5,093	6,831	11,979	1,296	188	7,374	41	273	1,075	27	1,727	550	2,817	-	15,305
Reparación y mantenimiento de maquinaria y equipo	4	800	591	-	-	13	12	0	19	4	9	78	-	5	9	1	8	0	24	-	27
Suministro de electricidad, gas, vapor y aire acondicionado	**8**	**8,380**	**4,984**	**-**	**-**	**98**	**32**	**1,146**	**799**	**96**	**0**	**599**	**20**	**22**	**61**	**1**	**87**	**143**	**102**	**-**	**190**
Generación, transmisión y distribución de energía eléctrica	4	6,504	3,905	-	-	70	8	938	656	85	0	551	-	20	31	0	63	18	79	-	78

Cuadro 12. COMPRAS Y GASTOS DE LAS EMPRESAS EN ACTIVIDADES ECONÓMICAS VARIAS EN LA REPÚBLICA, POR TIPO, SEGÚN PROVINCIA Y ACTIVIDAD ECONÓMICA: VII CENSOS NACIONALES ECONÓMICOS 2024

Provincia y actividad económica	Empresas	Total	Compras y gastos de las empresas (en miles de balboas) (1)																		
			Actividad principal	Activi-dades secun-darias	Envases y empaques	Combus-tibles y lubri-cantes	Alquileres	Intereses pagados y otros gastos financieros	Deprecia-ción y amortiza-ción	Impuestos indirectos	Fletes y gastos de transporte	Servicios y honorarios profesionales	Contribu-ciones o donaciones	Comunica-ciones	Energía eléctrica	Agua (potable o embote-llada)	Primas de seguros sobre activos fijos	Publi-cidad y propa-ganda	Manteni-miento y repara-ciones	Distribución de utilidades a socios (parcial y total)	Otras compras y gastos
Coclé: (Continuación)																					
Suministro de vapor, aire acondicionado y producción de hielo	4	1,876	1,079	-	-	28	24	209	143	11	-	47	20	1	30	1	24	125	22	-	112
Construcción	**48**	**7,436**	**3,404**	**-**	**0**	**204**	**146**	**108**	**215**	**62**	**64**	**1,147**	**0**	**36**	**89**	**8**	**73**	**21**	**300**	**-**	**1,559**
Construcción de edificaciones residenciales y no residenciales	15	1,403	309	-	-	34	11	35	39	15	27	96	-	8	5	3	13	0	111	-	697
Construcción de proyectos de servicios públicos	3	1,530	646	-	-	8	19	39	54	16	-	649	-	5	10	0	28	11	10	-	34
Construcción de otros proyectos de ingeniería civil	4	1,497	537	-	-	29	86	12	63	4	6	78	-	6	32	1	11	-	86	-	545
Instalación eléctrica (sin monitoreo)	4	51	5	-	-	0	-	0	7	1	-	-	-	0	6	1	4	-	25	-	1
Fontanería e instalación de calefacción y aire acondicionado	8	185	130	-	-	4	10	-	15	1	3	-	-	2	4	0	-	-	3	-	13
Terminación de edificaciones	4	1,268	861	-	-	59	1	0	-	13	8	254	-	3	19	0	-	9	-	-	41
Otras actividades especializadas de la construcción; construcción, n.c.p.	10	1,503	915	-	0	70	19	21	36	12	19	71	0	11	14	2	17	-	66	-	229
Colón	**169**	**182,229**	**99,443**	**12,614**	**1,227**	**7,160**	**5,916**	**3,596**	**9,388**	**1,845**	**1,584**	**18,821**	**228**	**538**	**2,838**	**112**	**1,585**	**676**	**6,585**	**-**	**8,072**
Industrias manufactureras	**123**	**135,326**	**78,853**	**11,676**	**1,219**	**4,794**	**3,287**	**2,626**	**6,772**	**693**	**1,265**	**10,416**	**64**	**346**	**2,541**	**100**	**962**	**332**	**4,484**	**-**	**4,896**
Elaboración de productos de panadería y repostería	30	2,970	2,031	29	19	65	190	25	45	20	8	205	-	13	145	13	10	2	78	-	71
Acabado de productos textiles	6	341	91	61	-	17	-	0	-	9	9	17	-	17	11	2	-	34	-	-	72
Fabricación de prendas de vestir, excepto prendas de piel	14	69	17	-	-	3	29	-	-	4	0	1	-	2	5	0	-	-	1	-	7
Fabricación de papel, cartón ondulado y envases de papel y cartón	3	30,401	23,444	-	962	262	463	68	1,597	47	291	1,057	51	24	865	20	210	18	237	-	784
Actividades de impresión (periódicos, revistas y otros)	4	338	179	-	-	-	3	34	27	6	7	19	0	8	12	2	16	1	11	-	14
Fabricación de vidrio y productos de vidrio	4	110	57	-	-	4	18	0	1	1	-	5	-	0	7	1	-	-	-	-	15
Fabricación de artículos de hormigón, cemento, yeso y panalit	6	9,241	5,393	-	120	333	18	744	813	94	376	455	2	38	239	9	46	53	292	-	217
Fabricación de productos metálicos para uso estructural (Soldadura)	17	241	75	12	-	29	8	1	3	4	2	22	-	6	27	2	0	2	21	-	27
Fabricación de muebles y colchones (Ebanistería)	10	190	121	-	2	2	22	1	-	3	2	15	-	1	6	2	1	-	8	-	6
Fabricación de joyas y artículos conexos	3	15	6	-	-	0	1	-	-	1	1	1	-	0	0	0	-	-	0	-	4
Otras industrias manufactureras, n.c.p.	21	60,047	33,807	11,471	117	1,019	443	1,644	2,632	355	325	3,427	1	109	1,132	39	266	140	1,454	-	1,667
Reparación y mantenimiento de maquinaria y equipo	3	1,227	739	103	-	12	16	-	69	4	6	161	-	8	12	1	10	-	19	-	67
Reparación y mantenimiento de equipo de transporte, excepto los vehículos automotores (astilleros)	3	30,138	12,893	-	-	3,049	2,077	110	1,584	146	237	5,032	10	118	80	9	403	83	2,362	-	1,945
Suministro de electricidad, gas, vapor y aire acondicionado; suministro de agua; alcantarillado, gestión de desechos y actividades de saneamiento	**19**	**32,182**	**12,635**	**938**	**5**	**887**	**2,147**	**907**	**2,480**	**952**	**258**	**5,391**	**160**	**105**	**231**	**7**	**377**	**291**	**1,955**	**-**	**2,457**
Procesamiento y recuperación de materiales	12	2,738	797	938	1	15	173	19	118	76	6	190	-	7	40	3	19	-	223	-	112
Suministro de electricidad, gas, vapor y aire acondicionado, n.c.p.; suministro de agua; alcantarillado, gestión de desechos y actividades de saneamiento, n.c.p.	7	29,444	11,837	-	4	872	1,974	889	2,361	876	252	5,200	160	98	191	4	358	291	1,733	-	2,345
Construcción	**27**	**14,721**	**7,955**	**-**	**2**	**1,479**	**481**	**63**	**136**	**200**	**62**	**3,015**	**4**	**88**	**66**	**5**	**246**	**53**	**146**	**-**	**719**
Construcción de edificaciones residenciales y no residenciales	8	5,624	3,145	-	-	97	95	32	34	93	21	1,395	4	15	14	2	199	13	62	-	405
Construcción de proyectos de servicios públicos	6	5,660	2,762	-	1	1,285	232	15	67	87	10	947	0	65	39	2	43	0	7	-	98
Construcción, n.c.p.	13	3,437	2,049	-	1	98	154	16	35	21	30	673	-	8	12	2	4	40	78	-	216

Cuadro 12. COMPRAS Y GASTOS DE LAS EMPRESAS EN ACTIVIDADES ECONÓMICAS VARIAS EN LA REPÚBLICA, POR TIPO, SEGÚN PROVINCIA Y ACTIVIDAD ECONÓMICA: VII CENSOS NACIONALES ECONÓMICOS 2024

Provincia y actividad económica	Empresas	Total	Compras y gastos de las empresas (en miles de balboas) (1)																		
			Actividad principal	Activi-dades secun-darias	Envases y empaques	Combus-tibles y lubri-cantes	Alquileres	Intereses pagados y otros gastos financieros	Deprecia-ción y amortiza-ción	Impuestos indirectos	Fletes y gastos de transporte	Servicios y honorarios profesionales	Contribu-ciones o donaciones	Comunica-ciones	Energía eléctrica	Agua (potable o embote-llada)	Primas de seguros sobre activos fijos	Publi-cidad y propa-ganda	Manteni-miento y repara-ciones	Distribución de utilidades a socios (parcial y total)	Otras compras y gastos
Chiriquí: (Continuación)	**909**	**883,504**	**498,158**	**3,432**	**21,403**	**26,047**	**23,638**	**39,751**	**49,240**	**7,387**	**19,290**	**69,259**	**4,414**	**1,605**	**7,844**	**483**	**7,273**	**5,973**	**17,944**	**21**	**80,343**
Silvicultura	**3**	**597**	**0**	**-**	**-**	**1**	**2**	**1**	**-**	**0**	**-**	**2**	**-**	**0**	**-**	**0**	**0**	**-**	**4**	**-**	**587**
Silvicultura y otras actividades relacionadas a la silvicultura	3	597	0	-	-	1	2	1	-	0	-	2	-	0	-	0	0	-	4	-	587
Explotación de minas y canteras	**4**	**1,595**	**7**	**-**	**-**	**452**	**19**	**6**	**188**	**177**	**19**	**128**	**19**	**11**	**98**	**0**	**9**	**0**	**114**	**-**	**347**
Extracción de piedra, arena y arcilla	4	1,595	7	-	-	452	19	6	188	177	19	128	19	11	98	0	9	0	114	-	347
Industrias manufactureras	**679**	**550,576**	**351,356**	**3,218**	**20,965**	**6,503**	**6,929**	**22,387**	**14,806**	**3,441**	**16,972**	**39,146**	**235**	**938**	**6,625**	**351**	**2,147**	**5,331**	**9,303**	**5**	**39,918**
Procesamiento y conservación de carne	5	51,474	42,514	1,037	1,508	303	801	110	662	9	1,123	470	1	26	1,098	2	50	68	1,071	-	622
Procesamiento y conservación de pescados, crustáceos, moluscos y otras especies acuáticas	3	157	139	1	7	1	-	-	1	0	-	-	-	-	-	-	-	-	1	-	6
Procesamiento y conservación de frutas y vegetales	16	8,216	4,219	-	441	209	208	65	162	45	226	1,386	-	36	91	7	19	18	191	5	890
Elaboración de aceites y grasas de origen vegetal y animal	4	50,100	39,430	-	164	305	290	2,752	1,834	158	372	609	1	29	430	54	23	28	513	-	3,106
Elaboración de productos lácteos	20	108,661	45,111	-	11,775	603	848	7,592	2,663	139	374	26,602	1	97	974	25	264	2,357	808	-	8,431
Elaboración de productos de molinería	26	172,660	132,221	871	4,124	771	1,036	6,650	3,182	386	9,199	3,339	57	135	2,234	15	558	2,032	2,577	-	3,273
Elaboración de productos de panadería y repostería	107	13,930	10,087	445	222	486	751	77	189	90	16	357	11	50	349	32	40	18	182	-	526
Elaboración de azúcar	34	36,353	5,885	-	771	1,134	422	3,540	1,805	142	2,515	1,007	90	48	290	119	449	32	474	-	17,630
Elaboración de cacao, chocolate y productos de confitería	6	1,040	403	350	25	19	29	3	25	15	3	36	0	5	22	1	2	0	41	-	61
Elaboración de otros productos alimenticios, n.c.p.	36	16,063	8,532	224	682	374	139	261	839	220	305	1,522	37	77	216	42	93	69	586	-	1,846
Elaboración de alimentos preparados para animales	5	38,763	32,886	-	753	308	51	439	1,568	124	262	439	11	148	222	5	293	60	373	-	820
Elaboración de bebidas no alcohólicas; producción de aguas minerales y agua embotellada	3	198	144	-	0	3	17	1	16	2	0	3	-	1	1	1	1	-	4	-	2
Acabado de productos textiles	6	131	25	65	-	2	-	0	-	1	-	15	-	3	4	0	-	-	-	-	17
Fabricación de prendas de vestir, excepto prendas de piel	36	141	62	-	0	1	45	0	-	3	5	4	1	5	9	2	1	-	2	-	2
Fabricación de maletas, bolsos de mano, y artículos de talabartería y guarnicionería	3	45	31	-	-	1	-	-	2	0	1	0	-	0	1	1	0	-	2	-	5
Aserrados y acepilladura de madera	6	205	113	-	-	6	9	-	6	1	-	34	-	10	7	0	1	-	-	-	18
Actividades de impresión (periódicos, revistas y otros)	16	1,717	1,031	-	-	42	99	23	73	19	39	128	2	15	46	2	20	1	93	-	84
Servicios relacionados con la impresión	12	370	196	-	0	10	35	35	17	3	4	22	-	4	9	1	7	1	7	-	20
Actividades de impresión directa (Serigrafía)	23	835	434	-	31	20	70	16	15	10	4	48	1	15	30	2	9	7	25	-	99
Fabricación abonos y compuestos de nitrógeno	3	300	88	-	1	6	2	1	53	12	8	53	-	1	2	0	1	0	45	-	26
Fabricación de productos de plástico	3	1,363	1,210	-	-	2	36	2	5	6	14	26	-	4	6	0	11	4	15	-	20
Fabricación de vidrio y productos de vidrio	15	1,172	860	-	18	23	59	4	22	5	4	36	-	10	13	1	5	5	26	-	83
Fabricación de artículos de hormigón, cemento, yeso y panalit	51	18,872	11,739	193	18	731	733	202	753	127	1,587	557	15	66	193	6	97	25	1,038	-	791
Fabricación de productos metálicos para uso estructural (Soldadura)	39	3,026	1,946	-	24	72	43	151	73	38	24	390	-	21	37	3	33	4	92	-	75
Fabricación de otros productos de metal, n.c.p.	3	330	270	-	-	23	1	2	-	1	2	1	-	5	6	0	-	-	2	-	17
Fabricación de carrocerías para vehículos automotores; fabricación de remolques y semirremolques	4	675	484	-	-	10	55	1	13	1	4	61	-	4	9	1	3	-	6	-	22

Cuadro 12. COMPRAS Y GASTOS DE LAS EMPRESAS EN ACTIVIDADES ECONÓMICAS VARIAS EN LA REPÚBLICA, POR TIPO, SEGÚN PROVINCIA Y ACTIVIDAD ECONÓMICA: VII CENSOS NACIONALES ECONÓMICOS 2024

Provincia y actividad económica	Empresas	Total	Compras y gastos de las empresas (en miles de balboas) (1)																		
			Actividad principal	Activi-dades secun-darias	Envases y empaques	Combus-tibles y lubri-cantes	Alquileres	Intereses pagados y otros gastos financieros	Deprecia-ción y amortiza-ción	Impuestos indirectos	Fletes y gastos de transporte	Servicios y honorarios profesionales	Contribu-ciones o donaciones	Comunica-ciones	Energía eléctrica	Agua (potable o embote-llada)	Primas de seguros sobre activos fijos	Publi-cidad y propa-ganda	Manteni-miento y repara-ciones	Distribución de utilidades a socios (parcial y total)	Otras compras y gastos
Chiriquí: (Continuación)																					
Fabricación de partes y accesorios para motores de vehículos	16	470	235	25	-	9	7	0	51	8	4	21	-	7	9	0	6	-	23	-	64
Fabricación de muebles y colchones (Ebanistería)	110	4,643	2,623	7	0	178	429	98	30	32	230	416	0	33	112	12	15	48	221	-	159
Confección de artículos de artesanía	10	29	5	-	0	6	12	-	-	0	1	-	-	1	0	0	-	0	-	-	2
Otras industrias manufactureras, n.c.p.	32	15,848	7,408	-	399	439	647	338	692	1,804	625	860	6	61	190	11	102	545	746	-	975
Reparación y mantenimiento de maquinaria y equipo	15	378	291	-	-	6	20	1	0	2	2	25	-	5	4	2	-	-	4	-	17
Reparación y mantenimiento de equipo eléctrico	7	2,350	682	-	-	393	39	24	54	36	16	677	-	15	8	2	44	10	136	-	213
Reparación y mantenimiento de equipo de transporte, excepto los vehículos automotores (astilleros)	5	63	50	-	-	8	-	0	-	0	1	-	-	1	2	1	-	-	0	-	-
Suministro de electricidad, gas, vapor y aire acondicionado	**21**	**98,482**	**32,793**	**67**	**438**	**328**	**727**	**11,517**	**31,575**	**1,929**	**140**	**6,084**	**231**	**200**	**505**	**16**	**3,737**	**70**	**3,674**	**-**	**4,452**
Generación, transmisión y distribución de energía eléctrica	14	97,075	32,767	-	270	156	724	11,515	31,307	1,897	135	6,066	231	190	182	15	3,718	70	3,410	-	4,421
Suministro de vapor, aire acondicionado y producción de hielo	7	1,407	26	67	168	171	3	2	268	31	5	18	-	10	323	1	19	-	264	-	31
Suministro de agua; alcantarillado, gestión de desechos y actividades de saneamiento	**16**	**4,243**	**694**	**146**	**1**	**492**	**347**	**73**	**365**	**183**	**37**	**507**	**1**	**36**	**55**	**23**	**94**	**49**	**639**	**-**	**502**
Alcantarillado	3	211	-	-	-	58	-	8	6	13	1	3	1	6	1	20	5	6	34	-	49
Procesamiento y recuperación de materiales	9	718	387	-	1	64	82	1	23	6	33	57	-	3	14	1	2	5	17	-	21
Suministro de agua; alcantarillado, gestión de desechos y actividades de saneamiento, n.c.p.	4	3,314	307	146	-	370	265	65	336	164	3	446	0	27	40	1	86	38	588	-	431
Construcción	**187**	**228,011**	**113,307**	**-**	**-**	**18,272**	**15,614**	**5,767**	**2,306**	**1,657**	**2,122**	**23,391**	**3,927**	**420**	**560**	**92**	**1,287**	**523**	**4,211**	**16**	**34,538**
Construcción de edificaciones residenciales y no residenciales	98	64,281	17,697	-	-	1,798	1,128	4,770	1,254	947	196	7,090	3,846	195	356	22	576	226	1,969	2	22,209
Construcción de caminos y vías férreas	18	129,209	76,319	-	-	15,175	13,467	503	364	383	1,841	13,639	73	127	84	12	127	172	1,136	-	5,787
Construcción de proyectos de servicios públicos	8	4,389	2,888	-	-	150	97	97	176	32	12	296	2	14	12	2	48	14	113	-	435
Construcción de otros proyectos de ingeniería civil	13	7,373	2,243	-	-	156	14	53	102	62	31	628	-	3	5	1	24	-	23	-	4,028
Instalación eléctrica (sin monitoreo)	16	16,928	11,817	-	-	716	732	202	241	150	13	816	5	54	75	52	463	1	754	-	838
Fontanería e instalación de calefacción y aire acondicionado	10	948	773	-	-	42	1	1	6	2	3	51	0	4	4	0	1	-	15	-	44
Terminación de edificaciones	9	495	277	-	-	25	32	2	5	2	6	109	-	2	5	0	0	5	4	-	22
Otras actividades especializadas de la construcción; construcción, n.c.p.	15	4,387	1,292	-	-	208	143	139	159	79	20	763	2	20	20	2	48	105	197	14	1,176
Darién	**52**	**4,072**	**2,831**	**-**	**4**	**94**	**142**	**7**	**57**	**49**	**61**	**356**	**41**	**22**	**78**	**4**	**14**	**5**	**75**	**-**	**233**
Industrias manufactureras	**45**	**2,999**	**1,975**	**-**	**4**	**59**	**114**	**3**	**32**	**41**	**53**	**315**	**36**	**15**	**61**	**3**	**8**	**4**	**63**	**-**	**215**
Elaboración de productos de panadería y repostería	11	301	230	-	2	2	34	2	5	2	1	5	-	2	8	1	-	-	1	-	9
Fabricación de maletas, bolsos de mano, y artículos de talabartería y guarnicionería	3	38	29	-	-	-	4	-	-	0	0	-	-	0	2	0	-	-	-	-	2
Fabricación de muebles y colchones (Ebanistería)	17	176	69	-	-	10	-	-	2	2	1	12	-	5	33	0	2	2	26	-	10
Otras industrias manufactureras, n.c.p.	14	2,484	1,646	-	2	46	76	2	25	36	51	298	36	8	19	1	5	2	36	-	195
Suministro de electricidad, gas, vapor y aire acondicionado; suministro de agua; alcantarillado, gestión de desechos y actividades de saneamiento	**3**	**175**	**123**	**-**	**-**	**3**	**8**	**-**	**6**	**7**	**8**	**0**	**0**	**4**	**8**	**1**	**1**	**-**	**3**	**-**	**3**
Suministro de electricidad, gas, vapor y aire acondicionado, n.c.p.; suministro de agua; alcantarillado, gestión de desechos y actividades de saneamiento, n.c.p.	3	175	123	-	-	3	8	-	6	7	8	0	0	4	8	1	1	-	3	-	3

Cuadro 12. COMPRAS Y GASTOS DE LAS EMPRESAS EN ACTIVIDADES ECONÓMICAS VARIAS EN LA REPÚBLICA, POR TIPO, SEGÚN PROVINCIA Y ACTIVIDAD ECONÓMICA: VII CENSOS NACIONALES ECONÓMICOS 2024

Provincia y actividad económica	Empresas	Total	Compras y gastos de las empresas (en miles de balboas) (1)																		
			Actividad principal	Activi-dades secun-darias	Envases y empaques	Combus-tibles y lubri-cantes	Alquileres	Intereses pagados y otros gastos financieros	Deprecia-ción y amortiza-ción	Impuestos indirectos	Fletes y gastos de transporte	Servicios y honorarios profesionales	Contribu-ciones o donaciones	Comunica-ciones	Energía eléctrica	Agua (potable o embote-llada)	Primas de seguros sobre activos fijos	Publi-cidad y propa-ganda	Manteni-miento y repara-ciones	Distribución de utilidades a socios (parcial y total)	Otras compras y gastos
Darién: (Continuación)																					
Construcción	**4**	**897**	**733**	**-**	**-**	**32**	**21**	**4**	**19**	**2**	**-**	**41**	**4**	**3**	**8**	**0**	**5**	**1**	**9**	**-**	**15**
Construcción, n.c.p.	4	897	733	-	-	32	21	4	19	2	-	41	4	3	8	0	5	1	9	-	15
Herrera	**349**	**115,180**	**78,399**	**3,199**	**1,383**	**3,003**	**1,273**	**5,599**	**3,482**	**708**	**2,587**	**5,498**	**103**	**425**	**2,117**	**120**	**598**	**99**	**3,378**	**-**	**3,211**
Explotación de minas y canteras	**4**	**1,117**	**94**	**-**	**-**	**186**	**76**	**22**	**132**	**107**	**0**	**184**	**-**	**38**	**12**	**0**	**35**	**-**	**175**	**-**	**55**
Extracción de piedra, arena y arcilla; Extracción de piedra, arena y arcilla	4	1,117	94	-	-	186	76	22	132	107	0	184	-	38	12	0	35	-	175	-	55
Industrias manufactureras	**260**	**52,844**	**32,937**	**2,948**	**1,307**	**1,537**	**829**	**1,024**	**1,611**	**409**	**2,540**	**1,775**	**100**	**250**	**1,569**	**97**	**261**	**50**	**1,850**	**-**	**1,750**
Procesamiento y conservación de pescados, crustáceos, moluscos y otras especies acuáticas	3	21,514	16,418	446	488	116	25	120	52	126	2,361	455	68	18	206	7	51	0	342	-	216
Elaboración de productos lácteos	14	6,343	4,635	447	31	119	68	178	146	19	21	41	0	27	222	42	13	0	69	-	263
Elaboración de productos de molinería	16	2,328	1,219	223	19	114	39	234	113	17	13	118	-	13	43	7	18	4	61	-	72
Elaboración de productos de panadería y repostería	33	6,803	3,800	995	265	436	147	25	162	61	6	185	0	57	189	14	39	6	278	-	139
Fabricación de prendas de vestir, excepto prendas de piel	6	46	30	-	-	2	5	-	-	-	-	2	-	2	1	0	-	-	-	-	4
Fabricación de calzado de cuero	5	58	52	-	-	-	-	-	0	0	0	0	-	1	2	0	-	-	0	-	3
Actividades de impresión (periódicos, revistas y otros)	9	747	477	15	-	27	22	38	11	4	8	18	0	9	25	1	11	3	32	-	44
Servicios relacionados con la impresión	12	934	678	44	-	5	40	1	18	1	-	72	-	9	27	3	7	-	19	-	10
Actividades de impresión directa (Serigrafía)	6	212	123	0	-	3	4	-	-	0	1	49	-	2	6	2	-	-	5	-	17
Fabricación de vidrio y productos de vidrio	7	1,497	1,358	-	-	4	7	13	28	3	1	14	-	2	25	1	3	2	22	-	14
Fabricación de materiales de arcilla para la construcción	5	891	148	36	4	159	-	1	72	3	5	164	-	2	115	1	3	-	55	-	122
Fabricación de otros productos de cerámica y porcelana	11	34	6	7	-	-	-	0	-	0	0	11	-	2	5	2	-	-	-	-	1
Fabricación de artículos de hormigón, cemento, yeso y panalit	3	671	341	-	-	52	-	1	187	8	-	5	-	2	4	0	8	0	38	-	25
Fabricación de productos metálicos para uso estructural (Soldadura)	22	1,959	846	-	4	32	192	70	193	6	18	208	-	26	21	2	17	8	217	-	99
Fabricación de artículos de cuchillería, herramientas de mano y artículos de ferretería, llaves	7	118	25	-	-	7	-	-	-	2	-	-	-	1	4	1	-	-	-	-	77
Fabricación de muebles y colchones (Ebanistería)	46	289	189	17	1	7	8	0	9	4	0	14	-	10	20	2	-	1	1	-	5
Confección de artículos de artesanía	14	60	43	-	0	2	3	0	1	1	-	5	-	2	1	1	-	-	-	-	2
Otras industrias manufactureras, n.c.p.	24	8,081	2,402	690	496	452	246	343	607	149	101	410	31	63	649	9	88	24	706	-	615
Reparación y mantenimiento de maquinaria y equipo	12	176	147	4	-	-	2	-	-	2	3	2	-	2	1	1	1	-	1	-	10
Reparación y mantenimiento de equipo eléctrico	6	83	-	26	-	-	21	1	11	1	0	2	-	0	1	0	2	1	4	-	13
Suministro de electricidad, gas, vapor y aire acondicionado	**5**	**2,021**	**497**	**179**	**75**	**122**	**20**	**121**	**253**	**11**	**4**	**74**	**-**	**7**	**408**	**1**	**11**	**-**	**167**	**-**	**70**
Suministro de vapor, aire acondicionado y producción de hielo	5	2,021	497	179	75	122	20	121	253	11	4	74	-	7	408	1	11	-	167	-	70
Suministro de agua; alcantarillado, gestión de desechos y actividades de saneamiento	**4**	**246**	**7**	**71**	**1**	**32**	**7**	**-**	**2**	**4**	**1**	**67**	**0**	**3**	**1**	**0**	**7**	**1**	**34**	**-**	**9**
Procesamiento y recuperación de materiales; suministro de agua; alcantarillado, gestión de desechos y actividades de saneamiento, n.c.p.	4	246	7	71	1	32	7	-	2	4	1	67	0	3	1	0	7	1	34	-	9

Cuadro 12. COMPRAS Y GASTOS DE LAS EMPRESAS EN ACTIVIDADES ECONÓMICAS VARIAS EN LA REPÚBLICA, POR TIPO, SEGÚN PROVINCIA Y ACTIVIDAD ECONÓMICA: VII CENSOS NACIONALES ECONÓMICOS 2024

Provincia y actividad económica	Empresas	Total	Compras y gastos de las empresas (en miles de balboas) (1)																		
			Actividad principal	Activi-dades secun-darias	Envases y empaques	Combus-tibles y lubri-cantes	Alquileres	Intereses pagados y otros gastos financieros	Deprecia-ción y amortiza-ción	Impuestos indirectos	Fletes y gastos de transporte	Servicios y honorarios profesionales	Contribu-ciones o donaciones	Comunica-ciones	Energía eléctrica	Agua (potable o embote-llada)	Primas de seguros sobre activos fijos	Publi-cidad y propa-ganda	Manteni-miento y repara-ciones	Distribución de utilidades a socios (parcial y total)	Otras compras y gastos
Herrera: (Continuación)																					
Construcción	**76**	**58,951**	**44,863**	**-**	**-**	**1,126**	**341**	**4,431**	**1,484**	**178**	**41**	**3,398**	**3**	**127**	**127**	**21**	**284**	**48**	**1,152**	**-**	**1,326**
Construcción de edificaciones residenciales y no residenciales	37	15,199	9,254	-	-	529	176	2,516	925	86	2	855	2	24	49	8	61	24	502	-	187
Construcción de caminos y vías férreas	9	35,386	31,826	-	-	177	49	1,819	268	37	7	579	0	62	32	6	92	4	58	-	369
Construcción de proyectos de servicios públicos	6	1,789	627	-	-	68	12	1	5	4	-	1,020	-	3	6	1	2	1	24	-	16
Construcción de otros proyectos de ingeniería civil	5	607	442	-	-	3	-	0	66	3	-	65	-	2	4	0	0	3	13	-	4
Demolición de edificaciones y otras estructuras	3	1,300	905	-	-	53	43	31	19	4	5	83	-	6	6	1	22	-	9	-	113
Instalación eléctrica (sin monitoreo)	7	3,917	1,398	-	-	276	42	62	188	37	28	590	-	26	17	3	103	17	523	-	606
Otro tipo de instalaciones de construcción	3	212	181	-	-	3	14	0	0	1	-	0	-	2	8	1	0	-	0	-	1
Construcción, n.c.p.	6	541	229	-	-	17	7	2	12	6	0	206	-	2	5	1	2	0	22	-	30
Los Santos	**344**	**54,387**	**35,697**	**3,252**	**731**	**1,922**	**639**	**781**	**1,737**	**507**	**606**	**2,448**	**7**	**205**	**862**	**28**	**198**	**141**	**1,715**	**0**	**2,912**
Silvicultura; explotación de minas y canteras	**7**	**1,557**	**481**	**-**	**-**	**58**	**-**	**27**	**164**	**35**	**40**	**285**	**1**	**3**	**6**	**0**	**25**	**1**	**230**	**-**	**201**
Silvicultura, n.c.p.; explotación de minas y canteras, n.c.p.	7	1,557	481	-	-	58	-	27	164	35	40	285	1	3	6	0	25	1	230	-	201
Industrias manufactureras	**296**	**41,687**	**27,624**	**3,252**	**723**	**1,466**	**513**	**278**	**1,035**	**300**	**549**	**1,367**	**4**	**159**	**628**	**21**	**93**	**123**	**1,233**	**-**	**2,319**
Procesamiento y conservación de carne	3	32	24	4	0	0	-	-	-	1	0	-	-	0	2	0	-	-	-	-	1
Procesamiento y conservación de pescados, crustáceos, moluscos y otras especies acuáticas	5	47	32	-	5	0	-	0	2	1	0	0	-	2	4	0	-	-	0	-	0
Elaboración de productos lácteos	9	2,941	1,936	4	13	81	9	100	71	21	35	189	2	9	55	2	11	1	108	-	295
Elaboración de productos de molinería	17	20,789	15,935	1,395	498	235	18	68	446	120	357	556	2	9	209	1	22	55	258	-	604
Elaboración de productos de panadería y repostería	30	2,332	1,815	41	45	107	76	4	19	10	7	50	-	11	58	3	7	0	36	-	45
Elaboración de alimentos preparados para animales	5	2,751	1,330	1,077	9	23	35	58	67	9	5	35	-	7	34	1	7	0	13	-	39
Fabricación de prendas de vestir, excepto prendas de piel	3	11	-	3	-	-	-	-	0	0	0	0	0	1	2	0	-	-	1	-	3
Fabricación de prendas de tejidos de punto y ganchillo o croché (aguja de Tejer)	5	10	-	5	-	4	-	-	-	-	-	-	-	1	1	-	-	-	-	-	-
Fabricación de maletas, bolsos de mano, y artículos de talabartería y guarnicionería	3	26	20	-	-	0	2	-	1	0	-	2	-	0	0	0	0	-	-	-	1
Fabricación de calzado de cuero	6	15	12	-	-	-	-	-	-	-	-	-	-	1	1	1	-	-	-	-	0
Aserrados y acepilladura de madera	8	239	169	-	-	11	11	-	11	1	-	-	-	3	2	0	-	-	30	-	1
Actividades de impresión (periódicos, revistas y otros)	5	467	201	31	0	9	50	4	7	2	6	64	-	5	17	1	5	5	32	-	27
Actividades de impresión directa (Serigrafía)	4	194	72	-	-	0	2	-	3	1	0	2	-	2	5	0	-	0	6	-	100
Fabricación de otros productos químicos, n.c.p.	4	116	57	48	0	1	-	1	-	1	-	2	-	1	3	0	1	-	-	-	0
Fabricación de vidrio y productos de vidrio	5	470	354	-	-	-	79	1	-	11	2	3	-	6	5	0	1	1	6	-	2
Fabricación de artículos de hormigón, cemento, yeso y panalit	5	1,888	569	262	9	289	3	7	121	25	0	44	0	46	14	0	10	2	242	-	243
Fabricación de productos metálicos para uso estructural (Soldadura)	36	475	223	39	-	39	-	0	13	5	8	39	-	10	26	3	4	2	17	-	48
Fabricación de otros productos de metal, n.c.p.	4	94	39	17	-	5	4	0	1	1	-	0	-	2	7	0	0	-	3	-	14

Cuadro 12. COMPRAS Y GASTOS DE LAS EMPRESAS EN ACTIVIDADES ECONÓMICAS VARIAS EN LA REPÚBLICA, POR TIPO, SEGÚN PROVINCIA Y ACTIVIDAD ECONÓMICA: VII CENSOS NACIONALES ECONÓMICOS 2024

Provincia y actividad económica	Empresas	Total	Compras y gastos de las empresas (en miles de balboas) (1)																		
			Actividad principal	Activi-dades secun-darias	Envases y empaques	Combus-tibles y lubri-cantes	Alquileres	Intereses pagados y otros gastos financieros	Deprecia-ción y amortiza-ción	Impuestos indirectos	Fletes y gastos de transporte	Servicios y honorarios profesionales	Contribu-ciones o donaciones	Comunica-ciones	Energía eléctrica	Agua (potable o embote-llada)	Primas de seguros sobre activos fijos	Publi-cidad y propa-ganda	Manteni-miento y repara-ciones	Distribución de utilidades a socios (parcial y total)	Otras compras y gastos
Los Santos: (Continuación)																					
Fabricación de muebles y colchones (Ebanistería)	109	4,258	2,468	127	4	294	98	21	68	17	64	55	-	27	79	6	6	57	282	-	585
Otras industrias manufactureras, n.c.p.	21	4,385	2,356	102	140	362	125	14	194	73	63	323	-	16	104	1	19	0	182	-	312
Reparación y mantenimiento de maquinaria y equipo	4	98	-	98	-	-	-	-	-	1	-	-	-	-	-	-	-	-	-	-	-
Reparación y mantenimiento de equipo eléctrico	6	49	13	-	-	5	-	-	10	0	-	1	-	-	3	1	0	-	15	-	-
Suministro de electricidad, gas, vapor y aire acondicionado	**6**	**1,133**	**536**	**-**	**7**	**35**	**15**	**88**	**69**	**9**	**0**	**15**	**2**	**6**	**184**	**1**	**17**	**3**	**116**	**-**	**28**
Suministro de vapor, aire acondicionado y producción de hielo; suministro de electricidad, gas, vapor y aire acondicionado, n.c.p.	6	1,133	536	-	7	35	15	88	69	9	0	15	2	6	184	1	17	3	116	-	28
Suministro de agua; alcantarillado, gestión de desechos y actividades de saneamiento	**5**	**594**	**443**	**-**	**-**	**55**	**5**	**1**	**18**	**7**	**13**	**12**	**-**	**2**	**4**	**0**	**2**	**-**	**19**	**-**	**13**
Procesamiento y recuperación de materiales; suministro de agua; alcantarillado, gestión de desechos y actividades de saneamiento, n.c.p.	5	594	443	-	-	55	5	1	18	7	13	12	-	2	4	0	2	-	19	-	13
Construcción	**29**	**9,417**	**6,612**	**-**	**-**	**308**	**106**	**388**	**450**	**155**	**4**	**769**	**0**	**35**	**41**	**5**	**61**	**14**	**117**	**0**	**351**
Construcción de edificaciones residenciales y no residenciales	10	5,174	4,119	-	-	133	17	4	33	123	4	483	0	11	16	3	25	5	47	-	151
Construcción de caminos y vías férreas	8	3,007	1,526	-	-	146	77	381	315	29	0	279	-	18	13	0	33	6	47	-	137
Construcción de otros proyectos de ingeniería civil	3	93	72	-	-	1	12	0	-	2	-	1	-	1	1	0	1	0	-	0	1
Fontanería e instalación de calefacción y aire acondicionado	5	1,061	834	-	-	21	-	0	102	2	-	6	-	4	6	0	2	3	23	-	56
Construcción, n.c.p.	3	83	62	-	-	7	-	1	-	1	-	-	-	2	4	1	-	-	-	-	6
Panamá	**2,672**	**9,260,332**	**4,864,561**	**142,015**	**48,314**	**96,273**	**126,001**	**468,567**	**648,948**	**85,122**	**107,513**	**817,486**	**3,417**	**23,073**	**134,284**	**5,219**	**108,150**	**84,807**	**207,196**	**697**	**1,288,690**
Silvicultura	**22**	**23,226**	**3,769**	**-**	**-**	**434**	**353**	**264**	**823**	**50**	**1,108**	**3,573**	**22**	**81**	**133**	**17**	**182**	**25**	**1,644**	**-**	**10,749**
Silvicultura y otras actividades relacionadas a la silvicultura	14	5,467	1,556	-	-	83	239	28	195	28	18	1,326	2	42	31	4	61	9	697	-	1,147
Extracción de madera	4	17,106	1,672	-	-	350	110	236	624	20	1,090	2,237	20	38	101	13	121	16	941	-	9,518
Servicios de apoyo a la silvicultura	4	654	541	-	-	2	3	0	5	2	-	10	-	1	1	0	-	-	5	-	84
Explotación de minas y canteras	**15**	**325,230**	**5,882**	**-**	**-**	**5,181**	**2,576**	**77,893**	**43,357**	**2,762**	**3,104**	**48,648**	**84**	**865**	**20,565**	**15**	**5,750**	**1,952**	**8,198**	**-**	**98,398**
Extracción de piedra, arena y arcilla	8	9,222	4,265	-	-	482	308	272	323	466	55	1,556	1	45	69	12	93	0	549	-	727
Explotación de minas y canteras, n.c.p.	7	316,008	1,617	-	-	4,699	2,269	77,621	43,035	2,296	3,049	47,092	83	820	20,496	3	5,657	1,951	7,649	-	97,671
Industrias manufactureras	**1,555**	**3,744,771**	**1,998,799**	**141,703**	**47,581**	**46,811**	**60,776**	**104,351**	**173,685**	**37,794**	**86,039**	**290,860**	**2,341**	**12,404**	**75,673**	**3,383**	**24,468**	**69,859**	**96,686**	**236**	**471,321**
Procesamiento y conservación de carne	13	273,057	155,473	-	442	5,431	3,627	11,792	13,018	4,681	6,906	15,134	18	402	12,032	197	1,456	2,328	13,183	-	26,937
Procesamiento y conservación de pescados, crustáceos, moluscos y otras especies acuáticas	6	29,841	23,954	-	0	141	519	787	393	65	632	1,291	3	46	546	10	186	117	367	-	786
Procesamiento y conservación de frutas y vegetales	8	4,214	2,363	25	31	301	42	178	53	23	303	228	1	13	44	4	33	12	44	-	517
Elaboración de aceites y grasas de origen vegetal y animal	3	63,649	14,123	-	317	33	64	495	1,452	600	26	784	1	36	392	5	149	3	1,279	-	43,890
Elaboración de productos lácteos	21	421,552	136,449	77,434	501	8,939	4,612	6,388	19,098	2,324	3,971	88,854	230	1,160	7,438	483	1,692	29,830	13,002	-	19,146
Elaboración de productos de molinería	26	38,473	27,554	5	96	507	1,317	2,266	1,670	165	206	1,997	8	95	409	24	198	367	345	-	1,243
Elaboración de productos de panadería y repostería	197	390,408	233,398	40,914	1,613	4,587	9,477	11,692	19,836	1,784	7,513	17,620	215	1,745	6,743	468	1,972	7,988	10,484	-	12,356
Elaboración de cacao, chocolate y productos de confitería	5	8,391	5,910	1	230	45	567	207	162	175	21	418	-	51	84	29	57	49	277	-	108

Cuadro 12. COMPRAS Y GASTOS DE LAS EMPRESAS EN ACTIVIDADES ECONÓMICAS VARIAS EN LA REPÚBLICA, POR TIPO, SEGÚN PROVINCIA Y ACTIVIDAD ECONÓMICA: VII CENSOS NACIONALES ECONÓMICOS 2024

Provincia y actividad económica	Empresas	Total	Compras y gastos de las empresas (en miles de balboas) (1)																		
			Actividad principal	Activi-dades secun-darias	Envases y empaques	Combus-tibles y lubri-cantes	Alquileres	Intereses pagados y otros gastos financieros	Deprecia-ción y amortiza-ción	Impuestos indirectos	Fletes y gastos de transporte	Servicios y honorarios profesionales	Contribu-ciones o donaciones	Comunica-ciones	Energía eléctrica	Agua (potable o embote-llada)	Primas de seguros sobre activos fijos	Publi-cidad y propa-ganda	Manteni-miento y repara-ciones	Distribución de utilidades a socios (parcial y total)	Otras compras y gastos
Panamá: (Continuación)																					
Elaboración de macarrones, fideos, cuscús y productos farináceos similares	3	1,136	576	-	-	6	62	30	16	7	-	146	-	25	41	14	8	49	104	-	53
Elaboración de otros productos alimenticios, n.c.p.	32	122,060	80,417	-	1,425	1,430	2,891	1,415	2,641	1,134	884	4,193	96	487	1,772	152	300	9,287	2,672	-	10,865
Elaboración de alimentos preparados para animales	4	11,478	8,486	-	53	37	173	49	67	34	52	463	0	13	114	1	20	695	503	-	720
Elaboración de bebidas malteadas (cerveza y malta)	4	133,388	80,467	-	692	399	1,014	203	18,499	7,728	991	10,668	328	385	3,192	1	1	188	2,308	-	6,321
Elaboración de bebidas no alcohólicas; producción de aguas minerales y agua embotellada	18	213,397	138,207	-	25,936	1,616	3,401	4,443	8,538	1,190	2,874	9,218	154	252	3,763	318	557	1,626	4,067	27	7,211
Preparación e hiladura de fibras textiles	3	5,121	2,837	206	-	41	121	361	329	36	0	213	1	31	36	4	52	226	102	-	525
Tejedura de productos textiles	3	60	18	-	-	0	8	-	-	0	-	23	-	1	2	0	-	-	0	-	7
Acabado de productos textiles	9	1,154	593	-	-	2	70	25	143	6	1	92	-	10	36	4	38	3	11	-	121
Fabricación de artículos confeccionados con textiles, excepto prendas de vestir	11	6,125	3,334	-	-	81	172	498	169	50	35	1,130	1	35	102	8	34	65	57	-	353
Fabricación de otros textiles, n.c.p.	6	2,896	1,256	-	-	9	105	17	54	30	33	1,153	0	23	48	11	7	3	96	-	50
Fabricación de prendas de vestir, excepto prendas de piel	94	19,817	11,613	638	45	87	642	1,428	459	186	182	1,884	6	130	298	34	258	394	465	-	1,067
Aserrados y acepilladura de madera	6	3,553	1,662	-	38	62	190	48	560	42	111	160	2	13	192	6	10	27	192	-	236
Fabricación de hojas de madera para enchapado, fabricación de tableros contrachapados, tableros laminados, tableros de partículas y otros tableros y paneles	3	4,031	1,937	-	-	114	9	114	82	43	410	428	3	41	50	2	46	0	153	-	598
Fabricación de partes y piezas de carpintería para edificios y construcciones	5	7,892	5,562	-	-	48	140	258	232	59	289	627	0	17	126	1	48	7	63	-	416
Fabricación de recipientes de madera	11	1,631	1,024	-	-	59	64	6	42	23	18	258	1	4	39	3	5	23	16	-	45
Fabricación de papel, cartón ondulado y envases de papel y cartón	4	12,961	3,796	-	101	670	140	707	847	27	263	875	-	30	376	3	121	14	363	-	4,628
Fabricación de otros artículos del papel y cartón	12	54,037	22,195	12	757	364	1,401	1,759	2,612	572	17,575	1,730	27	136	1,167	28	487	209	1,642	-	1,365
Actividades de impresión (periódicos, revistas y otros)	114	40,349	19,045	510	310	585	1,465	816	2,291	902	1,886	5,879	51	365	1,225	43	741	387	1,369	-	2,479
Servicios relacionados con la impresión	68	13,600	7,944	175	7	167	618	133	487	213	56	1,373	47	141	475	19	146	35	717	-	847
Actividades de impresión directa (Serigrafía)	54	23,078	13,379	91	-	624	989	1,875	1,159	339	122	2,095	36	165	415	22	231	185	712	65	574
Servicio de impresión especializada (3D)	5	711	205	-	-	9	60	4	12	15	11	259	-	9	12	1	9	-	59	-	47
Fabricación de sustancias químicas básicas	5	11,165	7,451	-	10	165	224	297	447	204	270	1,229	20	21	42	1	154	3	318	-	310
Fabricación de pinturas, barnices y productos de revestimiento similares, tintas de imprenta y masillas	6	39,183	18,021	4,442	148	173	738	441	1,494	229	698	2,620	63	189	408	23	296	1,637	519	-	7,045
Fabricación de jabones, detergentes, preparados para limpiar y pulir, perfumes, preparados de tocador y velas	30	68,156	42,593	-	2,878	561	1,322	2,974	4,027	434	217	2,763	52	197	909	158	368	309	1,871	-	6,523
Fabricación de otros productos químicos, n.c.p.	6	19,603	7,183	-	-	153	861	364	797	534	15	7,052	3	81	48	4	196	184	185	-	1,944
Fabricación de productos farmacéuticos, sustancias químicas medicinales y de productos botánicos	9	191,810	151,635	-	73	291	250	1,246	4,261	430	123	5,030	14	262	1,059	197	810	4,966	3,020	-	18,144
Fabricación de productos de plástico	31	103,567	70,994	-	273	754	1,494	1,741	5,593	1,081	2,043	4,381	62	248	4,908	67	1,572	113	2,848	128	5,267
Fabricación de vidrio y productos de vidrio	28	19,551	6,500	-	7	107	317	250	459	85	337	1,878	2	70	503	6	149	24	198	4	8,654
Fabricación de cemento, cal y yeso	6	243,074	117,362	120	43	8,126	3,382	7,470	28,885	1,747	11,655	14,763	99	2,824	10,855	172	5,840	2,124	9,567	-	18,040
Fabricación de artículos de hormigón, cemento, yeso y panalit	23	86,170	66,111	-	428	1,666	1,940	1,642	3,212	578	586	2,742	13	339	570	81	477	257	4,205	-	1,322

Cuadro 12. COMPRAS Y GASTOS DE LAS EMPRESAS EN ACTIVIDADES ECONÓMICAS VARIAS EN LA REPÚBLICA, POR TIPO, SEGÚN PROVINCIA Y ACTIVIDAD ECONÓMICA: VII CENSOS NACIONALES ECONÓMICOS 2024

Provincia y actividad económica	Empresas	Total	Compras y gastos de las empresas (en miles de balboas) (1)																		
			Actividad principal	Activi-dades secun-darias	Envases y empaques	Combus-tibles y lubri-cantes	Alquileres	Intereses pagados y otros gastos financieros	Deprecia-ción y amortiza-ción	Impuestos indirectos	Fletes y gastos de transporte	Servicios y honorarios profesionales	Contribu-ciones o donaciones	Comunica-ciones	Energía eléctrica	Agua (potable o embote-llada)	Primas de seguros sobre activos fijos	Publi-cidad y propa-ganda	Manteni-miento y repara-ciones	Distribución de utilidades a socios (parcial y total)	Otras compras y gastos
Panamá: (Continuación)																					
Fabricación de productos básicos de hierro y acero	17	153,826	103,178	1,784	-	110	274	6,441	2,894	1,865	7,259	15,101	24	224	2,349	81	668	217	4,441	-	6,914
Fabricación de productos metálicos para uso estructural (Soldadura)	104	53,246	34,526	2,069	17	673	1,551	1,027	1,595	471	458	6,359	7	216	590	87	308	84	971	-	2,240
Fabricación de tanques, depósitos y recipientes de metal	5	4,061	1,309	349	-	69	292	25	604	114	53	416	2	10	162	10	67	48	245	-	283
Forja, prensado, estampado y laminado de metales; pulvimetalurgia.	6	33,156	29,678	-	-	158	118	513	422	162	529	726	10	18	151	7	43	7	440	-	174
Fabricación de artículos de cuchillería, herramientas de mano y artículos de ferretería, llaves	12	853	339	10	-	26	66	5	4	12	4	310	-	16	13	1	-	2	8	-	36
Fabricación de otros productos de metal, n.c.p.	62	117,356	76,641	-	64	167	1,130	8,006	7,289	1,395	9,105	2,590	0	160	3,311	102	472	102	3,654	-	3,168
Fabricación de motores eléctricos, generadores, transformadores eléctricos, distribución de la electricidad y aparato del control	4	5,753	1,144	1,042	-	6	157	34	96	50	2	3,025	-	4	19	0	12	0	102	-	59
Fabricación de equipos hidráulicos	4	451	250	42	-	3	26	9	2	22	2	50	-	5	22	5	2	-	5	-	5
Fabricación de maquinarias de metal, y máquinas herramientas	3	1,729	944	-	-	41	85	23	42	24	10	301	-	5	72	2	8	-	30	-	141
Fabricación de carrocerías para vehículos automotores; fabricación de remolques y semirremolques	4	9,316	7,210	-	-	40	16	332	604	35	0	549	-	21	114	6	37	0	83	-	268
Fabricación de partes y accesorios para motores de vehículos	4	747	436	-	-	18	54	5	43	30	5	30	-	8	12	2	14	1	34	-	54
Construcción de buques y estructuras flotantes	3	36,837	28,190	-	-	82	233	1,311	1,265	1,231	85	1,187	-	9	1,597	182	447	113	266	-	639
Fabricación de muebles y colchones (Ebanistería)	122	42,539	27,586	0	1	624	1,537	705	1,198	501	375	3,505	8	199	711	39	435	601	1,231	12	3,271
Fabricación de joyas y artículos conexos	8	1,633	1,141	29	-	3	174	27	19	14	5	91	-	9	23	1	7	11	20	-	58
Fabricación de instrumentos y suministros médicos y dentales	19	36,048	23,681	-	-	107	258	1,268	2,429	522	389	4,086	187	115	161	11	575	152	202	-	1,906
Confección de artículos de artesanía	16	2,486	422	-	-	13	163	199	133	29	10	773	-	28	72	2	81	4	87	-	468
Otras industrias manufactureras, n.c.p.	48	375,846	84,775	8,576	9,952	2,535	2,932	6,220	6,742	1,326	2,095	9,748	143	429	4,931	138	628	4,150	4,047	-	226,480
Reparación y mantenimiento de productos elaborados de metal	10	7,083	5,435	-	8	34	231	130	122	64	15	576	-	19	39	5	48	3	62	-	292
Reparación y mantenimiento de maquinaria y equipo	70	25,852	13,170	585	111	619	979	394	546	504	1,437	3,829	12	154	191	17	331	270	677	-	2,028
Reparación y mantenimiento de equipo electrónico y óptico	20	5,487	2,702	677	5	25	252	129	41	246	50	859	0	26	33	5	37	6	131	-	262
Reparación y mantenimiento de equipo eléctrico	44	47,141	32,632	301	862	467	1,061	625	1,057	441	2,071	3,663	29	171	228	28	546	195	675	-	2,091
Reparación y mantenimiento de equipo de transporte, excepto los vehículos automotores (astilleros)	55	55,619	19,459	467	7	2,315	3,311	11,873	2,029	735	257	9,341	361	323	304	25	758	120	1,250	-	2,682
Reparación de equipo de otro tipo	4	829	634	-	-	16	26	-	26	4	6	94	-	2	4	1	-	-	7	-	11
Instalación de maquinaria y equipo industrial	21	36,538	11,691	1,198	102	271	1,359	633	387	220	500	12,000	1	142	93	18	219	38	633	-	7,033
Suministro de electricidad, gas, vapor y aire acondicionado	**85**	**2,954,276**	**1,869,885**	**-**	**204**	**17,748**	**8,282**	**250,696**	**398,700**	**22,811**	**6,123**	**118,760**	**413**	**5,601**	**28,512**	**535**	**53,443**	**7,531**	**66,653**	**-**	**98,375**
Generación, transmisión y distribución de energía eléctrica	68	2,920,132	1,846,074	-	-	17,157	8,108	250,109	396,888	22,560	5,446	117,083	413	5,345	27,065	408	53,235	7,451	65,822	-	96,967
Suministro de vapor, aire acondicionado y producción de hielo	17	34,144	23,811	-	204	591	174	587	1,812	251	677	1,677	0	257	1,447	127	208	81	831	-	1,408
Suministro de agua; alcantarillado, gestión de desechos y actividades de s	**64**	**122,596**	**36,252**	**72**	**1**	**4,931**	**9,897**	**933**	**4,252**	**2,797**	**1,340**	**27,157**	**108**	**458**	**751**	**197**	**1,193**	**2,358**	**3,400**	**-**	**26,501**
Captación, tratamiento y suministro de agua	9	12,084	7,322	-	-	404	421	139	911	309	56	1,457	-	55	32	5	36	364	247	-	328
Alcantarillado	8	28,862	3,023	72	-	346	5,743	148	955	95	152	15,704	0	141	72	5	540	41	448	-	1,375
Recolección de desechos no peligrosos (basura)	14	23,744	7,946	-	-	1,608	2,199	306	1,512	1,924	486	3,271	7	108	281	81	325	134	996	-	2,560

Cuadro 12. COMPRAS Y GASTOS DE LAS EMPRESAS EN ACTIVIDADES ECONÓMICAS VARIAS EN LA REPÚBLICA, POR TIPO, SEGÚN PROVINCIA Y ACTIVIDAD ECONÓMICA: VII CENSOS NACIONALES ECONÓMICOS 2024

Provincia y actividad económica	Empresas	Total	Compras y gastos de las empresas (en miles de balboas) (1)																		
			Actividad principal	Activi-dades secun-darias	Envases y empaques	Combus-tibles y lubri-cantes	Alquileres	Intereses pagados y otros gastos financieros	Deprecia-ción y amortiza-ción	Impuestos indirectos	Fletes y gastos de transporte	Servicios y honorarios profesionales	Contribu-ciones o donaciones	Comunica-ciones	Energía eléctrica	Agua (potable o embote-llada)	Primas de seguros sobre activos fijos	Publi-cidad y propa-ganda	Manteni-miento y repara-ciones	Distribución de utilidades a socios (parcial y total)	Otras compras y gastos
Panamá: (Continuación)																					
Recolección de desechos peligrosos	4	19,483	453	-	-	212	446	89	201	89	43	385	6	59	41	8	78	15	170	-	17,188
Tratamiento y eliminación de desechos no peligrosos	4	2,113	-	-	-	198	147	37	47	30	17	780	1	20	38	15	51	46	201	-	484
Procesamiento y recuperación de materiales	19	19,612	13,049	-	1	507	560	173	475	283	530	1,027	1	58	215	80	42	147	976	-	1,488
Actividades de saneamiento y otros servicios de gestión de desechos; suministro de agua; alcantarillado, gestión de desechos y actividades de saneamiento, n.c.p.	6	16,698	4,458	-	-	1,655	380	42	152	67	57	4,532	93	18	72	3	121	1,610	362	-	3,077
Construcción	**931**	**2,090,233**	**949,975**	**241**	**528**	**21,167**	**44,117**	**34,429**	**28,131**	**18,908**	**9,798**	**328,488**	**448**	**3,664**	**8,648**	**1,072**	**23,114**	**3,083**	**30,616**	**460**	**583,346**
Construcción de edificaciones residenciales y no residenciales	310	909,610	359,129	-	297	5,014	16,193	17,809	7,478	6,290	3,410	119,601	147	1,006	3,383	173	10,235	1,706	4,801	10	352,928
Construcción de caminos y vías férreas	46	254,146	31,622	-	0	2,283	2,279	5,459	3,049	4,243	548	35,010	7	243	216	27	775	18	1,530	-	166,836
Construcción de proyectos de servicios públicos	16	97,414	80,237	122	-	331	443	2,498	515	1,352	55	7,222	28	62	103	16	313	5	392	-	3,720
Construcción de otros proyectos de ingeniería civil	84	464,141	280,702	-	-	6,650	9,825	3,389	9,462	3,299	1,073	105,388	111	853	3,522	671	8,134	443	14,250	-	16,369
Preparación del terreno	9	4,908	1,203	-	-	588	64	180	592	49	3	795	1	23	34	5	31	2	313	-	1,026
Instalación eléctrica (sin monitoreo)	116	75,469	30,475	-	-	1,906	4,324	908	1,453	1,033	1,246	20,539	21	425	235	46	1,290	107	2,464	-	8,995
Fontanería e instalación de calefacción y aire acondicionado	121	115,494	83,417	119	-	1,089	3,938	1,355	1,151	624	1,754	12,430	22	442	402	38	726	226	1,938	-	5,823
Otro tipo de instalaciones de construcción	40	37,489	19,983	-	-	604	2,096	466	761	880	151	7,840	5	232	176	19	254	67	628	71	3,256
Terminación de edificaciones	80	41,843	25,582	-	-	294	969	206	247	210	150	7,298	69	110	145	13	165	139	604	352	5,291
Otras actividades especializadas de la construcción	109	89,718	37,624	-	231	2,407	3,986	2,159	3,423	928	1,409	12,365	37	268	431	64	1,191	371	3,696	26	19,103
Panamá Oeste	**560**	**1,040,718**	**599,114**	**42,070**	**9,597**	**11,904**	**22,064**	**11,501**	**35,328**	**7,191**	**12,997**	**165,593**	**626**	**1,946**	**20,579**	**1,531**	**5,379**	**5,716**	**33,390**	**0**	**54,195**
Silvicultura ; explotación de minas y canteras	**10**	**11,933**	**1,571**	**86**	**25**	**793**	**779**	**537**	**1,473**	**521**	**404**	**878**	**2**	**38**	**385**	**4**	**142**	**20**	**1,776**	**-**	**2,500**
Silvicultura, n.c.p.; explotación de minas y canteras, n.c.p.	10	11,933	1,571	86	25	793	779	537	1,473	521	404	878	2	38	385	4	142	20	1,776	-	2,500
Industrias manufactureras	**350**	**898,778**	**558,287**	**41,807**	**9,555**	**8,039**	**15,336**	**8,059**	**30,732**	**4,499**	**11,920**	**111,246**	**578**	**1,611**	**16,167**	**765**	**3,574**	**4,885**	**28,361**	**0**	**43,358**
Procesamiento y conservación de carne	6	70,311	39,273	12,266	3,088	874	2,209	1,516	2,675	301	218	1,395	4	253	1,838	59	163	748	1,649	-	1,783
Procesamiento y conservación de pescados, crustáceos, moluscos y otras especies acuáticas	10	42,120	27,354	634	399	1,065	179	378	2,071	395	936	1,695	204	101	1,317	48	679	11	2,513	-	2,138
Procesamiento y conservación de frutas y vegetales	3	148	81	-	-	5	-	0	14	1	0	17	-	2	6	2	-	-	10	-	10
Elaboración de productos lácteos	6	3,049	2,202	-	53	51	8	102	52	10	55	286	-	15	44	11	17	12	42	-	89
Elaboración de productos de molinería	3	97	84	-	-	-	-	-	-	2	-	1	-	1	5	2	-	-	-	-	2
Elaboración de productos de panadería y repostería	62	40,807	23,265	735	2,377	1,397	2,654	992	2,514	349	614	1,271	2	104	1,666	106	177	10	1,149	-	1,426
Acabado de productos textiles	4	172	148	-	0	-	-	0	-	1	0	13	-	1	5	0	-	2	-	-	1
Fabricación de prendas de vestir, excepto prendas de piel	13	199	135	2	1	3	10	-	3	1	3	20	-	4	9	1	2	0	2	-	2
Fabricación de calzado de cuero	3	16	10	-	-	-	1	-	-	0	1	1	-	0	1	0	-	-	-	-	2
Actividades de impresión (periódicos, revistas y otros)	9	1,378	657	-	-	11	14	3	134	9	11	433	9	5	15	2	5	0	43	-	27
Servicios relacionados con la impresión	12	277	199	0	0	0	14	0	4	2	4	26	-	6	10	1	0	-	0	-	10
Actividades de impresión directa (Serigrafía)	5	397	197	4	-	8	57	4	6	4	4	46	-	4	13	1	2	-	23	-	26

Cuadro 12. COMPRAS Y GASTOS DE LAS EMPRESAS EN ACTIVIDADES ECONÓMICAS VARIAS EN LA REPÚBLICA, POR TIPO, SEGÚN PROVINCIA Y ACTIVIDAD ECONÓMICA: VII CENSOS NACIONALES ECONÓMICOS 2024

Provincia y actividad económica	Empresas	Total	Compras y gastos de las empresas (en miles de balboas) (1)																		
			Actividad principal	Activi-dades secun-darias	Envases y empaques	Combus-tibles y lubri-cantes	Alquileres	Intereses pagados y otros gastos financieros	Deprecia-ción y amortiza-ción	Impuestos indirectos	Fletes y gastos de transporte	Servicios y honorarios profesionales	Contribu-ciones o donaciones	Comunica-ciones	Energía eléctrica	Agua (potable o embote-llada)	Primas de seguros sobre activos fijos	Publi-cidad y propa-ganda	Manteni-miento y repara-ciones	Distribución de utilidades a socios (parcial y total)	Otras compras y gastos
Panamá Oeste: (Continuación)																					
Fabricación de productos de plástico	3	1,919	647	-	220	20	122	48	90	12	161	260	10	11	56	0	3	126	61	-	69
Fabricación de vidrio y productos de vidrio	4	1,836	1,385	-	-	28	83	107	23	11	12	51	1	5	9	2	11	16	49	-	45
Fabricación de cemento, cal y yeso	4	15,795	11,647	-	-	502	894	41	26	128	136	1,012	-	20	90	6	51	1	1,107	-	131
Fabricación de artículos de hormigón, cemento, yeso y panalit	22	53,893	34,116	1,697	109	1,142	993	1,987	4,734	321	592	1,819	1	104	435	140	321	88	1,503	-	3,792
Fabricación de productos básicos de hierro y acero	4	35	17	-	-	-	13	-	-	2	-	-	-	1	1	0	-	-	-	-	1
Fabricación de productos metálicos para uso estructural (Soldadura)	17	3,083	1,866	554	0	43	22	6	111	58	23	131	-	7	42	3	15	3	104	0	97
Forja, prensado, estampado y laminado de metales; pulvimetalurgia.	4	705	307	-	-	16	39	118	62	5	4	63	3	6	11	1	11	13	14	-	32
Fabricación de otros productos de metal, n.c.p.	17	6,120	4,239	664	10	51	38	19	121	8	9	290	-	23	94	11	16	1	305	-	221
Fabricación de partes y accesorios para motores de vehículos	9	161	62	-	-	-	23	-	5	4	4	24	-	4	11	1	1	0	0	-	23
Fabricación de muebles y colchones (Ebanistería)	37	3,452	2,500	1	11	45	53	48	95	39	73	322	-	12	50	9	26	16	42	-	110
Confección de artículos de artesanía	3	2	1	-	0	0	-	-	-	-	0	0	-	-	0	-	-	-	-	-	0
Otras industrias manufactureras, n.c.p.	49	497,244	307,286	2,932	3,287	2,295	6,174	2,500	16,598	1,509	8,283	81,834	344	628	10,202	338	1,446	3,717	17,856	-	30,014
Reparación y mantenimiento de maquinaria y equipo	16	115,069	93,728	-	-	243	1,107	53	497	882	503	15,535	0	183	125	8	150	13	494	-	1,546
Reparación y mantenimiento de equipo electrónico y óptico	3	1,573	947	-	-	7	52	10	17	8	5	363	-	8	4	1	10	0	11	-	130
Reparación y mantenimiento de equipo eléctrico	8	538	133	22	-	40	23	13	21	5	-	178	-	5	6	3	10	-	45	-	36
Reparación y mantenimiento de equipo de transporte, excepto los vehículos automotores (astilleros)	14	38,383	5,802	22,297	-	192	555	115	860	432	267	4,162	-	97	100	7	456	107	1,335	-	1,597
Suministro de electricidad, gas, vapor y aire acondicionado	**6**	**3,413**	**1,326**	**112**	**0**	**129**	**70**	**208**	**18**	**87**	**19**	**653**	**-**	**25**	**16**	**8**	**477**	**2**	**185**	**-**	**78**
Suministro de electricidad, gas, vapor y aire acondicionado, n.c.p.	6	3,413	1,326	112	0	129	70	208	18	87	19	653	-	25	16	8	477	2	185	-	78
Suministro de agua; alcantarillado, gestión de desechos y actividades de s	**17**	**32,901**	**4,585**	**-**	**-**	**1,182**	**3,166**	**342**	**906**	**1,590**	**219**	**10,079**	**35**	**70**	**3,527**	**691**	**603**	**508**	**1,155**	**-**	**4,243**
Captación, tratamiento y suministro de agua	3	9,443	985	-	-	28	3	5	17	946	11	1,067	-	22	3,424	672	363	2	623	-	1,276
Recolección de desechos no peligrosos (basura)	3	19,131	1,592	-	-	995	2,697	315	730	625	5	8,272	35	44	56	15	176	493	421	-	2,659
Procesamiento y recuperación de materiales	7	2,884	1,849	-	-	120	100	1	29	9	202	316	-	2	35	3	53	11	86	-	67
Suministro de agua; alcantarillado, gestión de desechos y actividades de saneamiento, n.c.p.	4	1,443	158	-	-	40	365	21	130	10	-	424	-	2	12	2	11	2	25	-	240
Construcción	**178**	**93,693**	**33,346**	**65**	**16**	**1,761**	**2,713**	**2,355**	**2,199**	**494**	**435**	**42,736**	**11**	**201**	**484**	**63**	**584**	**301**	**1,913**	**-**	**4,016**
Construcción de edificaciones residenciales y no residenciales	31	20,180	8,510	-	1	69	155	1,056	189	92	61	9,322	-	18	107	12	127	179	105	-	178
Construcción de caminos y vías férreas	16	15,361	622	-	3	811	475	187	530	124	142	10,500	5	42	40	6	123	25	823	-	901

Cuadro 12. COMPRAS Y GASTOS DE LAS EMPRESAS EN ACTIVIDADES ECONÓMICAS VARIAS EN LA REPÚBLICA, POR TIPO, SEGÚN PROVINCIA Y ACTIVIDAD ECONÓMICA: VII CENSOS NACIONALES ECONÓMICOS 2024

Provincia y actividad económica	Empresas	Total	Compras y gastos de las empresas (en miles de balboas) (1)																		
			Actividad principal	Activi-dades secun-darias	Envases y empaques	Combus-tibles y lubri-cantes	Alquileres	Intereses pagados y otros gastos financieros	Deprecia-ción y amortiza-ción	Impuestos indirectos	Fletes y gastos de transporte	Servicios y honorarios profesionales	Contribu-ciones o donaciones	Comunica-ciones	Energía eléctrica	Agua (potable o embote-llada)	Primas de seguros sobre activos fijos	Publi-cidad y propa-ganda	Manteni-miento y repara-ciones	Distribución de utilidades a socios (parcial y total)	Otras compras y gastos
Panamá Oeste: (Continuación)																					
Construcción de proyectos de servicios públicos	3	2,496	887	-	-	31	134	2	105	4	-	1,227	-	3	5	1	1	19	54	-	23
Construcción de otros proyectos de ingeniería civil	15	25,509	7,535	-	-	295	642	562	378	60	100	15,206	-	43	79	11	97	7	62	-	431
Preparación del terreno	4	2,412	626	-	-	89	175	75	442	31	4	373	1	9	14	4	49	-	105	-	415
Instalación eléctrica (sin monitoreo)	21	6,469	4,283	-	0	83	128	359	281	44	26	570	5	11	26	6	106	11	134	-	396
Fontanería e instalación de calefacción y aire acondicionado	20	2,046	1,261	13	0	35	58	5	55	31	43	248	-	15	22	4	9	4	84	-	159
Otro tipo de instalaciones de construcción	7	1,243	149	-	-	26	-	8	14	2	6	976	-	5	7	1	0	0	38	-	11
Terminación de edificaciones	23	7,255	4,519	52	6	105	72	26	32	45	37	1,220	-	25	42	10	9	16	162	-	877
Otras actividades especializadas de la construcción; construcción, n.c.p.	37	10,722	4,953	-	6	217	875	75	175	60	16	3,093	-	30	143	8	62	39	346	-	625
Veraguas	**315**	**320,920**	**199,025**	**12,688**	**2,976**	**9,662**	**3,343**	**4,372**	**12,878**	**3,976**	**7,568**	**9,725**	**351**	**783**	**6,434**	**254**	**1,430**	**2,068**	**8,653**	**-**	**34,735**
Silvicultura	**4**	**1,197**	**458**	**19**	**0**	**23**	**18**	**271**	**14**	**24**	**28**	**175**	**-**	**3**	**4**	**4**	**1**	**-**	**107**	**-**	**48**
Silvicultura, n.c.p.	4	1,197	458	19	0	23	18	271	14	24	28	175	-	3	4	4	1	-	107	-	48
Industrias manufactureras	**222**	**281,937**	**190,718**	**12,624**	**2,876**	**8,198**	**2,515**	**3,144**	**11,405**	**3,361**	**7,477**	**4,854**	**351**	**697**	**6,110**	**205**	**1,082**	**2,014**	**6,850**	**-**	**17,456**
Procesamiento y conservación de carne	9	84,157	60,794	124	388	2,404	103	714	3,256	117	1,595	1,227	51	196	2,212	110	172	110	3,429	-	7,153
Elaboración de productos lácteos	6	4,608	3,179	0	48	101	63	15	160	4	119	220	7	13	60	4	22	-	145	-	449
Elaboración de productos de molinería	16	97,143	74,707	2,458	1,339	698	649	1,587	3,177	340	4,942	1,478	167	210	1,703	37	239	153	1,891	-	1,369
Elaboración de productos de panadería y repostería	38	15,359	10,181	905	186	438	196	249	955	94	12	397	5	89	517	20	66	83	288	-	680
Fabricación de prendas de vestir, excepto prendas de piel	8	119	62	-	-	0	19	-	1	14	-	3	-	3	9	0	1	-	4	-	4
Fabricación de calzado de cuero	3	19	13	-	0	1	1	-	2	0	-	0	-	0	1	0	-	-	-	-	-
Actividades de impresión (periódicos, revistas y otros)	4	781	472	-	8	36	49	8	22	3	1	48	-	8	22	1	8	3	31	-	59
Actividades de impresión directa (Serigrafía)	18	587	401	-	7	14	46	2	38	3	3	28	-	5	12	1	2	1	7	-	17
Fabricación de vidrio y productos de vidrio	12	2,323	1,780	-	-	25	24	1	54	39	1	45	-	8	19	3	7	0	40	-	276
Fabricación de artículos de hormigón, cemento, yeso y panalit	12	8,059	5,017	133	7	777	34	26	270	7	213	132	-	20	106	7	53	0	295	-	964
Fabricación de productos metálicos para uso estructural (Soldadura)	13	782	486	22	11	35	15	12	18	4	2	59	0	9	8	2	9	16	8	-	66
Fabricación de otros productos de metal, n.c.p.	4	58	37	-	-	6	5	-	2	1	-	0	-	1	3	0	-	-	2	-	1
Fabricación de muebles y colchones (Ebanistería)	50	724	557	-	1	23	12	1	24	12	3	16	2	7	29	5	4	0	15	-	13
Otras industrias manufactureras, n.c.p.	27	67,167	33,023	8,959	882	3,639	1,298	529	3,423	2,722	585	1,199	117	126	1,405	15	500	1,647	693	-	6,404
Reparación y mantenimiento de equipo eléctrico	3	50	9	23	-	1	2	-	2	1	1	1	1	1	4	0	-	-	2	-	2
Suministro de electricidad, gas, vapor y aire acondicionado	**7**	**2,529**	**198**	**44**	**99**	**316**	**327**	**48**	**144**	**47**	**2**	**236**	**0**	**13**	**186**	**25**	**24**	**2**	**515**	**-**	**304**
Suministro de vapor, aire acondicionado y producción de hielo; suministro de electricidad, gas, vapor y aire acondicionado, n.c.p.; suministro de agua; alcantarillado, gestión de desechos y actividades de saneamiento, n.c.p.	7	2,529	198	44	99	316	327	48	144	47	2	236	0	13	186	25	24	2	515	-	304

Cuadro 12. COMPRAS Y GASTOS DE LAS EMPRESAS EN ACTIVIDADES ECONÓMICAS VARIAS EN LA REPÚBLICA, POR TIPO, SEGÚN PROVINCIA Y ACTIVIDAD ECONÓMICA: VII CENSOS NACIONALES ECONÓMICOS 2024

Provincia y actividad económica	Empresas	Total	Compras y gastos de las empresas (en miles de balboas) (1)																		
			Actividad principal	Activi-dades secun-darias	Envases y empaques	Combus-tibles y lubri-cantes	Alquileres	Intereses pagados y otros gastos financieros	Deprecia-ción y amortiza-ción	Impuestos indirectos	Fletes y gastos de transporte	Servicios y honorarios profesionales	Contribu-ciones o donaciones	Comunica-ciones	Energía eléctrica	Agua (potable o embote-llada)	Primas de seguros sobre activos fijos	Publi-cidad y propa-ganda	Manteni-miento y repara-ciones	Distribución de utilidades a socios (parcial y total)	Otras compras y gastos
Veraguas: (Continuación)																					
Construcción	**81**	**35,257**	**7,652**	**-**	**-**	**1,125**	**483**	**909**	**1,316**	**544**	**60**	**4,460**	**0**	**71**	**135**	**19**	**323**	**53**	**1,181**	**-**	**16,927**
Construcción de edificaciones residenciales y no residenciales	37	24,809	6,217	-	-	469	377	814	1,084	425	45	4,047	0	52	88	13	259	38	754	-	10,129
Construcción de caminos y vías férreas	15	7,322	742	-	-	508	75	48	164	63	2	181	-	10	34	3	36	3	317	-	5,136
Construcción de otros proyectos de ingeniería civil	12	1,960	197	-	-	72	20	2	36	37	13	133	-	2	5	2	23	8	73	-	1,336
Instalación eléctrica (sin monitoreo)	4	94	57	-	-	3	-	0	4	1	-	13	-	2	4	1	1	-	2	-	6
Otro tipo de instalaciones de construcción	3	73	46	-	-	10	-	0	-	1	-	1	-	1	2	0	-	-	2	-	11
Otras actividades especializadas de la construcción; construcción, n.c.p.	10	999	393	-	-	63	11	44	27	16	0	85	-	4	3	1	5	3	33	-	311

NOTA: Los VII Censos Nacionales Económicos se realizaron en el 2025, con año de referencia 2024.
Los datos corresponden a empresas privadas no financieras; no obstante, se excluyen las instituciones públicas, el sector agropecuario, las actividades de intermediación financiera, seguros, valores, la Autoridad del Canal de Panamá, trabajadores por cuenta propia, entre otras.
Los totales pueden diferir por el redondeo de los datos.
Los totales de la República pueden diferir en algunas actividades debido a la agrupación de datos para garantizar la confidencialidad a nivel provincial.
- Cantidad nula o cero.
0 Cuando la cantidad es menor a la mitad de la unidad o fracción decimal adoptada, para la expresión del dato.

Cuadro 13. REMUNERACIONES PAGADAS A EMPLEADOS POR LAS EMPRESAS EN ACTIVIDADES ECONÓMICAS VARIAS EN LA REPÚBLICA, SEGÚN PROVINCIA Y ACTIVIDAD ECONÓMICA: VII CENSOS NACIONALES ECONÓMICOS 2024

Provincia y actividad económica	Empresas	Total	Remuneraciones (en miles de balboas)												
			Sueldos y salarios	Bonifica-ciones, XIII mes y aguinaldos	Gastos de represen-tación	Subtotal	Aportes patronales				Subtotal	Otras prestaciones			
							Seguro social patronal	Seguro educativo patronal	Riesgos profesio-nales	Seguro privado		Indemni-zación	Prima de antigüedad	Preaviso	Otras presta-ciones
TOTAL	5,729	1,649,823	1,119,275	169,782	38,613	238,290	151,783	17,077	39,290	30,140	83,863	39,903	21,514	1,740	20,706
Silvicultura	36	6,606	4,885	541	44	734	563	65	101	5	403	178	150	16	58
Silvicultura y otras actividades relacionadas a la silvicultura	20	2,943	2,111	185	35	359	271	32	51	5	253	161	78	11	3
Extracción de madera	11	3,547	2,688	348	9	357	277	32	48	-	145	17	68	5	55
Servicios de apoyo a la silvicultura	5	115	85	7	-	18	15	2	2	-	5	-	5	-	-
Explotación de minas y canteras	45	99,572	61,877	10,807	2,330	16,500	9,615	1,046	3,866	1,973	8,058	5,871	1,036	4	1,146
Extracción de otros minerales metalíferos no ferrosos	3	90,604	55,370	10,050	2,218	15,203	8,759	951	3,529	1,965	7,763	5,733	945	-	1,085
Extracción de piedra, arena y arcilla	27	4,770	3,416	419	41	680	442	50	184	5	213	94	71	1	47
Extracción de sal	4	295	210	50	-	35	28	3	4	-	0	-	0	-	-
Explotación de otras minas y canteras, n.c.p.	6	1,617	1,219	100	-	244	158	18	68	-	55	30	9	2	14
Actividades de apoyo a la explotación de otras minas y canteras; explotación de minas y canteras, n.c.p.	5	2,285	1,662	188	71	338	228	24	82	4	26	15	12	-	-
Industrias manufactureras	3,793	934,668	631,989	98,723	21,565	134,202	85,526	9,481	15,778	23,417	48,189	21,401	13,007	957	12,824
Procesamiento y conservación de carne	43	111,160	74,042	13,513	1,658	12,908	10,241	1,089	1,419	159	9,039	5,923	1,168	122	1,827
Procesamiento y conservación de pescados, crustáceos, moluscos y otras especies acuáticas	30	20,177	14,713	2,046	170	2,518	1,924	214	365	16	729	240	218	27	244
Procesamiento y conservación de frutas y vegetales	33	3,283	2,575	214	18	435	342	39	54	-	41	22	14	4	1
Elaboración de aceites y grasas de origen vegetal y animal	9	16,602	12,088	1,287	230	1,995	1,554	172	228	41	1,002	822	178	-	2
Elaboración de productos lácteos	85	81,901	57,758	8,623	1,159	10,348	7,568	876	1,174	730	4,014	1,271	1,552	9	1,182
Elaboración de productos de molinería	119	26,436	19,504	2,084	707	3,235	2,549	284	386	16	906	274	247	12	373
Elaboración de productos de panadería y repostería	572	93,985	65,319	9,960	3,226	11,857	9,209	1,079	1,206	363	3,623	1,103	563	32	1,925
Elaboración de azúcar	37	43,114	31,145	3,205	1,584	6,638	4,142	462	2,013	21	542	170	328	7	38
Elaboración de cacao, chocolate y productos de confitería	15	1,592	1,210	111	68	200	157	18	26	-	3	0	2	-	-
Elaboración de macarrones, fideos, cuscús y productos farináceos similares	9	4,675	3,646	302	-	611	479	55	75	2	116	44	66	1	5
Elaboración de comidas y platos preparados	7	2,342	1,623	411	-	306	237	29	40	-	2	2	-	-	-
Elaboración de otros productos alimenticios, n.c.p.	76	30,394	21,604	2,798	514	4,195	2,788	326	413	667	1,282	657	415	31	180
Elaboración de alimentos preparados para animales	21	15,616	11,245	1,708	40	1,926	1,491	169	241	25	698	406	167	15	109
Destilación, rectificación y mezcla de bebidas alcohólicas	5	28,530	17,724	4,381	1,864	3,998	2,687	266	468	577	563	217	311	34	-
Elaboración de bebidas malteadas (cerveza y malta)	5	34,706	18,557	7,597	1,776	3,654	2,739	286	438	190	3,122	1,386	8	-	1,729
Elaboración de bebidas no alcohólicas; producción de aguas minerales y agua embotellada	29	22,851	15,431	2,623	458	2,642	2,031	228	275	108	1,697	250	759	25	663
Preparación e hiladura de fibras textiles	3	1,080	777	62	59	115	90	10	14	-	67	67	-	-	-
Tejedura de productos textiles	4	-	-	-	-	-	-	-	-	-	-	-	-	-	-
Acabado de productos textiles	33	341	237	20	-	40	31	4	5	-	44	29	12	-	3
Fabricación de artículos confeccionados con textiles, excepto prendas de vestir	15	429	323	31	4	67	40	5	6	16	4	2	3	-	0

Cuadro 13. REMUNERACIONES PAGADAS A EMPLEADOS POR LAS EMPRESAS EN ACTIVIDADES ECONÓMICAS VARIAS EN LA REPÚBLICA, SEGÚN PROVINCIA Y ACTIVIDAD ECONÓMICA: VII CENSOS NACIONALES ECONÓMICOS 2024

Provincia y actividad económica	Empresas	Total	Remuneraciones (en miles de balboas)												
			Sueldos y salarios	Bonifica-ciones, XIII mes y aguinaldos	Gastos de represen-tación	Subtotal	Aportes patronales				Subtotal	Otras prestaciones			
							Seguro social patronal	Seguro educativo patronal	Riesgos profesio-nales	Seguro privado		Indemni-zación	Prima de antigüedad	Preaviso	Otras presta-ciones
Industrias manufactureras: (Continuación)															
Fabricación de otros textiles, n.c.p.	13	632	469	74	-	74	59	7	8	0	16	13	3	-	-
Fabricación de prendas de vestir, excepto prendas de piel	199	5,182	3,863	350	-	638	478	55	63	43	331	119	207	4	1
Fabricación de prendas de tejidos de punto y ganchillo o croché (aguja de Tejer)	5	-	-	-	-	-	-	-	-	-	-	-	-	-	-
Curtido y adobo de cueros; adobo y teñido de pieles	3	58	46	4	-	8	6	1	1	1	-	-	-	-	-
Fabricación de maletas, bolsos de mano, y artículos de talabartería y guarnicionería	13	7	6	0	-	0	0	0	0	-	0	-	-	-	0
Fabricación de calzado de cuero	22	650	504	40	-	77	63	7	7	-	29	22	6	1	-
Aserrados y acepilladura de madera	27	1,198	938	67	-	150	98	11	40	-	43	29	14	-	-
Fabricación de hojas de madera para enchapado, fabricación de tableros contrachapados, tableros laminados, tableros de partículas y otros tableros y paneles	3	623	494	38	-	92	67	7	18	-	-	-	-	-	-
Fabricación de partes y piezas de carpintería para edificios y construcciones	9	1,880	1,458	121	9	251	186	21	44	-	42	12	17	3	10
Fabricación de recipientes de madera	18	568	381	93	-	78	45	5	11	18	15	6	8	1	-
Fabricación de productos de madera; fabricación de artículos de corcho, paja y materiales trenzables	5	38	27	2	-	5	4	0	1	-	3	3	-	-	-
Fabricación de papel, cartón ondulado y envases de papel y cartón	7	8,654	6,315	814	164	1,140	857	98	131	54	221	48	143	-	30
Fabricación de otros artículos del papel y cartón	14	11,775	7,973	1,163	183	1,523	1,156	150	154	64	933	756	160	7	10
Actividades de impresión (periódicos, revistas y otros)	163	17,148	12,008	1,909	579	2,116	1,633	175	187	121	536	281	196	26	33
Servicios relacionados con la impresión	109	4,740	3,565	388	69	600	470	53	62	14	118	65	45	1	7
Actividades de impresión directa (Serigrafía)	115	8,304	6,580	530	23	997	815	94	88	0	174	77	96	1	0
Servicio de impresión especializada (3D)	7	9	7	0	-	1	1	0	0	-	-	-	-	-	-
Fabricación de los productos de la refinación del petróleo	3	8,599	6,768	330	67	1,434	923	108	404	-	-	-	-	-	-
Fabricación de sustancias químicas básicas	9	8,235	5,861	521	77	1,081	788	90	146	58	694	172	280	9	233
Fabricación abonos y compuestos de nitrógeno	4	3,092	2,256	309	19	352	288	33	31	-	155	105	41	9	-
Fabricación de pesticidas y de otros productos químicos de uso agropecuario	3	175	137	13	-	24	18	2	3	-	1	-	1	-	-
Fabricación de pinturas, barnices y productos de revestimiento similares, tintas de imprenta y masillas	8	38,224	13,254	1,685	101	19,519	1,734	200	293	17,292	3,665	1,168	1,282	4	1,211
Fabricación de jabones, detergentes, preparados para limpiar y pulir, perfumes, preparados de tocador y velas	36	14,698	10,942	1,072	632	1,868	1,446	165	174	83	184	123	46	4	11
Fabricación de otros productos químicos, n.c.p.	12	3,916	2,648	394	362	474	319	37	90	28	38	5	31	2	1
Fabricación de productos farmacéuticos, sustancias químicas medicinales y de productos botánicos	11	27,869	15,690	4,336	1,697	3,319	2,359	234	213	513	2,828	1,040	937	282	568
Fabricación de productos de plástico	42	16,017	11,462	1,479	181	2,000	1,542	180	224	55	895	229	184	2	479
Fabricación de vidrio y productos de vidrio	81	5,410	4,247	405	-	664	514	58	82	10	94	63	24	3	4
Fabricación de productos refractarios	3	2,144	1,303	507	59	240	195	23	22	-	35	35	0	-	-
Fabricación de materiales de arcilla para la construcción	7	402	319	26	-	53	40	5	8	-	4	-	4	-	-
Fabricación de otros productos de cerámica y porcelana	11	15	12	1	-	2	2	0	0	-	-	-	-	-	-

Cuadro 13. REMUNERACIONES PAGADAS A EMPLEADOS POR LAS EMPRESAS EN ACTIVIDADES ECONÓMICAS VARIAS EN LA REPÚBLICA, SEGÚN PROVINCIA Y ACTIVIDAD ECONÓMICA: VII CENSOS NACIONALES ECONÓMICOS 2024

Provincia y actividad económica	Empresas	Total	Remuneraciones (en miles de balboas)												
			Sueldos y salarios	Bonifica-ciones, XIII mes y aguinaldos	Gastos de represen-tación	Subtotal	Aportes patronales				Subtotal	Otras prestaciones			
							Seguro social patronal	Seguro educativo patronal	Riesgos profesio-nales	Seguro privado		Indemni-zación	Prima de antigüedad	Preaviso	Otras presta-ciones
Industrias manufactureras: (Continuación)															
Fabricación de cemento, cal y yeso	11	37,600	22,207	5,694	1,407	5,458	3,393	340	835	891	2,833	1,315	644	25	849
Fabricación de artículos de hormigón, cemento, yeso y panalit	126	24,888	18,070	1,860	364	3,369	2,366	260	688	56	1,224	512	572	33	106
Corte, tallado y acabado de la piedra	3	354	268	20	4	50	32	4	6	7	13	-	-	-	13
Fabricación de productos básicos de hierro y acero	26	12,036	8,793	1,065	260	1,671	1,190	132	290	59	247	139	69	8	32
Fabricación de productos metálicos para uso estructural (Soldadura)	262	12,340	9,302	953	122	1,579	1,123	128	296	32	384	128	113	2	141
Fabricación de tanques, depósitos y recipientes de metal	10	2,005	1,399	240	41	249	177	19	50	3	75	21	47	2	5
Forja, prensado, estampado y laminado de metales; pulvimetalurgia.	12	2,098	1,547	230	7	261	201	23	35	3	53	15	37	1	-
Fabricación de artículos de cuchillería, herramientas de mano y artículos de ferretería, llaves	23	159	124	10	-	21	16	2	3	-	5	3	2	-	-
Fabricación de otros productos de metal, n.c.p.	97	10,018	7,315	963	228	1,205	935	106	148	16	308	58	126	10	114
Fabricación de equipos para medir, verificar, navegar y equipos de control	3	1,160	911	75	-	173	132	14	28	0	1	0	0	-	0
Fabricación de motores eléctricos, generadores, transformadores eléctricos, distribución de la electricidad y aparato del control	5	738	543	88	-	98	70	8	20	0	9	-	6	-	3
Fabricación de equipos de iluminación eléctricos	3	91	69	6	-	14	11	1	1	-	2	-	2	-	-
Fabricación de equipos hidráulicos	6	159	98	8	-	47	13	1	5	28	5	3	2	-	-
Fabricación de maquinarias de metal, y máquinas herramientas	5	456	374	28	-	54	42	5	7	0	-	-	-	-	-
Fabricación de carrocerías para vehículos automotores; fabricación de remolques y semirremolques	10	1,112	824	110	28	136	103	12	20	1	13	2	12	-	-
Fabricación de partes y accesorios para motores de vehículos	30	522	399	37	11	67	51	6	10	-	8	8	-	-	-
Construcción de buques y estructuras flotantes	5	3,313	1,787	425	427	434	319	24	91	-	241	185	7	2	47
Fabricación de muebles y colchones (Ebanistería)	550	12,699	9,612	1,053	66	1,574	1,175	137	244	17	394	244	122	18	10
Fabricación de joyas y artículos conexos	15	305	232	22	-	38	31	4	3	-	13	7	4	2	-
Fabricación de joyas de imitación y artículos conexos	3	-	-	-	-	-	-	-	-	-	-	-	-	-	-
Fabricación de instrumentos y suministros médicos y dentales	26	4,023	2,884	399	28	506	373	43	47	43	205	101	85	9	10
Confección de artículos de artesanía	56	489	316	20	-	119	31	4	5	79	34	30	5	-	-
Otras industrias manufactureras, n.c.p.	42	12,007	8,732	1,051	262	1,563	1,145	133	196	90	400	85	124	3	188
Reparación y mantenimiento de productos elaborados de metal	12	967	704	128	7	117	88	10	19	-	12	1	11	-	-
Reparación y mantenimiento de maquinaria y equipo	126	19,104	13,076	1,630	80	2,620	1,672	194	367	387	1,698	672	840	145	41
Reparación y mantenimiento de equipo electrónico y óptico	27	2,287	1,670	161	43	312	233	26	38	14	101	49	43	-	9
Reparación y mantenimiento de equipo eléctrico	76	7,484	5,416	818	79	938	696	78	139	24	234	165	45	9	15
Reparación y mantenimiento de equipo de transporte, excepto los vehículos automotores (astilleros)	82	28,041	19,883	3,260	297	3,736	2,660	253	612	211	865	349	177	14	325
Reparación de equipo de otro tipo	4	44	24	14	-	3	3	0	0	-	3	-	3	-	-
Instalación de maquinaria y equipo industrial	27	8,694	6,355	705	50	1,325	841	86	228	170	261	53	170	-	38
Suministro de electricidad, gas, vapor y aire acondicionado	142	143,983	87,383	22,410	6,926	17,864	12,610	1,377	3,140	737	9,399	3,983	2,183	142	3,092
Generación, transmisión y distribución de energía eléctrica	95	136,375	81,460	21,894	6,858	16,900	11,866	1,293	3,035	707	9,263	3,930	2,102	141	3,090

Cuadro 13. REMUNERACIONES PAGADAS A EMPLEADOS POR LAS EMPRESAS EN ACTIVIDADES ECONÓMICAS VARIAS EN LA REPÚBLICA, SEGÚN PROVINCIA Y ACTIVIDAD ECONÓMICA: VII CENSOS NACIONALES ECONÓMICOS 2024

Provincia y actividad económica	Empresas	Total	Remuneraciones (en miles de balboas)												
			Sueldos y salarios	Bonifica-ciones, XIII mes y aguinaldos	Gastos de represen-tación	Subtotal	Aportes patronales				Subtotal	Otras prestaciones			
							Seguro social patronal	Seguro educativo patronal	Riesgos profesio-nales	Seguro privado		Indemni-zación	Prima de antigüedad	Preaviso	Otras presta-ciones
Suministro de electricidad, gas, vapor y aire acondicionado: (Continuación)															
Suministro de vapor, aire acondicionado y producción de hielo; suministro de electricidad, gas, vapor y aire acondicionado, n.c.p.	47	7,608	5,924	516	69	964	745	85	105	30	136	53	80	1	2
Suministro de agua; alcantarillado, gestión de desechos y actividades de saneamiento	128	44,921	32,662	4,013	1,041	5,764	4,060	449	891	363	1,442	792	400	59	189
Captación, tratamiento y suministro de agua	17	4,455	2,760	350	615	630	457	43	87	43	100	19	68	-	13
Alcantarillado	12	7,992	6,342	416	96	829	541	61	211	15	309	213	70	21	5
Recolección de desechos no peligrosos (basura)	24	23,704	17,066	2,578	271	3,044	2,262	254	411	117	745	337	228	38	142
Recolección de desechos peligrosos	5	1,255	922	80	47	196	117	13	21	46	10	1	7	-	2
Tratamiento y eliminación de desechos no peligrosos	5	1,921	1,367	203	-	257	174	20	27	37	94	69	22	-	2
Tratamiento y eliminación de desechos peligrosos	3	1,296	934	84	12	219	123	14	32	50	48	48	-	-	-
Procesamiento y recuperación de materiales	54	2,461	1,942	144	0	279	214	24	39	1	97	93	4	-	0
Actividades de saneamiento y otros servicios de gestión de desechos	8	1,837	1,329	159	-	310	173	20	62	55	39	13	0	-	25
Construcción	1,585	420,072	300,480	33,288	6,707	63,225	39,409	4,658	15,512	3,645	16,373	7,677	4,737	561	3,397
Construcción de edificaciones residenciales y no residenciales	560	150,283	107,538	12,206	1,718	24,425	13,929	1,619	6,099	2,779	4,395	1,818	1,042	139	1,397
Construcción de caminos y vías férreas	120	43,311	30,661	3,630	1,077	6,450	4,080	451	1,722	197	1,492	930	364	25	174
Construcción de proyectos de servicios públicos	44	11,907	8,125	1,076	81	1,597	1,089	118	366	25	1,027	533	481	2	11
Construcción de otros proyectos de ingeniería civil	141	87,685	60,515	6,631	1,750	12,989	8,064	1,084	3,561	280	5,800	2,368	1,832	339	1,261
Demolición de edificaciones y otras estructuras	9	431	333	26	-	67	44	5	18	-	4	2	2	-	-
Preparación del terreno	14	736	512	75	-	136	82	13	41	0	14	7	7	-	-
Instalación eléctrica (sin monitoreo)	173	46,536	34,469	3,701	719	6,336	4,505	513	1,262	56	1,311	626	424	14	248
Fontanería e instalación de calefacción y aire acondicionado	168	22,242	16,503	1,609	592	2,920	2,085	234	456	144	619	435	73	5	106
Otro tipo de instalaciones de construcción	55	16,611	12,359	1,393	68	2,382	1,594	181	504	103	409	250	131	11	17
Terminación de edificaciones	122	12,104	8,817	975	145	1,630	1,101	125	374	29	538	264	147	13	114
Otras actividades especializadas de la construcción	179	28,227	20,648	1,965	556	4,293	2,836	317	1,109	31	764	445	234	14	72
Bocas del Toro	121	3,612	2,809	219	-	540	372	42	120	5	44	44	-	-	-
Industrias manufactureras	93	1,190	937	79	-	164	123	14	26	0	11	11	-	-	-
Elaboración de productos de panadería y repostería	15	473	375	31	-	63	49	6	8	0	3	3	-	-	-
Fabricación de otros textiles, n.c.p.	4	13	10	1	-	2	1	0	0	-	-	-	-	-	-
Fabricación de prendas de vestir, excepto prendas de piel	20	-	-	-	-	-	-	-	-	-	-	-	-	-	-
Fabricación de productos metálicos para uso estructural (Soldadura)	5	10	8	1	-	1	1	0	0	-	-	-	-	-	-
Fabricación de muebles y colchones (Ebanistería)	28	72	57	5	-	10	7	1	2	-	-	-	-	-	-
Fabricación de joyas de imitación y artículos conexos	3	-	-	-	-	-	-	-	-	-	-	-	-	-	-
Otras industrias manufactureras, n.c.p.	18	622	487	40	-	87	64	7	16	-	8	8	-	-	-

Cuadro 13. REMUNERACIONES PAGADAS A EMPLEADOS POR LAS EMPRESAS EN ACTIVIDADES ECONÓMICAS VARIAS EN LA REPÚBLICA, SEGÚN PROVINCIA Y ACTIVIDAD ECONÓMICA: VII CENSOS NACIONALES ECONÓMICOS 2024

Provincia y actividad económica	Empresas	Total	Remuneraciones (en miles de balboas)												
			Sueldos y salarios	Bonifica-ciones, XIII mes y aguinaldos	Gastos de represen-tación	Subtotal	Aportes patronales				Subtotal	Otras prestaciones			
							Seguro social patronal	Seguro educativo patronal	Riesgos profesio-nales	Seguro privado		Indemni-zación	Prima de antigüedad	Preaviso	Otras presta-ciones
Bocas del Toro: (Continuación)															
Suministro de electricidad, gas, vapor y aire acondicionado; suministro de agua; alcantarillado, gestión de desechos y actividades de saneamiento	**4**	**541**	**432**	**36**	**-**	**71**	**56**	**6**	**9**	**-**	**2**	**2**	**-**	**-**	**-**
Suministro de electricidad, gas, vapor y aire acondicionado, n.c.p.; suministro de agua; alcantarillado, gestión de desechos y actividades de saneamiento, n.c.p.	4	541	432	36	-	71	56	6	9	-	2	2	-	-	-
Construcción	**24**	**1,881**	**1,440**	**105**	**-**	**305**	**194**	**22**	**85**	**5**	**31**	**31**	**-**	**-**	**-**
Construcción de edificaciones residenciales y no residenciales	13	1,001	759	54	-	157	98	11	43	5	31	31	-	-	-
Construcción de caminos y vías férreas	5	298	232	20	-	47	31	3	13	0	-	-	-	-	-
Construcción de otros proyectos de ingeniería civil	3	549	424	29	-	96	62	6	28	-	-	-	-	-	-
Construcción, n.c.p.	3	33	26	2	-	5	3	0	1	-	-	-	-	-	-
Coclé	**237**	**77,388**	**54,871**	**7,892**	**1,883**	**10,742**	**7,314**	**821**	**2,518**	**90**	**2,000**	**946**	**772**	**132**	**149**
Silvicultura; explotación de minas y canteras	**6**	**485**	**350**	**40**	**-**	**63**	**47**	**5**	**11**	**-**	**31**	**23**	**7**	**2**	**-**
Silvicultura, n.c.p.; explotación de minas y canteras, n.c.p.	6	485	350	40	-	63	47	5	11	-	31	23	7	2	-
Industrias manufactureras	**175**	**73,900**	**52,281**	**7,642**	**1,883**	**10,256**	**6,978**	**782**	**2,406**	**90**	**1,838**	**851**	**723**	**130**	**135**
Procesamiento y conservación de carne	3	20,416	13,440	3,646	207	2,338	1,769	202	282	85	785	504	191	90	-
Procesamiento y conservación de pescados, crustáceos, moluscos y otras especies acuáticas	3	8,606	6,680	561	-	1,116	854	94	169	-	250	71	112	27	40
Procesamiento y conservación de frutas y vegetales	3	325	259	22	-	43	34	4	5	-	1	1	0	-	-
Elaboración de productos lácteos	7	2,944	2,171	293	-	371	285	33	53	-	109	28	39	-	42
Elaboración de productos de molinería	16	2,832	2,123	214	72	354	277	31	40	5	70	22	45	1	3
Elaboración de productos de panadería y repostería	50	1,402	1,093	109	-	181	142	16	23	0	19	6	6	-	8
Elaboración de otros productos alimenticios, n.c.p.	4	222	171	14	-	29	23	3	4	-	7	-	7	-	-
Acabado de productos textiles	5	-	-	-	-	-	-	-	-	-	-	-	-	-	-
Fabricación de prendas de vestir, excepto prendas de piel	6	-	-	-	-	-	-	-	-	-	-	-	-	-	-
Aserrados y acepilladura de madera	4	-	-	-	-	-	-	-	-	-	-	-	-	-	-
Actividades de impresión directa (Serigrafía)	3	32	26	2	-	4	3	0	1	-	0	-	-	-	0
Fabricación de vidrio y productos de vidrio	4	67	52	4	-	9	7	1	1	-	3	3	-	-	-
Fabricación de productos metálicos para uso estructural (Soldadura)	7	116	91	7	-	16	12	1	3	-	2	1	1	-	-
Fabricación de otros productos de metal, n.c.p.	3	-	-	-	-	-	-	-	-	-	-	-	-	-	-
Fabricación de muebles y colchones (Ebanistería)	20	347	239	52	-	44	31	4	9	-	13	10	3	-	-
Confección de artículos de artesanía	10	-	-	-	-	-	-	-	-	-	-	-	-	-	-
Otras industrias manufactureras, n.c.p.	23	36,279	25,695	2,694	1,604	5,707	3,509	390	1,808	0	579	205	319	13	42
Reparación y mantenimiento de maquinaria y equipo	4	312	242	24	-	44	32	4	9	-	1	-	1	-	-
Suministro de electricidad, gas, vapor y aire acondicionado	**8**	**871**	**641**	**59**	**-**	**105**	**79**	**10**	**17**	**-**	**66**	**36**	**30**	**-**	**-**
Generación, transmisión y distribución de energía eléctrica	4	407	267	25	-	50	35	4	11	-	65	35	30	-	-

Cuadro 13. REMUNERACIONES PAGADAS A EMPLEADOS POR LAS EMPRESAS EN ACTIVIDADES ECONÓMICAS VARIAS EN LA REPÚBLICA, SEGÚN PROVINCIA Y ACTIVIDAD ECONÓMICA: VII CENSOS NACIONALES ECONÓMICOS 2024

Provincia y actividad económica	Empresas	Total	Remuneraciones (en miles de balboas)												
			Sueldos y salarios	Bonifica-ciones, XIII mes y aguinaldos	Gastos de represen-tación	Subtotal	Aportes patronales				Subtotal	Otras prestaciones			
							Seguro social patronal	Seguro educativo patronal	Riesgos profesio-nales	Seguro privado		Indemni-zación	Prima de antigüedad	Preaviso	Otras presta-ciones
Coclé: (Continuación)															
Suministro de vapor, aire acondicionado y producción de hielo	4	464	374	34	-	55	44	6	6	-	1	1	-	-	-
Construcción	**48**	**2,132**	**1,598**	**151**	**-**	**318**	**210**	**24**	**84**	**0**	**65**	**37**	**13**	**-**	**14**
Construcción de edificaciones residenciales y no residenciales	15	226	174	14	-	35	23	3	9	-	3	-	3	-	-
Construcción de proyectos de servicios públicos	3	267	206	19	-	42	27	3	11	-	-	-	-	-	-
Construcción de otros proyectos de ingeniería civil	4	618	447	37	-	91	59	7	25	0	42	32	-	-	10
Instalación eléctrica (sin monitoreo)	4	230	181	15	-	33	24	3	7	-	-	-	-	-	-
Fontanería e instalación de calefacción y aire acondicionado	8	-	-	-	-	-	-	-	-	-	-	-	-	-	-
Terminación de edificaciones	4	141	89	23	-	15	10	1	3	-	13	3	7	-	4
Otras actividades especializadas de la construcción; construcción, n.c.p.	10	651	500	42	-	103	67	8	28	-	6	3	3	-	-
Colón	**169**	**34,165**	**24,053**	**3,637**	**1,041**	**4,301**	**3,217**	**354**	**688**	**42**	**1,132**	**456**	**442**	**6**	**228**
Industrias manufactureras	**123**	**22,474**	**15,537**	**2,493**	**1,030**	**2,748**	**2,087**	**228**	**399**	**34**	**666**	**142**	**299**	**1**	**224**
Elaboración de productos de panadería y repostería	30	780	633	46	-	97	76	9	11	2	4	3	-	-	1
Acabado de productos textiles	6	59	49	3	-	7	6	1	1	-	-	-	-	-	-
Fabricación de prendas de vestir, excepto prendas de piel	14	23	23	-	-	-	-	-	-	-	-	-	-	-	-
Fabricación de papel, cartón ondulado y envases de papel y cartón	3	6,243	4,608	535	139	810	636	72	101	-	151	32	92	-	27
Actividades de impresión (periódicos, revistas y otros)	4	234	187	16	-	32	25	3	4	-	-	-	-	-	-
Fabricación de vidrio y productos de vidrio	4	-	-	-	-	-	-	-	-	-	-	-	-	-	-
Fabricación de artículos de hormigón, cemento, yeso y panalit	6	1,551	1,065	186	57	196	140	15	40	-	48	16	16	-	16
Fabricación de productos metálicos para uso estructural (Soldadura)	17	171	169	1	-	1	1	0	0	-	-	-	-	-	-
Fabricación de muebles y colchones (Ebanistería)	10	58	49	3	-	6	5	1	1	-	-	-	-	-	-
Fabricación de joyas y artículos conexos	3	-	-	-	-	-	-	-	-	-	-	-	-	-	-
Otras industrias manufactureras, n.c.p.	21	6,806	4,638	553	565	829	657	66	106	-	222	33	140	1	48
Reparación y mantenimiento de maquinaria y equipo	3	1,270	993	103	-	167	131	15	21	-	8	-	-	-	8
Reparación y mantenimiento de equipo de transporte, excepto los vehículos automotores (astilleros)	3	5,277	3,124	1,048	269	604	411	47	114	33	233	58	51	-	123
Suministro de electricidad, gas, vapor y aire acondicionado; suministro de agua; alcantarillado, gestión de desechos y actividades de saneamiento	**19**	**6,646**	**4,835**	**718**	**12**	**841**	**646**	**71**	**123**	**1**	**241**	**165**	**70**	**3**	**2**
Procesamiento y recuperación de materiales	12	129	108	6	-	13	9	1	3	-	1	-	1	-	0
Suministro de electricidad, gas, vapor y aire acondicionado, n.c.p.; suministro de agua; alcantarillado, gestión de desechos y actividades de saneamiento, n.c.p.	7	6,518	4,727	712	12	828	637	70	120	1	240	165	70	3	2
Construcción	**27**	**5,044**	**3,680**	**426**	**-**	**712**	**483**	**54**	**167**	**7**	**226**	**149**	**73**	**1**	**3**
Construcción de edificaciones residenciales y no residenciales	8	1,966	1,585	67	-	312	197	24	90	0	2	1	-	-	1
Construcción de proyectos de servicios públicos	6	2,605	1,718	334	-	349	247	26	70	7	204	137	67	1	-
Construcción, n.c.p.	13	472	377	26	-	50	39	4	7	-	19	12	6	-	1

Cuadro 13. REMUNERACIONES PAGADAS A EMPLEADOS POR LAS EMPRESAS EN ACTIVIDADES ECONÓMICAS VARIAS EN LA REPÚBLICA, SEGÚN PROVINCIA Y ACTIVIDAD ECONÓMICA: VII CENSOS NACIONALES ECONÓMICOS 2024

Provincia y actividad económica	Empresas	Total	Remuneraciones (en miles de balboas)												
			Sueldos y salarios	Bonifica-ciones, XIII mes y aguinaldos	Gastos de represen-tación	Subtotal	Aportes patronales				Subtotal	Otras prestaciones			
							Seguro social patronal	Seguro educativo patronal	Riesgos profesio-nales	Seguro privado		Indemni-zación	Prima de antigüedad	Preaviso	Otras presta-ciones
Chiriquí: (Continuación)	**909**	**113,135**	**84,036**	**8,910**	**802**	**16,034**	**11,267**	**1,431**	**3,300**	**36**	**3,354**	**1,305**	**1,054**	**45**	**950**
Silvicultura	**3**	**281**	**215**	**24**	**-**	**36**	**26**	**3**	**7**	**-**	**7**	**-**	**4**	**-**	**3**
Silvicultura y otras actividades relacionadas a la silvicultura	3	281	215	24	-	36	26	3	7	-	7	-	4	-	3
Explotación de minas y canteras	**4**	**423**	**288**	**28**	**29**	**60**	**38**	**4**	**18**	**-**	**18**	**11**	**7**	**-**	**1**
Extracción de piedra, arena y arcilla	4	423	288	28	29	60	38	4	18	-	18	11	7	-	1
Industrias manufactureras	**679**	**54,492**	**40,605**	**4,572**	**583**	**6,941**	**5,286**	**597**	**1,058**	**-**	**1,791**	**587**	**556**	**26**	**623**
Procesamiento y conservación de carne	5	4,641	3,111	625	12	551	412	46	93	-	342	112	65	-	166
Procesamiento y conservación de pescados, crustáceos, moluscos y otras especies acuáticas	3	6	5	0	-	1	1	0	0	-	0	-	0	-	-
Procesamiento y conservación de frutas y vegetales	16	2,156	1,694	143	18	287	226	25	36	-	15	5	7	1	1
Elaboración de aceites y grasas de origen vegetal y animal	4	7,068	5,653	462	-	953	742	85	126	-	-	-	-	-	-
Elaboración de productos lácteos	20	2,831	2,189	183	-	365	287	33	46	-	94	22	19	5	47
Elaboración de productos de molinería	26	9,728	6,725	858	379	1,166	912	102	153	-	600	106	114	10	369
Elaboración de productos de panadería y repostería	107	3,458	2,736	222	13	451	355	40	55	-	36	10	22	2	2
Elaboración de azúcar	34	7,881	6,035	717	14	996	718	81	197	-	120	79	36	3	1
Elaboración de cacao, chocolate y productos de confitería	6	110	89	6	-	13	10	1	2	-	1	-	1	-	-
Elaboración de otros productos alimenticios, n.c.p.	36	3,454	2,651	232	11	442	349	40	53	-	118	30	52	3	33
Elaboración de alimentos preparados para animales	5	3,471	2,548	458	10	432	340	38	54	-	23	11	10	-	2
Elaboración de bebidas no alcohólicas; producción de aguas minerales y agua embotellada	3	189	150	12	-	25	20	2	3	-	2	0	2	-	-
Acabado de productos textiles	6	26	21	2	-	4	3	0	0	-	-	-	-	-	-
Fabricación de prendas de vestir, excepto prendas de piel	36	3	2	0	-	0	0	0	0	-	0	-	0	-	-
Fabricación de maletas, bolsos de mano, y artículos de talabartería y guarnicionería	3	2	1	0	-	0	0	0	0	-	-	-	-	-	-
Aserrados y acepilladura de madera	6	-	-	-	-	-	-	-	-	-	-	-	-	-	-
Actividades de impresión (periódicos, revistas y otros)	16	577	444	45	-	75	59	7	9	-	13	3	10	-	0
Servicios relacionados con la impresión	12	14	11	1	-	2	1	0	0	-	0	0	0	-	-
Actividades de impresión directa (Serigrafía)	23	139	110	9	-	18	14	2	2	-	2	2	0	-	-
Fabricación abonos y compuestos de nitrógeno	3	107	94	8	-	5	4	0	1	-	0	0	-	-	-
Fabricación de productos de plástico	3	167	133	11	-	21	17	2	2	-	1	-	1	-	-
Fabricación de vidrio y productos de vidrio	15	323	242	27	-	40	31	4	5	-	13	9	4	-	-
Fabricación de artículos de hormigón, cemento, yeso y panalit	51	3,974	2,876	274	110	553	384	43	126	-	162	83	78	-	1
Fabricación de productos metálicos para uso estructural (Soldadura)	39	438	345	31	-	60	45	5	10	-	2	1	1	-	-
Fabricación de otros productos de metal, n.c.p.	3	75	59	5	-	10	8	1	1	-	2	-	2	-	-
Fabricación de carrocerías para vehículos automotores; fabricación de remolques y semirremolques	4	31	28	1	-	2	1	0	0	-	0	0	-	-	-

Cuadro 13. REMUNERACIONES PAGADAS A EMPLEADOS POR LAS EMPRESAS EN ACTIVIDADES ECONÓMICAS VARIAS EN LA REPÚBLICA, SEGÚN PROVINCIA Y ACTIVIDAD ECONÓMICA: VII CENSOS NACIONALES ECONÓMICOS 2024

Provincia y actividad económica	Empresas	Total	Remuneraciones (en miles de balboas)												
			Sueldos y salarios	Bonifica-ciones, XIII mes y aguinaldos	Gastos de represen-tación	Subtotal	Aportes patronales				Subtotal	Otras prestaciones			
							Seguro social patronal	Seguro educativo patronal	Riesgos profesio-nales	Seguro privado		Indemni-zación	Prima de antigüedad	Preaviso	Otras presta-ciones
Chiriquí: (Continuación)															
Fabricación de partes y accesorios para motores de vehículos	16	215	171	15	-	28	20	3	6	-	1	1	-	-	-
Fabricación de muebles y colchones (Ebanistería)	110	299	223	18	-	40	29	3	9	-	18	12	6	1	-
Confección de artículos de artesanía	10	-	-	-	-	-	-	-	-	-	-	-	-	-	-
Otras industrias manufactureras, n.c.p.	32	2,534	1,817	165	19	324	241	27	55	-	210	90	119	-	0
Reparación y mantenimiento de maquinaria y equipo	15	13	11	1	-	2	1	0	0	-	-	-	-	-	-
Reparación y mantenimiento de equipo eléctrico	7	560	427	42	-	75	56	6	13	-	16	11	4	-	-
Reparación y mantenimiento de equipo de transporte, excepto los vehículos automotores (astilleros)	5	-	-	-	-	-	-	-	-	-	-	-	-	-	-
Suministro de electricidad, gas, vapor y aire acondicionado	**21**	**9,431**	**6,852**	**1,047**	**35**	**1,224**	**908**	**102**	**178**	**36**	**273**	**135**	**138**	**-**	**-**
Generación, transmisión y distribución de energía eléctrica	14	8,838	6,377	1,007	35	1,147	844	96	171	36	272	135	137	-	-
Suministro de vapor, aire acondicionado y producción de hielo	7	592	475	40	-	77	63	7	7	-	1	-	1	-	-
Suministro de agua; alcantarillado, gestión de desechos y actividades de saneamiento	**16**	**2,247**	**1,646**	**145**	**-**	**323**	**216**	**25**	**82**	**-**	**133**	**91**	**41**	**-**	**-**
Alcantarillado	3	127	97	8	-	18	13	1	4	-	4	0	4	-	-
Procesamiento y recuperación de materiales	9	216	172	14	-	29	22	3	4	-	0	-	0	-	-
Suministro de agua; alcantarillado, gestión de desechos y actividades de saneamiento, n.c.p.	4	1,904	1,378	122	-	276	181	21	75	-	128	91	37	-	-
Construcción	**187**	**46,261**	**34,431**	**3,094**	**154**	**7,450**	**4,793**	**700**	**1,957**	**1**	**1,132**	**482**	**308**	**19**	**323**
Construcción de edificaciones residenciales y no residenciales	98	9,179	6,771	719	64	1,350	889	103	357	0	275	137	108	1	29
Construcción de caminos y vías férreas	18	20,547	15,860	1,163	66	3,201	2,068	238	896	-	258	156	53	17	31
Construcción de proyectos de servicios públicos	8	1,210	788	69	4	159	104	12	43	-	190	72	107	-	11
Construcción de otros proyectos de ingeniería civil	13	6,117	3,872	519	20	1,409	792	240	378	1	295	36	18	-	241
Instalación eléctrica (sin monitoreo)	16	7,344	5,771	486	-	1,066	762	87	217	-	22	5	6	-	12
Fontanería e instalación de calefacción y aire acondicionado	10	25	19	2	-	3	3	0	1	-	0	0	0	-	-
Terminación de edificaciones	9	250	193	16	-	36	25	3	9	-	5	3	1	1	-
Otras actividades especializadas de la construcción; construcción, n.c.p.	15	1,588	1,156	120	-	226	151	17	57	-	87	73	14	-	-
Darién	**52**	**357**	**335**	**6**	**-**	**14**	**9**	**1**	**2**	**2**	**2**	**1**	**-**	**-**	**1**
Industrias manufactureras	**45**	**266**	**266**	**-**	**-**	**-**	**-**	**-**	**-**	**-**	**-**	**-**	**-**	**-**	**-**
Elaboración de productos de panadería y repostería	11	29	29	-	-	-	-	-	-	-	-	-	-	-	-
Fabricación de maletas, bolsos de mano, y artículos de talabartería y guarnicionería	3	3	3	-	-	-	-	-	-	-	-	-	-	-	-
Fabricación de muebles y colchones (Ebanistería)	17	14	14	-	-	-	-	-	-	-	-	-	-	-	-
Otras industrias manufactureras, n.c.p.	14	219	219	-	-	-	-	-	-	-	-	-	-	-	-
Suministro de electricidad, gas, vapor y aire acondicionado; suministro de agua; alcantarillado, gestión de desechos y actividades de saneamiento	**3**	**24**	**19**	**2**	**-**	**3**	**3**	**0**	**0**	**-**	**-**	**-**	**-**	**-**	**-**
Suministro de electricidad, gas, vapor y aire acondicionado, n.c.p.; suministro de agua; alcantarillado, gestión de desechos y actividades de saneamiento, n.c.p.	3	24	19	2	-	3	3	0	0	-	-	-	-	-	-

Cuadro 13. REMUNERACIONES PAGADAS A EMPLEADOS POR LAS EMPRESAS EN ACTIVIDADES ECONÓMICAS VARIAS EN LA REPÚBLICA, SEGÚN PROVINCIA Y ACTIVIDAD ECONÓMICA: VII CENSOS NACIONALES ECONÓMICOS 2024

Provincia y actividad económica	Empresas	Total	Remuneraciones (en miles de balboas)												
			Sueldos y salarios	Bonifica-ciones, XIII mes y aguinaldos	Gastos de represen-tación	Subtotal	Aportes patronales				Subtotal	Otras prestaciones			
							Seguro social patronal	Seguro educativo patronal	Riesgos profesio-nales	Seguro privado		Indemni-zación	Prima de antigüedad	Preaviso	Otras presta-ciones
Darién: (Continuación)															
Construcción	**4**	**67**	**50**	**4**	**-**	**11**	**6**	**1**	**2**	**2**	**2**	**1**	**-**	**-**	**1**
Construcción, n.c.p.	4	67	50	4	-	11	6	1	2	2	2	1	-	-	1
Herrera	**349**	**19,733**	**14,004**	**1,747**	**238**	**2,553**	**1,852**	**209**	**490**	**3**	**1,190**	**117**	**1,063**	**1**	**8**
Explotación de minas y canteras	**4**	**1,905**	**435**	**198**	**199**	**113**	**81**	**7**	**25**	**-**	**960**	**12**	**948**	**-**	**-**
Extracción de piedra, arena y arcilla; Extracción de piedra, arena y arcilla	4	1,905	435	198	199	113	81	7	25	-	960	12	948	-	-
Industrias manufactureras	**260**	**10,712**	**8,262**	**856**	**28**	**1,413**	**1,078**	**123**	**212**	**-**	**154**	**73**	**74**	**1**	**6**
Procesamiento y conservación de pescados, crustáceos, moluscos y otras especies acuáticas	3	1,288	940	166	-	169	124	14	31	-	13	5	8	-	-
Elaboración de productos lácteos	14	757	606	50	-	102	80	9	12	-	-	-	-	-	-
Elaboración de productos de molinería	16	492	393	33	-	66	52	6	8	-	0	-	0	-	-
Elaboración de productos de panadería y repostería	33	2,958	2,299	251	-	377	298	34	44	-	32	12	19	1	-
Fabricación de prendas de vestir, excepto prendas de piel	6	-	-	-	-	-	-	-	-	-	-	-	-	-	-
Fabricación de calzado de cuero	5	55	44	4	-	7	6	1	1	-	-	-	-	-	-
Actividades de impresión (periódicos, revistas y otros)	9	419	329	28	-	56	43	5	7	-	6	6	-	-	-
Servicios relacionados con la impresión	12	117	93	8	-	16	12	1	2	-	1	1	-	-	-
Actividades de impresión directa (Serigrafía)	6	8	6	1	-	1	1	0	0	-	-	-	-	-	-
Fabricación de vidrio y productos de vidrio	7	361	279	23	-	51	37	4	10	-	8	4	3	-	-
Fabricación de materiales de arcilla para la construcción	5	402	319	26	-	53	40	5	8	-	4	-	4	-	-
Fabricación de otros productos de cerámica y porcelana	11	15	12	1	-	2	2	0	0	-	-	-	-	-	-
Fabricación de artículos de hormigón, cemento, yeso y panalit	3	187	98	9	-	18	13	1	4	-	62	37	25	-	-
Fabricación de productos metálicos para uso estructural (Soldadura)	22	436	346	28	-	61	44	5	12	-	1	-	-	-	1
Fabricación de artículos de cuchillería, herramientas de mano y artículos de ferretería, llaves	7	-	-	-	-	-	-	-	-	-	-	-	-	-	-
Fabricación de muebles y colchones (Ebanistería)	46	14	12	0	-	1	1	0	0	-	-	-	-	-	-
Confección de artículos de artesanía	14	4	3	0	-	0	0	0	0	-	-	-	-	-	-
Otras industrias manufactureras, n.c.p.	24	3,168	2,456	229	28	429	323	37	70	-	25	7	13	0	5
Reparación y mantenimiento de maquinaria y equipo	12	32	27	1	-	3	2	0	0	-	1	-	1	-	-
Reparación y mantenimiento de equipo eléctrico	6	-	-	-	-	-	-	-	-	-	-	-	-	-	-
Suministro de electricidad, gas, vapor y aire acondicionado	**5**	**474**	**376**	**31**	**-**	**63**	**49**	**6**	**8**	**-**	**3**	**-**	**3**	**-**	**-**
Suministro de vapor, aire acondicionado y producción de hielo	5	474	376	31	-	63	49	6	8	-	3	-	3	-	-
Suministro de agua; alcantarillado, gestión de desechos y actividades de saneamiento	**4**	**24**	**19**	**2**	**-**	**3**	**3**	**0**	**0**	**-**	**-**	**-**	**-**	**-**	**-**
Procesamiento y recuperación de materiales; suministro de agua; alcantarillado, gestión de desechos y actividades de saneamiento, n.c.p.	4	24	19	2	-	3	3	0	0	-	-	-	-	-	-

Cuadro 13. REMUNERACIONES PAGADAS A EMPLEADOS POR LAS EMPRESAS EN ACTIVIDADES ECONÓMICAS VARIAS EN LA REPÚBLICA, SEGÚN PROVINCIA Y ACTIVIDAD ECONÓMICA: VII CENSOS NACIONALES ECONÓMICOS 2024

Provincia y actividad económica	Empresas	Total	Remuneraciones (en miles de balboas)												
			Sueldos y salarios	Bonifica-ciones, XIII mes y aguinaldos	Gastos de represen-tación	Subtotal	Aportes patronales				Subtotal	Otras prestaciones			
							Seguro social patronal	Seguro educativo patronal	Riesgos profesio-nales	Seguro privado		Indemni-zación	Prima de antigüedad	Preaviso	Otras presta-ciones
Herrera: (Continuación)															
Construcción	**76**	**6,618**	**4,911**	**660**	**11**	**962**	**640**	**74**	**245**	**3**	**73**	**33**	**38**	**-**	**2**
Construcción de edificaciones residenciales y no residenciales	37	1,197	924	78	-	187	121	14	52	1	8	6	2	-	1
Construcción de caminos y vías férreas	9	1,521	1,153	94	11	231	149	17	64	-	32	22	9	-	1
Construcción de proyectos de servicios públicos	6	449	347	29	-	71	46	5	20	-	2	-	2	-	-
Construcción de otros proyectos de ingeniería civil	5	545	424	35	-	86	56	6	24	-	-	-	-	-	-
Demolición de edificaciones y otras estructuras	3	392	303	24	-	61	40	5	17	-	4	2	2	-	-
Instalación eléctrica (sin monitoreo)	7	2,469	1,728	397	-	317	225	26	67	-	27	4	23	-	-
Otro tipo de instalaciones de construcción	3	4	3	0	-	1	0	0	0	-	-	-	-	-	-
Construcción, n.c.p.	6	41	30	3	-	8	4	0	2	2	-	-	-	-	-
Los Santos	**344**	**8,105**	**6,304**	**580**	**-**	**1,084**	**791**	**90**	**202**	**1**	**138**	**62**	**70**	**3**	**3**
Silvicultura; explotación de minas y canteras	**7**	**454**	**332**	**54**	**-**	**64**	**43**	**5**	**17**	**-**	**4**	**-**	**4**	**-**	**-**
Silvicultura, n.c.p.; explotación de minas y canteras, n.c.p.	7	454	332	54	-	64	43	5	17	-	4	-	4	-	-
Industrias manufactureras	**296**	**5,466**	**4,263**	**392**	**-**	**690**	**523**	**59**	**107**	**1**	**121**	**50**	**66**	**3**	**3**
Procesamiento y conservación de carne	3	-	-	-	-	-	-	-	-	-	-	-	-	-	-
Procesamiento y conservación de pescados, crustáceos, moluscos y otras especies acuáticas	5	-	-	-	-	-	-	-	-	-	-	-	-	-	-
Elaboración de productos lácteos	9	384	306	25	-	50	39	4	6	-	4	3	0	1	0
Elaboración de productos de molinería	17	1,363	1,043	101	-	172	137	16	20	-	46	8	37	-	1
Elaboración de productos de panadería y repostería	30	446	361	27	-	57	44	5	7	-	1	-	1	-	-
Elaboración de alimentos preparados para animales	5	243	194	16	-	32	26	3	4	-	-	-	-	-	-
Fabricación de prendas de vestir, excepto prendas de piel	3	5	4	0	-	1	0	0	0	-	-	-	-	-	-
Fabricación de prendas de tejidos de punto y ganchillo o croché (aguja de Tejer)	5	-	-	-	-	-	-	-	-	-	-	-	-	-	-
Fabricación de maletas, bolsos de mano, y artículos de talabartería y guarnicionería	3	-	-	-	-	-	-	-	-	-	-	-	-	-	-
Fabricación de calzado de cuero	6	-	-	-	-	-	-	-	-	-	-	-	-	-	-
Aserrados y acepilladura de madera	8	-	-	-	-	-	-	-	-	-	-	-	-	-	-
Actividades de impresión (periódicos, revistas y otros)	5	384	269	53	-	46	36	4	6	-	16	7	8	-	1
Actividades de impresión directa (Serigrafía)	4	14	11	1	-	2	1	0	0	-	0	0	-	-	-
Fabricación de otros productos químicos, n.c.p.	4	57	52	2	-	3	2	0	1	-	-	-	-	-	-
Fabricación de vidrio y productos de vidrio	5	89	53	5	-	10	7	1	1	1	21	21	0	-	-
Fabricación de artículos de hormigón, cemento, yeso y panalit	5	822	641	54	-	110	76	8	27	-	16	-	16	-	-
Fabricación de productos metálicos para uso estructural (Soldadura)	36	55	50	2	-	3	2	0	1	-	-	-	-	-	-
Fabricación de otros productos de metal, n.c.p.	4	45	44	0	-	1	0	0	0	-	-	-	-	-	-

Cuadro 13. REMUNERACIONES PAGADAS A EMPLEADOS POR LAS EMPRESAS EN ACTIVIDADES ECONÓMICAS VARIAS EN LA REPÚBLICA, SEGÚN PROVINCIA Y ACTIVIDAD ECONÓMICA: VII CENSOS NACIONALES ECONÓMICOS 2024

Provincia y actividad económica	Empresas	Total	Remuneraciones (en miles de balboas)												
			Sueldos y salarios	Bonifica-ciones, XIII mes y aguinaldos	Gastos de represen-tación	Subtotal	Aportes patronales				Subtotal	Otras prestaciones			
							Seguro social patronal	Seguro educativo patronal	Riesgos profesio-nales	Seguro privado		Indemni-zación	Prima de antigüedad	Preaviso	Otras presta-ciones
Los Santos: (Continuación)															
Fabricación de muebles y colchones (Ebanistería)	109	692	555	43	-	92	67	8	17	-	1	1	0	-	-
Otras industrias manufactureras, n.c.p.	21	868	680	61	-	111	85	10	17	-	16	10	3	3	0
Reparación y mantenimiento de maquinaria y equipo	4	-	-	-	-	-	-	-	-	-	-	-	-	-	-
Reparación y mantenimiento de equipo eléctrico	6	-	-	-	-	-	-	-	-	-	-	-	-	-	-
Suministro de electricidad, gas, vapor y aire acondicionado	**6**	**288**	**222**	**17**	**-**	**37**	**29**	**3**	**6**	**-**	**12**	**12**	**-**	**-**	**-**
Suministro de vapor, aire acondicionado y producción de hielo; suministro de electricidad, gas, vapor y aire acondicionado, n.c.p.	6	288	222	17	-	37	29	3	6	-	12	12	-	-	-
Suministro de agua; alcantarillado, gestión de desechos y actividades de saneamiento	**5**	**156**	**123**	**11**	**-**	**22**	**16**	**2**	**4**	**-**	**0**	**-**	**0**	**-**	**-**
Procesamiento y recuperación de materiales; suministro de agua; alcantarillado, gestión de desechos y actividades de saneamiento, n.c.p.	5	156	123	11	-	22	16	2	4	-	0	-	0	-	-
Construcción	**29**	**1,742**	**1,364**	**108**	**-**	**270**	**180**	**20**	**69**	**-**	**0**	**0**	**0**	**-**	**-**
Construcción de edificaciones residenciales y no residenciales	10	694	544	46	-	104	73	8	23	-	-	-	-	-	-
Construcción de caminos y vías férreas	8	982	769	57	-	156	101	12	44	-	0	0	0	-	-
Construcción de otros proyectos de ingeniería civil	3	30	23	2	-	5	3	0	1	-	-	-	-	-	-
Fontanería e instalación de calefacción y aire acondicionado	5	17	13	1	-	2	2	0	0	-	-	-	-	-	-
Construcción, n.c.p.	3	19	15	1	-	3	2	0	1	-	0	-	0	-	-
Panamá	**2,672**	**1,196,538**	**801,425**	**132,801**	**32,884**	**162,230**	**109,797**	**12,245**	**28,395**	**11,793**	**67,198**	**34,227**	**14,451**	**1,267**	**17,253**
Silvicultura	**22**	**5,236**	**3,791**	**447**	**44**	**567**	**440**	**51**	**70**	**5**	**387**	**175**	**141**	**16**	**55**
Silvicultura y otras actividades relacionadas a la silvicultura	14	2,155	1,496	128	35	251	192	23	31	5	246	161	74	11	-
Extracción de madera	4	2,987	2,227	313	9	300	236	27	38	-	137	14	63	5	55
Servicios de apoyo a la silvicultura	4	94	68	6	-	15	12	2	1	-	5	-	5	-	-
Explotación de minas y canteras	**15**	**92,585**	**57,699**	**10,243**	**2,044**	**15,639**	**9,040**	**984**	**3,641**	**1,973**	**6,961**	**5,809**	**51**	**-**	**1,101**
Extracción de piedra, arena y arcilla	8	2,142	1,474	238	-	303	197	22	79	5	127	60	51	-	16
Explotación de minas y canteras, n.c.p.	7	90,443	56,225	10,004	2,044	15,336	8,843	963	3,562	1,968	6,834	5,749	-	-	1,085
Industrias manufactureras	**1,555**	**608,856**	**407,880**	**71,403**	**16,583**	**76,882**	**56,099**	**6,226**	**9,300**	**5,257**	**36,109**	**17,572**	**8,064**	**574**	**9,899**
Procesamiento y conservación de carne	13	59,008	36,918	7,107	1,068	6,512	5,315	532	650	15	7,403	5,096	678	30	1,598
Procesamiento y conservación de pescados, crustáceos, moluscos y otras especies acuáticas	6	3,218	2,337	333	78	408	309	34	58	7	63	28	28	-	7
Procesamiento y conservación de frutas y vegetales	8	337	260	21	-	44	35	4	5	-	11	8	3	-	-
Elaboración de aceites y grasas de origen vegetal y animal	3	9,012	6,017	790	230	973	757	81	94	41	1,002	822	178	-	2
Elaboración de productos lácteos	21	74,126	51,804	8,015	1,159	9,345	6,785	787	1,043	730	3,804	1,218	1,493	1	1,091
Elaboración de productos de molinería	26	6,626	5,050	434	257	767	622	67	78	-	119	106	12	1	-
Elaboración de productos de panadería y repostería	197	62,648	41,367	7,836	2,447	7,997	6,183	745	754	315	3,001	871	260	7	1,864
Elaboración de cacao, chocolate y productos de confitería	5	1,404	1,057	100	68	177	139	16	22	-	1	0	1	-	-

Cuadro 13. REMUNERACIONES PAGADAS A EMPLEADOS POR LAS EMPRESAS EN ACTIVIDADES ECONÓMICAS VARIAS EN LA REPÚBLICA, SEGÚN PROVINCIA Y ACTIVIDAD ECONÓMICA: VII CENSOS NACIONALES ECONÓMICOS 2024

Provincia y actividad económica	Empresas	Total	Remuneraciones (en miles de balboas)												
			Sueldos y salarios	Bonifica-ciones, XIII mes y aguinaldos	Gastos de represen-tación	Subtotal	Aportes patronales				Subtotal	Otras prestaciones			
							Seguro social patronal	Seguro educativo patronal	Riesgos profesio-nales	Seguro privado		Indemni-zación	Prima de antigüedad	Preaviso	Otras presta-ciones
Panamá: (Continuación)															
Elaboración de macarrones, fideos, cuscús y productos farináceos similares	3	307	219	15	-	35	28	3	3	-	39	15	23	-	-
Elaboración de otros productos alimenticios, n.c.p.	32	24,404	16,927	2,399	503	3,417	2,175	256	318	667	1,157	627	356	27	147
Elaboración de alimentos preparados para animales	4	566	421	50	-	71	56	7	9	-	25	22	2	-	-
Elaboración de bebidas malteadas (cerveza y malta)	4	34,706	18,557	7,597	1,776	3,654	2,739	286	438	190	3,122	1,386	8	-	1,729
Elaboración de bebidas no alcohólicas; producción de aguas minerales y agua embotellada	18	18,500	12,375	2,064	333	2,043	1,629	183	211	20	1,684	239	758	25	663
Preparación e hiladura de fibras textiles	3	1,080	777	62	59	115	90	10	14	-	67	67	-	-	-
Tejedura de productos textiles	3	-	-	-	-	-	-	-	-	-	-	-	-	-	-
Acabado de productos textiles	9	238	154	14	-	27	21	2	4	-	43	29	11	-	3
Fabricación de artículos confeccionados con textiles, excepto prendas de vestir	11	413	308	31	4	67	40	5	6	16	4	2	3	-	0
Fabricación de otros textiles, n.c.p.	6	523	381	66	-	60	47	6	7	0	16	13	3	-	-
Fabricación de prendas de vestir, excepto prendas de piel	94	5,111	3,801	347	-	631	473	54	62	43	331	119	207	4	1
Aserrados y acepilladura de madera	6	1,185	929	67	-	148	97	11	40	-	42	29	13	-	-
Fabricación de hojas de madera para enchapado, fabricación de tableros contrachapados, tableros laminados, tableros de partículas y otros tableros y paneles	3	623	494	38	-	92	67	7	18	-	-	-	-	-	-
Fabricación de partes y piezas de carpintería para edificios y construcciones	5	1,603	1,247	103	9	211	158	18	35	-	32	12	15	3	2
Fabricación de recipientes de madera	11	560	374	93	-	78	45	5	11	18	15	6	8	1	-
Fabricación de papel, cartón ondulado y envases de papel y cartón	4	2,411	1,708	280	25	330	220	25	30	54	70	16	51	-	2
Fabricación de otros artículos del papel y cartón	12	11,370	7,682	1,116	183	1,475	1,118	145	148	64	914	743	155	6	10
Actividades de impresión (periódicos, revistas y otros)	114	15,135	10,462	1,740	579	1,857	1,429	152	155	121	497	262	177	26	31
Servicios relacionados con la impresión	68	4,494	3,370	372	69	567	445	50	58	14	116	64	45	1	7
Actividades de impresión directa (Serigrafía)	54	7,872	6,238	500	23	941	770	89	81	-	171	75	96	1	0
Servicio de impresión especializada (3D)	5	9	7	0	-	1	1	0	0	-	-	-	-	-	-
Fabricación de sustancias químicas básicas	5	2,248	1,625	157	6	344	222	26	39	58	116	94	21	-	-
Fabricación de pinturas, barnices y productos de revestimiento similares, tintas de imprenta y masillas	6	10,128	6,840	1,136	101	1,157	891	104	158	4	895	778	21	4	93
Fabricación de jabones, detergentes, preparados para limpiar y pulir, perfumes, preparados de tocador y velas	30	13,515	10,009	994	632	1,711	1,324	151	154	83	169	122	35	4	7
Fabricación de otros productos químicos, n.c.p.	6	3,777	2,532	387	362	458	308	36	86	28	38	5	31	2	1
Fabricación de productos farmacéuticos, sustancias químicas medicinales y de productos botánicos	9	23,545	12,921	3,950	1,215	2,828	1,944	195	177	513	2,630	1,017	802	282	530
Fabricación de productos de plástico	31	15,030	10,723	1,391	181	1,876	1,445	169	208	55	859	198	180	2	479
Fabricación de vidrio y productos de vidrio	28	4,020	3,171	311	-	490	383	43	55	9	48	25	16	3	3
Fabricación de cemento, cal y yeso	6	36,167	21,162	5,602	1,407	5,264	3,255	324	794	891	2,731	1,292	565	25	849
Fabricación de artículos de hormigón, cemento, yeso y panalit	23	9,567	6,932	727	160	1,278	902	98	224	55	470	221	185	12	53

Cuadro 13. REMUNERACIONES PAGADAS A EMPLEADOS POR LAS EMPRESAS EN ACTIVIDADES ECONÓMICAS VARIAS EN LA REPÚBLICA, SEGÚN PROVINCIA Y ACTIVIDAD ECONÓMICA: VII CENSOS NACIONALES ECONÓMICOS 2024

Provincia y actividad económica	Empresas	Total	Remuneraciones (en miles de balboas)												
			Sueldos y salarios	Bonifica-ciones, XIII mes y aguinaldos	Gastos de represen-tación	Subtotal	Aportes patronales				Subtotal	Otras prestaciones			
							Seguro social patronal	Seguro educativo patronal	Riesgos profesio-nales	Seguro privado		Indemni-zación	Prima de antigüedad	Preaviso	Otras presta-ciones
Panamá: (Continuación)															
Fabricación de productos básicos de hierro y acero	17	11,705	8,545	1,034	260	1,625	1,158	129	280	59	240	135	66	8	32
Fabricación de productos metálicos para uso estructural (Soldadura)	104	10,372	7,755	837	122	1,344	948	108	257	32	314	103	93	1	117
Fabricación de tanques, depósitos y recipientes de metal	5	1,564	1,060	213	41	183	131	14	39	-	67	16	44	2	5
Forja, prensado, estampado y laminado de metales; pulvimetalurgia.	6	1,816	1,342	186	7	235	181	20	31	3	46	12	34	-	-
Fabricación de artículos de cuchillería, herramientas de mano y artículos de ferretería, llaves	12	159	124	10	-	21	16	2	3	-	5	3	2	-	-
Fabricación de otros productos de metal, n.c.p.	62	8,147	5,875	813	228	982	747	85	135	16	250	52	117	10	71
Fabricación de motores eléctricos, generadores, transformadores eléctricos, distribución de la electricidad y aparato del control	4	738	543	88	-	98	70	8	20	0	9	-	6	-	3
Fabricación de equipos hidráulicos	4	140	85	7	-	45	11	1	4	28	3	2	1	-	-
Fabricación de maquinarias de metal, y máquinas herramientas	3	456	374	28	-	54	42	5	7	0	-	-	-	-	-
Fabricación de carrocerías para vehículos automotores; fabricación de remolques y semirremolques	4	1,038	756	108	28	132	100	12	19	1	13	1	12	-	-
Fabricación de partes y accesorios para motores de vehículos	4	293	217	22	11	37	30	3	4	-	7	7	-	-	-
Construcción de buques y estructuras flotantes	3	3,313	1,787	425	427	434	319	24	91	-	241	185	7	2	47
Fabricación de muebles y colchones (Ebanistería)	122	10,579	7,982	885	66	1,306	980	115	193	17	341	213	105	13	9
Fabricación de joyas y artículos conexos	8	228	171	16	-	28	23	3	2	-	13	7	4	2	-
Fabricación de instrumentos y suministros médicos y dentales	19	3,764	2,677	382	28	471	346	40	42	43	205	101	85	9	10
Confección de artículos de artesanía	16	485	313	20	-	119	31	4	5	79	34	30	5	-	-
Otras industrias manufactureras, n.c.p.	48	52,158	35,053	6,575	2,237	7,376	5,074	544	1,106	651	916	285	394	36	201
Reparación y mantenimiento de productos elaborados de metal	10	866	630	121	-	103	77	9	16	-	12	1	11	-	-
Reparación y mantenimiento de maquinaria y equipo	70	6,282	4,368	553	9	772	554	66	116	36	580	261	311	1	7
Reparación y mantenimiento de equipo electrónico y óptico	20	1,371	965	87	43	187	138	15	19	14	89	48	40	-	1
Reparación y mantenimiento de equipo eléctrico	44	6,835	4,919	769	79	852	632	71	125	24	217	152	41	9	15
Reparación y mantenimiento de equipo de transporte, excepto los vehículos automotores (astilleros)	55	13,273	9,520	1,336	20	1,848	1,275	145	354	74	550	290	74	14	172
Reparación de equipo de otro tipo	4	44	24	14	-	3	3	0	0	-	3	-	3	-	-
Instalación de maquinaria y equipo industrial	21	7,739	5,638	629	44	1,180	746	75	189	170	249	43	168	-	38
Suministro de electricidad, gas, vapor y aire acondicionado	**85**	**130,754**	**77,681**	**21,067**	**6,866**	**16,136**	**11,334**	**1,232**	**2,882**	**687**	**9,004**	**3,791**	**1,993**	**137**	**3,084**
Generación, transmisión y distribución de energía eléctrica	68	125,687	73,768	20,726	6,797	15,508	10,846	1,177	2,814	671	8,888	3,752	1,918	136	3,082
Suministro de vapor, aire acondicionado y producción de hielo	17	5,067	3,913	342	69	628	488	55	69	16	116	38	75	1	2
Suministro de agua; alcantarillado, gestión de desechos y actividades de saneamiento	**64**	**27,286**	**19,631**	**2,498**	**899**	**3,449**	**2,327**	**256**	**553**	**313**	**809**	**416**	**185**	**21**	**187**
Captación, tratamiento y suministro de agua	9	3,005	1,735	194	539	455	321	29	63	43	82	17	53	-	13
Alcantarillado	8	7,857	6,239	407	96	809	528	59	207	15	305	213	66	21	5
Recolección de desechos no peligrosos (basura)	14	11,327	7,870	1,537	216	1,428	1,024	116	171	117	275	81	53	-	141

Cuadro 13. REMUNERACIONES PAGADAS A EMPLEADOS POR LAS EMPRESAS EN ACTIVIDADES ECONÓMICAS VARIAS EN LA REPÚBLICA, SEGÚN PROVINCIA Y ACTIVIDAD ECONÓMICA: VII CENSOS NACIONALES ECONÓMICOS 2024

Provincia y actividad económica	Empresas	Total	Remuneraciones (en miles de balboas)												
			Sueldos y salarios	Bonifica-ciones, XIII mes y aguinaldos	Gastos de represen-tación	Subtotal	Aportes patronales				Subtotal	Otras prestaciones			
							Seguro social patronal	Seguro educativo patronal	Riesgos profesio-nales	Seguro privado		Indemni-zación	Prima de antigüedad	Preaviso	Otras presta-ciones
Panamá: (Continuación)															
Recolección de desechos peligrosos	4	983	704	63	47	160	88	9	17	46	10	1	7	-	2
Tratamiento y eliminación de desechos no peligrosos	4	459	331	34	-	91	43	5	6	37	3	-	3	-	-
Procesamiento y recuperación de materiales	19	2,042	1,601	118	0	227	174	20	31	1	96	93	3	-	-
Actividades de saneamiento y otros servicios de gestión de desechos; suministro de agua; alcantarillado, gestión de desechos y actividades de saneamiento, n.c.p.	6	1,613	1,151	144	-	279	149	17	58	55	38	13	0	-	25
Construcción	**931**	**331,821**	**234,743**	**27,143**	**6,449**	**49,558**	**30,557**	**3,496**	**11,948**	**3,557**	**13,927**	**6,464**	**4,018**	**519**	**2,926**
Construcción de edificaciones residenciales y no residenciales	310	129,006	91,461	10,772	1,655	21,213	11,829	1,376	5,238	2,770	3,905	1,568	877	119	1,341
Construcción de caminos y vías férreas	46	17,115	10,587	2,113	924	2,378	1,458	150	594	175	1,114	708	271	8	126
Construcción de proyectos de servicios públicos	16	7,159	4,898	612	77	943	643	69	213	18	629	324	304	1	-
Construcción de otros proyectos de ingeniería civil	84	73,316	50,327	5,606	1,721	10,294	6,453	751	2,834	257	5,368	2,214	1,807	339	1,009
Preparación del terreno	9	468	306	56	-	94	54	10	30	-	11	6	6	-	-
Instalación eléctrica (sin monitoreo)	116	34,983	25,617	2,700	719	4,703	3,351	380	930	43	1,244	610	395	11	228
Fontanería e instalación de calefacción y aire acondicionado	121	21,667	16,043	1,565	592	2,854	2,037	229	445	143	614	431	73	5	106
Otro tipo de instalaciones de construcción	40	16,396	12,174	1,385	68	2,360	1,582	179	500	99	409	250	131	11	17
Terminación de edificaciones	80	10,656	7,952	888	145	1,465	992	112	338	23	207	135	28	12	32
Otras actividades especializadas de la construcción	109	21,054	15,378	1,448	549	3,253	2,157	240	827	29	426	218	126	14	67
Panamá Oeste	**560**	**153,602**	**98,153**	**10,857**	**1,746**	**34,996**	**12,804**	**1,387**	**2,695**	**18,111**	**7,850**	**2,273**	**3,320**	**221**	**2,036**
Silvicultura ; explotación de minas y canteras	**10**	**3,108**	**2,323**	**198**	**46**	**483**	**317**	**35**	**130**	**-**	**58**	**6**	**14**	**-**	**38**
Silvicultura, n.c.p.; explotación de minas y canteras, n.c.p.	10	3,108	2,323	198	46	483	317	35	130	-	58	6	14	-	38
Industrias manufactureras	**350**	**122,762**	**75,242**	**8,725**	**1,454**	**30,555**	**9,819**	**1,049**	**1,691**	**17,995**	**6,786**	**1,747**	**2,981**	**188**	**1,871**
Procesamiento y conservación de carne	6	14,776	11,127	1,132	343	1,945	1,505	167	214	59	228	61	166	1	-
Procesamiento y conservación de pescados, crustáceos, moluscos y otras especies acuáticas	10	7,058	4,752	986	93	824	636	71	108	9	403	136	70	1	197
Procesamiento y conservación de frutas y vegetales	3	16	12	1	-	2	2	0	0	-	-	-	-	-	-
Elaboración de productos lácteos	6	258	209	15	-	35	27	3	4	-	0	-	-	-	0
Elaboración de productos de molinería	3	48	39	3	-	6	5	1	1	-	-	-	-	-	-
Elaboración de productos de panadería y repostería	62	16,105	12,009	1,060	766	1,899	1,484	158	211	46	371	127	194	-	50
Acabado de productos textiles	4	-	-	-	-	-	-	-	-	-	-	-	-	-	-
Fabricación de prendas de vestir, excepto prendas de piel	13	29	23	2	-	4	3	0	0	-	-	-	-	-	-
Fabricación de calzado de cuero	3	-	-	-	-	-	-	-	-	-	-	-	-	-	-
Actividades de impresión (periódicos, revistas y otros)	9	192	150	14	-	24	20	2	2	-	4	3	1	-	-
Servicios relacionados con la impresión	12	98	78	7	-	13	10	1	2	-	-	-	-	-	-
Actividades de impresión directa (Serigrafía)	5	111	87	8	-	15	12	1	2	-	1	-	1	-	-

Cuadro 13. REMUNERACIONES PAGADAS A EMPLEADOS POR LAS EMPRESAS EN ACTIVIDADES ECONÓMICAS VARIAS EN LA REPÚBLICA, SEGÚN PROVINCIA Y ACTIVIDAD ECONÓMICA: VII CENSOS NACIONALES ECONÓMICOS 2024

Provincia y actividad económica	Empresas	Total	Remuneraciones (en miles de balboas)												
			Sueldos y salarios	Bonifica-ciones, XIII mes y aguinaldos	Gastos de represen-tación	Subtotal	Aportes patronales				Subtotal	Otras prestaciones			
							Seguro social patronal	Seguro educativo patronal	Riesgos profesio-nales	Seguro privado		Indemni-zación	Prima de antigüedad	Preaviso	Otras presta-ciones
Panamá Oeste: (Continuación)															
Fabricación de productos de plástico	3	116	93	8	-	16	12	1	2	-	-	-	-	-	-
Fabricación de vidrio y productos de vidrio	4	250	203	16	-	31	25	3	4	-	-	-	-	-	-
Fabricación de cemento, cal y yeso	4	1,056	802	69	-	144	105	12	27	-	40	10	30	-	-
Fabricación de artículos de hormigón, cemento, yeso y panalit	22	6,257	4,536	450	36	849	598	66	184	1	387	103	235	12	37
Fabricación de productos básicos de hierro y acero	4	-	-	-	-	-	-	-	-	-	-	-	-	-	-
Fabricación de productos metálicos para uso estructural (Soldadura)	17	482	334	28	-	58	44	5	9	-	63	23	17	-	23
Forja, prensado, estampado y laminado de metales; pulvimetalurgia.	4	280	203	44	-	25	20	2	3	-	7	4	2	1	-
Fabricación de otros productos de metal, n.c.p.	17	1,675	1,277	140	-	202	172	19	11	-	56	6	7	-	43
Fabricación de partes y accesorios para motores de vehículos	9	-	-	-	-	-	-	-	-	-	-	-	-	-	-
Fabricación de muebles y colchones (Ebanistería)	37	460	350	34	-	56	41	5	10	-	20	8	8	3	-
Confección de artículos de artesanía	3	-	-	-	-	-	-	-	-	-	-	-	-	-	-
Otras industrias manufactureras, n.c.p.	49	52,470	24,041	2,843	137	21,445	3,136	358	527	17,424	4,003	851	1,667	27	1,458
Reparación y mantenimiento de maquinaria y equipo	16	11,180	7,423	948	71	1,630	950	108	220	351	1,108	411	527	143	27
Reparación y mantenimiento de equipo electrónico y óptico	3	277	194	36	-	36	29	3	4	-	11	-	3	-	7
Reparación y mantenimiento de equipo eléctrico	8	78	61	5	-	10	8	1	1	-	2	2	-	-	-
Reparación y mantenimiento de equipo de transporte, excepto los vehículos automotores (astilleros)	14	9,490	7,239	876	8	1,284	974	61	144	105	83	1	52	-	30
Suministro de electricidad, gas, vapor y aire acondicionado	**6**	**691**	**495**	**63**	**25**	**91**	**67**	**7**	**17**	**-**	**17**	**1**	**6**	**2**	**7**
Suministro de electricidad, gas, vapor y aire acondicionado, n.c.p.	6	691	495	63	25	91	67	7	17	-	17	1	6	2	7
Suministro de agua; alcantarillado, gestión de desechos y actividades de saneamiento	**17**	**8,204**	**6,202**	**651**	**129**	**1,100**	**824**	**92**	**134**	**50**	**122**	**63**	**48**	**10**	**1**
Captación, tratamiento y suministro de agua	3	1,167	809	130	76	138	108	11	19	-	14	-	14	-	-
Recolección de desechos no peligrosos (basura)	3	6,859	5,292	512	53	894	703	79	112	-	108	63	34	10	1
Procesamiento y recuperación de materiales	7	44	35	3	-	6	5	0	1	-	0	-	-	-	0
Suministro de agua; alcantarillado, gestión de desechos y actividades de saneamiento, n.c.p.	4	133	66	6	-	62	9	1	2	50	-	-	-	-	-
Construcción	**178**	**18,836**	**13,890**	**1,219**	**92**	**2,768**	**1,776**	**203**	**723**	**65**	**866**	**456**	**270**	**20**	**120**
Construcción de edificaciones residenciales y no residenciales	31	2,830	2,096	172	-	417	274	31	108	3	146	66	38	18	23
Construcción de caminos y vías férreas	16	1,820	1,271	119	76	280	171	19	69	21	74	36	31	-	8

Cuadro 13. REMUNERACIONES PAGADAS A EMPLEADOS POR LAS EMPRESAS EN ACTIVIDADES ECONÓMICAS VARIAS EN LA REPÚBLICA, SEGÚN PROVINCIA Y ACTIVIDAD ECONÓMICA: VII CENSOS NACIONALES ECONÓMICOS 2024

Provincia y actividad económica	Empresas	Total	Remuneraciones (en miles de balboas)												
			Sueldos y salarios	Bonifica-ciones, XIII mes y aguinaldos	Gastos de represen-tación	Subtotal	Aportes patronales				Subtotal	Otras prestaciones			
							Seguro social patronal	Seguro educativo patronal	Riesgos profesio-nales	Seguro privado		Indemni-zación	Prima de antigüedad	Preaviso	Otras presta-ciones
Panamá Oeste: (Continuación)															
Construcción de proyectos de servicios públicos	3	168	130	11	-	26	17	2	7	-	-	-	-	-	-
Construcción de otros proyectos de ingeniería civil	15	5,879	4,512	362	9	917	576	66	252	22	79	73	5	-	1
Preparación del terreno	4	219	170	14	-	34	23	3	9	0	1	-	1	-	-
Instalación eléctrica (sin monitoreo)	21	1,425	1,105	98	-	204	136	16	39	14	18	8	-	2	8
Fontanería e instalación de calefacción y aire acondicionado	20	508	404	41	-	59	42	5	11	1	4	4	-	-	-
Otro tipo de instalaciones de construcción	7	104	82	7	-	16	11	1	4	-	-	-	-	-	-
Terminación de edificaciones	23	781	371	30	-	76	46	5	19	5	304	123	105	-	76
Otras actividades especializadas de la construcción; construcción, n.c.p.	37	5,102	3,749	366	7	740	479	55	206	-	240	146	91	-	4
Veraguas	**315**	**43,188**	**33,286**	**3,132**	**18**	**5,796**	**4,362**	**498**	**879**	**57**	**956**	**472**	**341**	**64**	**79**
Silvicultura	**4**	**753**	**583**	**57**	**-**	**104**	**77**	**9**	**19**	**-**	**9**	**3**	**5**	**0**	**-**
Silvicultura, n.c.p.	4	753	583	57	-	104	77	9	19	-	9	3	5	0	-
Industrias manufactureras	**222**	**35,497**	**27,461**	**2,621**	**16**	**4,660**	**3,601**	**411**	**609**	**39**	**737**	**381**	**251**	**35**	**70**
Procesamiento y conservación de carne	9	10,903	8,370	888	-	1,368	1,098	126	144	-	276	147	68	-	62
Elaboración de productos lácteos	6	525	412	39	-	70	55	6	9	-	3	-	1	1	1
Elaboración de productos de molinería	16	5,348	4,131	442	-	704	546	62	85	12	71	32	39	-	-
Elaboración de productos de panadería y repostería	38	5,686	4,416	377	-	736	577	66	92	-	157	73	62	22	0
Fabricación de prendas de vestir, excepto prendas de piel	8	11	9	1	-	1	1	0	0	-	-	-	-	-	-
Fabricación de calzado de cuero	3	-	-	-	-	-	-	-	-	-	-	-	-	-	-
Actividades de impresión (periódicos, revistas y otros)	4	181	145	12	-	24	19	2	3	-	-	-	-	-	-
Actividades de impresión directa (Serigrafía)	18	128	101	9	-	17	13	2	2	0	-	-	-	-	-
Fabricación de vidrio y productos de vidrio	12	211	165	17	-	29	22	2	5	-	0	-	-	-	0
Fabricación de artículos de hormigón, cemento, yeso y panalit	12	1,512	1,120	95	1	219	147	17	55	-	78	51	17	10	-
Fabricación de productos metálicos para uso estructural (Soldadura)	13	256	202	18	-	34	26	3	5	0	1	0	0	1	-
Fabricación de otros productos de metal, n.c.p.	4	-	-	-	-	-	-	-	-	-	-	-	-	-	-
Fabricación de muebles y colchones (Ebanistería)	50	163	130	14	-	19	14	2	3	-	1	-	-	-	1
Otras industrias manufactureras, n.c.p.	27	10,567	8,253	710	16	1,439	1,082	124	207	27	149	78	65	1	5
Reparación y mantenimiento de equipo eléctrico	3	6	5	0	-	1	1	0	0	-	-	-	-	-	-
Suministro de electricidad, gas, vapor y aire acondicionado	**7**	**1,267**	**870**	**77**	**2**	**159**	**114**	**13**	**18**	**14**	**159**	**63**	**68**	**29**	**-**
Suministro de vapor, aire acondicionado y producción de hielo; suministro de electricidad, gas, vapor y aire acondicionado, n.c.p.; suministro de agua; alcantarillado, gestión de desechos y actividades de saneamiento, n.c.p.	7	1,267	870	77	2	159	114	13	18	14	159	63	68	29	-

Cuadro 13. REMUNERACIONES PAGADAS A EMPLEADOS POR LAS EMPRESAS EN ACTIVIDADES ECONÓMICAS VARIAS EN LA REPÚBLICA, SEGÚN PROVINCIA Y ACTIVIDAD ECONÓMICA: VII CENSOS NACIONALES ECONÓMICOS 2024

Provincia y actividad económica	Empresas	Total	Remuneraciones (en miles de balboas)												
			Sueldos y salarios	Bonifica-ciones, XIII mes y aguinaldos	Gastos de represen-tación	Subtotal	Aportes patronales				Subtotal	Otras prestaciones			
							Seguro social patronal	Seguro educativo patronal	Riesgos profesio-nales	Seguro privado		Indemni-zación	Prima de antigüedad	Preaviso	Otras presta-ciones
Veraguas: (Continuación)															
Construcción	**81**	**5,671**	**4,371**	**377**	**-**	**872**	**570**	**65**	**233**	**4**	**51**	**24**	**17**	**1**	**8**
Construcción de edificaciones residenciales y no residenciales	37	4,183	3,224	284	-	650	423	48	179	0	25	9	14	1	1
Construcción de caminos y vías férreas	15	693	532	43	-	106	68	8	29	-	13	6	-	-	8
Construcción de otros proyectos de ingeniería civil	12	551	426	35	-	81	56	6	19	-	8	6	2	-	-
Instalación eléctrica (sin monitoreo)	4	79	62	5	-	11	8	1	2	-	-	-	-	-	-
Otro tipo de instalaciones de construcción	3	22	18	-	-	4	-	-	-	4	-	-	-	-	-
Otras actividades especializadas de la construcción; construcción, n.c.p.	10	142	109	10	-	19	14	2	4	-	5	3	2	-	-

NOTA: Los VII Censos Nacionales Económicos se realizaronn en el 2025, con año de referencia 2024.
Los datos corresponden a empresas privadas no financieras, se excluyen las instituciones públicas, el sector agropecuario, las actividades de intermediación financiera, seguros, valores, la Autoridad del Canal de Panamá, trabajadores por cuenta propia, entre otras.
Los totales pueden diferir por el redondeo de los datos.
Los totales de la República pueden diferir en algunas actividades debido a la agrupación de datos para garantizar la confidencialidad a nivel provincial.
(1) Excluye las remuneraciones.
- Cantidad nula o cero.
0 Cuando la cantidad es menor a la mitad de la unidad o fracción decimal adoptada, para la expresión del dato.

Cuadro 14. BALANCE DE SITUACIÓN INICIAL DE LAS EMPRESAS EN ACTIVIDADES ECONÓMICAS VARIAS EN LA REPÚBLICA, SEGÚN PROVINCIA Y ACTIVIDAD ECONÓMICA: VII CENSOS NACIONALES ECONÓMICOS 2024

Provincia y actividad económica	Empresas	Balance de situación inicial (en miles de balboas)																
		Total de activos	Activos							Total de pasivos	Pasivos					Total de patrimonio	Patrimonio	
			Caja, banco y otros depósitos	Documentos y cuentas por cobrar netas	Préstamos por cobrar	Inventarios	Inversiones	Activo fijo tangibles e intangibles netos	Otros activos		Documentos y cuentas por pagar	Préstamos por pagar	Bonos, títulos y valores emitidos	Reservas	Otros pasivos		Capital	Superávit
TOTAL	5,729	37,371,782	1,600,543	6,863,905	189,984	1,588,359	661,985	22,594,553	3,872,452	28,152,774	15,675,583	5,898,732	116,173	404,577	6,057,710	9,219,008	7,145,952	2,073,055
Silvicultura	36	339,030	9,915	77,099	779	12,700	11,611	132,819	94,107	143,875	118,024	7,979	-	1,516	16,356	195,155	82,165	112,990
Silvicultura y otras actividades relacionadas a la silvicultura	20	189,458	9,121	74,059	775	1,930	1,956	76,492	25,123	111,665	87,923	6,968	-	733	16,041	77,793	26,325	51,468
Extracción de madera	11	147,559	741	2,926	4	10,724	9,654	55,923	67,587	30,479	28,390	996	-	778	315	117,079	55,425	61,654
Servicios de apoyo a la silvicultura	5	2,014	53	114	-	46	-	404	1,396	1,731	1,711	15	-	5	-	283	415	-131
Explotación de minas y canteras	45	10,334,741	20,460	76,952	793	1,102	854	9,590,002	644,578	8,370,519	6,720,123	19,543	-	154,175	1,476,678	1,964,222	1,593,041	371,181
Extracción de otros minerales metalíferos no ferrosos	3	10,240,397	16,204	43,039	-	-	-	9,559,648	621,506	8,272,316	6,660,857	-	-	136,126	1,475,333	1,968,080	1,585,927	382,154
Extracción de piedra, arena y arcilla	27	65,575	3,247	20,387	610	351	3	19,794	21,184	72,107	44,710	10,584	-	15,667	1,147	-6,532	1,623	-8,155
Extracción de sal	4	10,605	95	5,673	98	175	852	3,455	257	7,782	5,486	341	-	1,948	7	2,824	4,895	-2,071
Explotación de otras minas y canteras, n.c.p.	6	11,709	399	6,487	85	304	-	3,216	1,218	11,609	6,717	4,584	-	183	126	99	30	69
Actividades de apoyo a la explotación de otras minas y canteras; explotación de minas y canteras, n.c.p.	5	6,455	515	1,367	-	272	-	3,888	413	6,704	2,353	4,034	-	251	65	-249	566	-816
Industrias manufactureras	3,793	7,992,071	586,192	2,190,091	71,114	1,104,362	114,412	2,766,071	1,159,829	5,221,829	2,923,099	1,432,116	100,211	156,064	610,340	2,770,242	1,518,363	1,251,879
Procesamiento y conservación de carne	43	635,208	94,616	153,066	1,015	84,575	16,296	246,602	39,038	515,434	229,078	260,294	-	14,497	11,564	119,774	19,968	99,805
Procesamiento y conservación de pescados, crustáceos, moluscos y otras especies acuáticas	30	213,877	22,123	89,268	3,043	23,317	3,963	58,136	14,027	168,339	118,270	41,460	-	1,486	7,124	45,537	56,002	-10,465
Procesamiento y conservación de frutas y vegetales	33	31,622	934	8,006	53	3,694	147	7,606	11,183	13,953	5,918	1,837	-	2,000	4,198	17,670	8,003	9,666
Elaboración de aceites y grasas de origen vegetal y animal	9	151,898	22,654	46,529	-	8,221	-	61,168	13,327	69,737	22,041	39,700	-	412	7,584	82,161	33,553	48,607
Elaboración de productos lácteos	85	581,661	30,666	153,563	1,085	65,802	1,955	249,908	78,681	330,703	143,167	146,668	-	27,002	13,866	250,958	454,394	-203,437
Elaboración de productos de molinería	119	405,919	39,505	113,473	12,144	70,363	2,828	126,178	41,428	310,935	113,845	173,278	-	3,524	20,288	94,984	15,390	79,594
Elaboración de productos de panadería y repostería	572	435,148	29,478	78,877	1,575	60,307	1,411	222,285	41,215	314,731	149,033	59,702	67,035	14,267	24,694	120,417	86,585	33,832
Elaboración de azúcar	37	637,921	51,011	107,204	-	93,949	11,395	296,048	78,313	195,344	64,460	69,029	33,038	10,566	18,250	442,576	119,331	323,245
Elaboración de cacao, chocolate y productos de confitería	15	6,820	995	1,079	-	1,388	-	2,780	578	4,363	2,207	2,056	-	36	63	2,457	1,067	1,390
Elaboración de macarrones, fideos, cuscús y productos farináceos similares	9	28,280	897	6,560	3,585	5,378	-	9,892	1,967	13,635	9,339	3,467	-	60	770	14,644	155	14,490
Elaboración de comidas y platos preparados	7	6,107	56	1,410	-	681	-	3,824	136	6,615	4,580	1,919	-	97	19	-507	2,035	-2,543
Elaboración de otros productos alimenticios, n.c.p.	76	219,252	18,955	104,156	2,594	28,450	7,084	38,015	19,997	95,691	50,900	24,130	-	2,442	18,218	123,561	17,509	106,052
Elaboración de alimentos preparados para animales	21	153,280	12,063	39,894	3,865	25,158	335	42,249	29,717	126,181	75,045	47,664	-	2,547	926	27,100	16,327	10,773
Destilación, rectificación y mezcla de bebidas alcohólicas	5	134,298	5,314	29,548	-	50,279	9,745	30,280	9,132	125,524	75,645	44,786	-	2,504	2,589	8,775	16,540	-7,766
Elaboración de bebidas malteadas (cerveza y malta)	5	832,663	11,043	285,985	-	18,136	37,388	111,949	368,162	734,518	446,008	-	-	5,024	283,486	98,145	84,364	13,781
Elaboración de bebidas no alcohólicas; producción de aguas minerales y agua embotellada	29	247,087	3,724	23,457	9,518	36,424	-	96,053	77,910	118,626	63,580	44,444	8	5,872	4,722	128,460	16,509	111,951
Preparación e hiladura de fibras textiles	3	6,667	529	1,475	262	2,145	-	1,836	420	6,118	1,741	4,088	-	138	151	549	228	322
Tejedura de productos textiles	4	4	2	1	-	2	-	-	0	3	3	-	-	-	-	1	1	-
Acabado de productos textiles	33	302	138	7	-	36	-	120	2	393	184	204	-	-	4	-91	13	-103
Fabricación de artículos confeccionados con textiles, excepto prendas de vestir	15	9,346	768	4,089	-	3,481	-	748	261	9,516	3,489	578	-	6	5,442	-170	177	-347

Cuadro 14. BALANCE DE SITUACIÓN INICIAL DE LAS EMPRESAS EN ACTIVIDADES ECONÓMICAS VARIAS EN LA REPÚBLICA, SEGÚN PROVINCIA Y ACTIVIDAD ECONÓMICA: VII CENSOS NACIONALES ECONÓMICOS 2024

Provincia y actividad económica	Empresas	Balance de situación inicial (en miles de balboas)																
		Total de activos	Activos							Total de pasivos	Pasivos					Total de patrimonio	Patrimonio	
			Caja, banco y otros depósitos	Documentos y cuentas por cobrar netas	Préstamos por cobrar	Inventarios	Inversiones	Activo fijo tangibles e intangibles netos	Otros activos		Documentos y cuentas por pagar	Préstamos por pagar	Bonos, títulos y valores emitidos	Reservas	Otros pasivos		Capital	Superávit
Industrias manufactureras: (Continuación)																		
Fabricación de otros textiles, n.c.p.	13	2,063	609	879	-	235	-	269	71	1,182	851	33	-	15	284	880	74	807
Fabricación de prendas de vestir, excepto prendas de piel	199	35,253	943	16,060	-	7,462	-	9,028	1,761	33,156	16,120	15,252	-	437	1,347	2,097	3,623	-1,526
Fabricación de prendas de tejidos de punto y ganchillo o croché (aguja de Tejer)	5	-	-	-	-	-	-	-	-	-	-	-	-	-	-	-	-	-
Curtido y adobo de cueros; adobo y teñido de pieles	3	5	4	-	-	-	-	1	-	-	-	-	-	-	-	5	5	-
Fabricación de maletas, bolsos de mano, y artículos de talabartería y guarnicionería	13	26	8	-	-	4	-	15	-	0	-	-	-	-	0	26	26	-
Fabricación de calzado de cuero	22	7,469	342	2,093	-	2,401	-	2,628	5	7,242	5,935	1,281	-	26	-	228	272	-45
Aserrados y acepilladura de madera	27	17,599	1,166	7,154	-	3,727	-	5,414	138	32,261	28,630	61	-	9	3,560	-14,661	269	-14,930
Fabricación de hojas de madera para enchapado, fabricación de tableros contrachapados, tableros laminados, tableros de partículas y otros tableros y paneles	3	6,176	438	843	-	650	-	4,031	214	4,050	1,000	2,809	-	185	57	2,126	424	1,702
Fabricación de partes y piezas de carpintería para edificios y construcciones	9	9,484	449	2,947	-	849	1,100	3,167	971	9,876	4,685	2,200	-	87	2,903	-392	86	-478
Fabricación de recipientes de madera	18	1,353	195	624	-	315	-	177	42	596	288	35	-	-	273	757	70	687
Fabricación de productos de madera; fabricación de artículos de corcho, paja y materiales trenzables	5	275	33	224	-	5	-	6	7	239	84	-	-	1	154	36	38	-2
Fabricación de papel, cartón ondulado y envases de papel y cartón	7	50,945	4,304	15,622	-	9,122	-	20,833	1,063	18,484	7,260	8,541	-	1,671	1,013	32,461	4,612	27,849
Fabricación de otros artículos del papel y cartón	14	73,979	6,245	13,080	418	23,854	185	25,635	4,562	57,676	34,523	20,599	-	1,626	928	16,303	18,173	-1,870
Actividades de impresión (periódicos, revistas y otros)	163	90,731	10,715	46,984	264	4,766	628	19,269	8,105	83,098	42,863	26,163	-	3,145	10,927	7,633	8,946	-1,313
Servicios relacionados con la impresión	109	11,007	1,508	3,843	115	1,219	35	3,252	1,036	7,814	5,525	1,393	-	600	297	3,193	982	2,211
Actividades de impresión directa (Serigrafía)	115	52,189	1,766	7,645	-	18,022	6	20,269	4,481	26,171	5,902	19,826	-	414	29	26,018	1,068	24,950
Servicio de impresión especializada (3D)	7	149	41	31	-	-	-	71	6	51	51	-	-	-	-	98	24	74
Fabricación de los productos de la refinación del petróleo	3	15,381	193	6,653	-	2,389	-	5,156	990	10,954	6,131	3,423	-	146	1,254	4,427	20	4,407
Fabricación de sustancias químicas básicas	9	170,938	8,363	56,437	-	9,665	3,548	82,642	10,283	51,338	41,820	4,769	-	701	4,047	119,600	26,592	93,008
Fabricación abonos y compuestos de nitrógeno	4	17,248	645	8,833	-	3,772	420	2,391	1,186	11,600	4,484	6,806	-	298	12	5,648	2,817	2,831
Fabricación de pesticidas y de otros productos químicos de uso agropecuario	3	2,065	7	1,649	-	93	-	116	200	1,422	1,416	-	-	6	-	643	672	-29
Fabricación de pinturas, barnices y productos de revestimiento similares, tintas de imprenta y masillas	8	237,013	4,809	96,350	20,995	54,602	10	56,100	4,147	72,516	61,522	15,827	-	5,496	-10,329	164,497	13,231	151,266
Fabricación de jabones, detergentes, preparados para limpiar y pulir, perfumes, preparados de tocador y velas	36	86,289	4,358	28,533	378	20,363	125	26,580	5,953	66,515	20,611	41,712	-	2,141	2,051	19,774	6,283	13,491
Fabricación de otros productos químicos, n.c.p.	12	25,055	1,060	10,691	-	6,976	-	2,638	3,690	10,384	7,748	324	-	34	2,278	14,671	9,315	5,356
Fabricación de productos farmacéuticos, sustancias químicas medicinales y de productos botánicos	11	239,205	12,341	71,715	835	64,850	7,000	59,650	22,814	97,459	52,259	25,648	-	7,580	11,971	141,746	42,261	99,485
Fabricación de productos de plástico	42	139,121	9,096	42,062	169	27,521	5,545	45,580	9,147	85,332	57,864	19,016	12	3,567	4,873	53,789	35,338	18,451
Fabricación de vidrio y productos de vidrio	81	15,953	1,738	3,085	-	4,366	-	5,881	882	18,878	13,086	3,450	-	235	2,107	-2,925	837	-3,762
Fabricación de productos refractarios	3	6,140	1,199	2,565	-	1,033	-	1,333	9	1,926	940	-	-	21	966	4,214	120	4,094
Fabricación de materiales de arcilla para la construcción	7	2,181	13	1,260	-	333	117	431	27	5,985	4,620	1,092	-	229	44	-3,804	2,061	-5,865
Fabricación de otros productos de cerámica y porcelana	11	-	-	-	-	-	-	-	-	-	-	-	-	-	-	-	-	-

Cuadro 14. BALANCE DE SITUACIÓN INICIAL DE LAS EMPRESAS EN ACTIVIDADES ECONÓMICAS VARIAS EN LA REPÚBLICA, SEGÚN PROVINCIA Y ACTIVIDAD ECONÓMICA: VII CENSOS NACIONALES ECONÓMICOS 2024

Provincia y actividad económica	Empresas	Balance de situación inicial (en miles de balboas)																
		Total de activos	Activos							Total de pasivos	Pasivos					Total de patrimonio	Patrimonio	
			Caja, banco y otros depósitos	Documentos y cuentas por cobrar netas	Préstamos por cobrar	Inventarios	Inversiones	Activo fijo tangibles e intangibles netos	Otros activos		Documentos y cuentas por pagar	Préstamos por pagar	Bonos, títulos y valores emitidos	Reservas	Otros pasivos		Capital	Superávit
Industrias manufactureras: (Continuación)																		
Fabricación de cemento, cal y yeso	11	548,119	26,269	60,818	15	51,145	-	374,731	35,140	277,110	184,727	55,596	-	6,048	30,739	271,008	260,452	10,557
Fabricación de artículos de hormigón, cemento, yeso y panalit	126	223,353	10,126	77,980	473	22,805	1,337	88,509	22,122	184,863	120,580	43,433	5	5,348	15,497	38,489	27,448	11,042
Corte, tallado y acabado de la piedra	3	2,873	7	1,595	-	867	312	6	86	2,365	1,089	749	-	280	247	507	75	432
Fabricación de productos básicos de hierro y acero	26	182,213	9,941	31,931	5,844	44,820	-	33,287	56,389	139,966	96,253	25,025	-	777	17,911	42,247	11,192	31,055
Fabricación de productos metálicos para uso estructural (Soldadura)	262	83,847	9,969	16,332	86	13,045	550	31,925	11,942	79,367	51,171	12,874	-	925	14,397	4,481	1,459	3,022
Fabricación de tanques, depósitos y recipientes de metal	10	9,048	794	1,381	-	273	196	5,702	702	4,487	1,771	570	-	1,319	826	4,562	-177	4,739
Forja, prensado, estampado y laminado de metales; pulvimetalurgia.	12	58,107	4,392	32,205	29	10,233	300	8,619	2,330	9,176	2,877	5,775	-	220	303	48,931	28,100	20,831
Fabricación de artículos de cuchillería, herramientas de mano y artículos de ferretería, llaves	23	278	30	21	-	164	-	52	11	256	249	-	-	6	-	22	58	-37
Fabricación de otros productos de metal, n.c.p.	97	200,631	19,226	45,040	-	23,241	-	84,942	28,181	189,054	179,785	3,476	-	4,085	1,708	11,577	28,838	-17,261
Fabricación de equipos para medir, verificar, navegar y equipos de control	3	3,357	191	1,061	10	744	-	123	1,229	2,337	2,289	-	-	48	-	1,020	205	815
Fabricación de motores eléctricos, generadores, transformadores eléctricos, distribución de la electricidad y aparato del control	5	4,169	912	1,583	166	931	-	449	128	8,912	1,929	6,811	-	50	122	-4,743	212	-4,955
Fabricación de equipos de iluminación eléctricos	3	185	24	79	-	81	-	1	0	110	100	-	-	-	9	76	68	8
Fabricación de equipos hidráulicos	6	1,651	764	442	-	72	101	141	132	524	415	40	-	69	0	1,126	101	1,025
Fabricación de maquinarias de metal, y máquinas herramientas	5	1,634	247	403	-	116	-	672	197	786	419	341	-	12	14	847	281	566
Fabricación de carrocerías para vehículos automotores; fabricación de remolques y semirremolques	10	7,925	274	2,682	-	594	10	1,836	2,530	6,914	2,856	3,625	-	140	293	1,011	307	704
Fabricación de partes y accesorios para motores de vehículos	30	1,773	333	230	-	495	-	494	220	907	576	148	-	-	184	865	92	774
Construcción de buques y estructuras flotantes	5	31,875	1,273	2,796	-	15	-	21,585	6,206	24,207	9,637	13,983	-	17	570	7,668	5,127	2,541
Fabricación de muebles y colchones (Ebanistería)	550	68,204	9,571	11,087	737	13,297	0	16,501	17,010	46,637	16,977	6,771	112	2,483	20,294	21,566	5,231	16,335
Fabricación de joyas y artículos conexos	15	1,329	313	39	-	669	20	181	106	887	617	128	-	59	82	442	247	195
Fabricación de joyas de imitación y artículos conexos	3	10	0	-	-	9	-	-	-	9	9	-	-	-	-	0	0	-
Fabricación de instrumentos y suministros médicos y dentales	26	75,153	14,400	45,136	-	7,990	82	3,857	3,688	37,304	29,341	7,495	-	336	132	37,849	364	37,485
Confección de artículos de artesanía	56	9,617	318	4,820	-	1,010	-	3,075	394	9,111	7,075	1,268	-	-	768	505	355	150
Otras industrias manufactureras, n.c.p.	42	65,005	4,184	23,651	437	15,646	36	14,047	7,004	53,925	31,468	17,070	-	1,439	3,948	11,080	4,447	6,633
Reparación y mantenimiento de productos elaborados de metal	12	5,562	316	969	-	688	-	3,263	325	3,814	2,987	820	-	5	1	1,748	359	1,389
Reparación y mantenimiento de maquinaria y equipo	126	97,089	18,805	32,838	105	12,110	20	12,215	20,996	76,926	58,422	4,336	-	1,089	13,078	20,164	5,262	14,902
Reparación y mantenimiento de equipo electrónico y óptico	27	12,697	1,684	9,012	-	1,294	-	227	481	9,458	6,944	1,907	-	136	471	3,239	1,216	2,024
Reparación y mantenimiento de equipo eléctrico	76	46,524	5,450	12,496	352	17,319	-	9,379	1,528	34,893	19,435	7,036	-	721	7,701	11,631	731	10,900
Reparación y mantenimiento de equipo de transporte, excepto los vehículos automotores (astilleros)	82	168,541	24,197	69,575	712	10,798	20	37,987	25,253	116,858	72,383	22,436	-	9,137	12,901	51,683	8,019	43,664
Reparación de equipo de otro tipo	4	396	5	64	-	33	163	124	7	584	584	-	-	-	-	-188	10	-198
Instalación de maquinaria y equipo industrial	27	28,255	4,120	8,314	234	3,479	-	3,896	8,211	23,518	15,382	4,841	-	158	3,137	4,738	1,893	2,845
Suministro de electricidad, gas, vapor y aire acondicionado	142	11,908,018	518,832	1,643,160	27,767	414,547	449,290	7,684,691	1,169,731	8,477,630	3,188,056	3,666,618	15,888	33,980	1,573,088	3,430,388	3,703,670	-273,282
Generación, transmisión y distribución de energía eléctrica	95	11,861,138	515,234	1,633,617	27,767	412,847	445,853	7,668,492	1,157,328	8,434,813	3,156,338	3,656,153	15,888	33,496	1,572,939	3,426,325	3,698,792	-272,467

Cuadro 14. BALANCE DE SITUACIÓN INICIAL DE LAS EMPRESAS EN ACTIVIDADES ECONÓMICAS VARIAS EN LA REPÚBLICA, SEGÚN PROVINCIA Y ACTIVIDAD ECONÓMICA: VII CENSOS NACIONALES ECONÓMICOS 2024

Provincia y actividad económica	Empresas	Balance de situación inicial (en miles de balboas)																
		Total de activos	Activos							Total de pasivos	Pasivos					Total de patrimonio	Patrimonio	
			Caja, banco y otros depósitos	Documentos y cuentas por cobrar netas	Préstamos por cobrar	Inventarios	Inversiones	Activo fijo tangibles e intangibles netos	Otros activos		Documentos y cuentas por pagar	Préstamos por pagar	Bonos, títulos y valores emitidos	Reservas	Otros pasivos		Capital	Superávit
Suministro de electricidad, gas, vapor y aire acondicionado: (Continuación)																		
Suministro de vapor, aire acondicionado y producción de hielo; suministro de electricidad, gas, vapor y aire acondicionado, n.c.p.	47	46,880	3,598	9,543	-	1,700	3,437	16,200	12,402	42,817	31,719	10,465	-	484	149	4,063	4,878	-815
Suministro de agua; alcantarillado, gestión de desechos y actividades de saneamiento	128	255,232	21,018	119,896	38,078	3,925	2,380	51,164	18,770	150,444	99,580	27,084	47	4,314	19,419	104,788	53,376	51,412
Captación, tratamiento y suministro de agua	17	54,887	2,918	27,967	15,801	154	-	2,771	5,276	25,173	17,020	1,037	47	1,264	5,805	29,714	9,283	20,431
Alcantarillado	12	27,288	6,738	11,977	-	251	-	3,165	5,157	19,553	10,037	2,302	-	123	7,092	7,734	559	7,175
Recolección de desechos no peligrosos (basura)	24	87,089	4,147	30,144	22,259	891	1,368	24,101	4,180	64,287	37,950	20,513	-	2,022	3,801	22,803	9,451	13,352
Recolección de desechos peligrosos	5	47,407	646	36,881	-	347	14	9,212	307	14,957	13,094	1,426	-	5	431	32,450	32,074	376
Tratamiento y eliminación de desechos no peligrosos	5	9,760	2,039	4,569	-	-	70	2,378	703	2,454	1,199	809	-	430	16	7,305	561	6,744
Tratamiento y eliminación de desechos peligrosos	3	4,921	256	1,587	-	14	-	2,763	302	2,996	2,493	338	-	148	17	1,926	20	1,906
Procesamiento y recuperación de materiales	54	18,971	4,114	3,919	-	2,269	-	6,038	2,630	17,649	14,815	510	-	108	2,216	1,322	1,398	-76
Actividades de saneamiento y otros servicios de gestión de desechos	8	4,909	160	2,852	19	-	928	736	214	3,375	2,972	149	-	215	40	1,534	30	1,504
Construcción	1,585	6,542,690	444,127	2,756,706	51,454	51,722	83,438	2,369,806	785,438	5,788,477	2,626,700	745,393	28	54,528	2,361,828	754,213	195,338	558,875
Construcción de edificaciones residenciales y no residenciales	560	2,487,121	176,074	1,191,284	9,124	15,992	51,124	808,086	235,437	1,927,039	789,681	416,080	4	21,219	700,054	560,082	45,636	514,446
Construcción de caminos y vías férreas	120	2,180,122	96,199	994,391	960	4,517	13,932	833,935	236,186	2,148,264	1,077,011	228,904	-	16,406	825,943	31,858	43,136	-11,279
Construcción de proyectos de servicios públicos	44	463,471	68,020	42,147	26,345	743	3,824	276,278	46,115	414,940	80,918	7,968	-	2,506	323,547	48,532	1,638	46,894
Construcción de otros proyectos de ingeniería civil	141	968,651	39,806	376,769	1,627	1,240	1,156	340,420	207,633	900,350	473,441	40,391	23	6,409	380,086	68,301	79,495	-11,193
Demolición de edificaciones y otras estructuras	9	721	85	62	-	196	-	335	43	583	449	115	-	19	-	138	29	110
Preparación del terreno	14	18,673	920	8,317	-	-	1,716	6,536	1,183	20,986	9,487	6,726	-	1,389	3,384	-2,313	2,915	-5,228
Instalación eléctrica (sin monitoreo)	173	146,840	18,320	50,084	1,004	2,909	1,617	53,518	19,388	121,673	55,895	11,113	-	2,670	51,995	25,167	4,708	20,459
Fontanería e instalación de calefacción y aire acondicionado	168	70,986	16,063	22,985	2,006	15,170	369	6,599	7,794	63,921	38,644	6,102	-	1,819	17,356	7,065	2,282	4,782
Otro tipo de instalaciones de construcción	55	43,281	9,038	11,094	15	5,077	8,408	4,037	5,611	37,501	15,531	2,931	-	792	18,248	5,779	5,037	742
Terminación de edificaciones	122	21,480	5,432	6,396	8	2,616	518	3,513	2,997	19,913	9,476	3,469	-	233	6,735	1,567	1,067	500
Otras actividades especializadas de la construcción	179	141,344	14,168	53,176	10,365	3,262	773	36,548	23,051	133,307	76,166	21,594	-	1,067	34,480	8,037	9,395	-1,357
Bocas del Toro	121	20,057	955	8,947	791	1,033	-	4,508	3,824	16,029	9,081	6,343	-	278	328	4,029	1,968	2,060
Industrias manufactureras	93	4,371	423	1,214	582	577	-	1,370	204	2,633	2,142	160	-	25	305	1,738	687	1,052
Elaboración de productos de panadería y repostería	15	663	193	9	-	344	-	110	8	534	534	-	-	-	-	130	134	-5
Fabricación de otros textiles, n.c.p.	4	13	1	-	-	8	-	5	-	4	4	-	-	-	-	9	9	-
Fabricación de prendas de vestir, excepto prendas de piel	20	13	-	-	-	-	-	13	-	-	-	-	-	-	-	13	13	-
Fabricación de productos metálicos para uso estructural (Soldadura)	5	-	-	-	-	-	-	-	-	-	-	-	-	-	-	-	-	-
Fabricación de muebles y colchones (Ebanistería)	28	131	10	3	-	6	-	113	-	9	9	-	-	-	-	123	123	-
Fabricación de joyas de imitación y artículos conexos	3	10	0	-	-	9	-	-	-	9	9	-	-	-	-	0	0	-
Otras industrias manufactureras, n.c.p.	18	3,540	219	1,202	582	211	-	1,129	197	2,077	1,587	160	-	25	305	1,463	407	1,056

Cuadro 14. BALANCE DE SITUACIÓN INICIAL DE LAS EMPRESAS EN ACTIVIDADES ECONÓMICAS VARIAS EN LA REPÚBLICA, SEGÚN PROVINCIA Y ACTIVIDAD ECONÓMICA: VII CENSOS NACIONALES ECONÓMICOS 2024

Provincia y actividad económica	Empresas	Balance de situación inicial (en miles de balboas)																
		Total de activos	Activos							Total de pasivos	Pasivos					Total de patrimonio	Patrimonio	
			Caja, banco y otros depósitos	Documentos y cuentas por cobrar netas	Préstamos por cobrar	Inventarios	Inversiones	Activo fijo tangibles e intangibles netos	Otros activos		Documentos y cuentas por pagar	Préstamos por pagar	Bonos, títulos y valores emitidos	Reservas	Otros pasivos		Capital	Superávit
Bocas del Toro: (Continuación)																		
Suministro de electricidad, gas, vapor y aire acondicionado; suministro de agua; alcantarillado, gestión de desechos y actividades de saneamiento	**4**	**1,596**	**103**	**213**	**-**	**353**	**-**	**786**	**141**	**1,149**	**72**	**1,077**	**-**	**-**	**-**	**447**	**89**	**357**
Suministro de electricidad, gas, vapor y aire acondicionado, n.c.p.; suministro de agua; alcantarillado, gestión de desechos y actividades de saneamiento, n.c.p.	4	1,596	103	213	-	353	-	786	141	1,149	72	1,077	-	-	-	447	89	357
Construcción	**24**	**14,090**	**429**	**7,520**	**208**	**102**	**-**	**2,351**	**3,480**	**12,247**	**6,866**	**5,106**	**-**	**252**	**22**	**1,844**	**1,192**	**651**
Construcción de edificaciones residenciales y no residenciales	13	9,906	80	5,411	208	24	-	703	3,480	9,063	4,198	4,832	-	32	-	843	223	620
Construcción de caminos y vías férreas	5	948	19	253	-	78	-	598	-	724	209	273	-	220	22	224	204	19
Construcción de otros proyectos de ingeniería civil	3	3,215	329	1,856	-	-	-	1,030	-	2,460	2,460	-	-	-	-	755	743	12
Construcción, n.c.p.	3	21	1	-	-	-	-	20	-	-	-	-	-	-	-	21	21	-
Coclé	**237**	**794,601**	**70,006**	**213,088**	**7,434**	**109,375**	**11,519**	**301,759**	**81,420**	**372,694**	**143,396**	**173,290**	**33,044**	**14,537**	**8,427**	**421,907**	**153,137**	**268,770**
Silvicultura; explotación de minas y canteras	**6**	**8,914**	**90**	**772**	**3**	**274**	**7**	**7,069**	**698**	**10,529**	**1,860**	**6,725**	**-**	**1,882**	**62**	**-1,615**	**4,406**	**-6,021**
Silvicultura, n.c.p.; explotación de minas y canteras, n.c.p.	6	8,914	90	772	3	274	7	7,069	698	10,529	1,860	6,725	-	1,882	62	-1,615	4,406	-6,021
Industrias manufactureras	**175**	**759,080**	**68,730**	**207,594**	**7,107**	**108,850**	**11,512**	**275,474**	**79,814**	**333,397**	**132,338**	**147,710**	**33,044**	**12,274**	**8,031**	**425,683**	**141,822**	**283,860**
Procesamiento y conservación de carne	3	127,025	19,533	57,105	-	21,214	-	29,160	13	91,222	20,608	66,919	-	1,845	1,851	35,803	45	35,758
Procesamiento y conservación de pescados, crustáceos, moluscos y otras especies acuáticas	3	97,769	7,723	34,219	624	7,653	-	40,132	7,418	64,792	36,839	26,811	-	430	713	32,977	43,583	-10,606
Procesamiento y conservación de frutas y vegetales	3	1,226	373	21	-	476	-	318	39	546	527	-	-	19	-	680	15	665
Elaboración de productos lácteos	7	15,821	515	5,663	-	4,734	63	4,198	649	9,162	1,152	7,738	-	272	1	6,658	1,306	5,352
Elaboración de productos de molinería	16	36,046	3,118	4,994	6,383	16,924	20	4,059	549	21,429	12,752	7,984	-	655	38	14,618	7,119	7,499
Elaboración de productos de panadería y repostería	50	2,040	323	194	22	177	-	1,323	-	1,213	737	475	-	-	-	827	563	264
Elaboración de otros productos alimenticios, n.c.p.	4	1,954	486	-50	-	313	-	856	348	893	499	394	-	-	-	1,061	924	137
Acabado de productos textiles	5	-	-	-	-	-	-	-	-	-	-	-	-	-	-	-	-	-
Fabricación de prendas de vestir, excepto prendas de piel	6	2	0	-	-	-	-	2	-	0	0	-	-	-	-	2	2	-
Aserrados y acepilladura de madera	4	-	-	-	-	-	-	-	-	-	-	-	-	-	-	-	-	-
Actividades de impresión directa (Serigrafía)	3	-	-	-	-	-	-	-	-	-	-	-	-	-	-	-	-	-
Fabricación de vidrio y productos de vidrio	4	231	4	-	-	153	-	74	1	390	308	51	-	31	-	-159	2	-161
Fabricación de productos metálicos para uso estructural (Soldadura)	7	158	71	-	-	21	-	66	-	66	54	-	-	12	-	92	92	-
Fabricación de otros productos de metal, n.c.p.	3	-	-	-	-	-	-	-	-	-	-	-	-	-	-	-	-	-
Fabricación de muebles y colchones (Ebanistería)	20	1,234	120	247	-	778	-	76	13	1,123	663	461	-	-	-	111	26	85
Confección de artículos de artesanía	10	-	-	-	-	-	-	-	-	-	-	-	-	-	-	-	-	-
Otras industrias manufactureras, n.c.p.	23	474,689	36,099	104,908	77	56,389	11,429	195,074	70,712	141,554	57,192	36,878	33,044	9,012	5,429	333,135	88,145	244,990
Reparación y mantenimiento de maquinaria y equipo	4	885	367	292	-	18	-	137	72	1,007	1,007	-	-	-	-	-121	-	-121
Suministro de electricidad, gas, vapor y aire acondicionado	**8**	**20,176**	**795**	**3,411**	**38**	**23**	**-**	**15,687**	**222**	**21,513**	**5,330**	**15,988**	**-**	**196**	**-**	**-1,337**	**3,610**	**-4,947**
Generación, transmisión y distribución de energía eléctrica	4	17,232	725	587	38	23	-	15,636	222	18,636	4,811	13,695	-	130	-	-1,404	3,600	-5,004

Cuadro 14. BALANCE DE SITUACIÓN INICIAL DE LAS EMPRESAS EN ACTIVIDADES ECONÓMICAS VARIAS EN LA REPÚBLICA, SEGÚN PROVINCIA Y ACTIVIDAD ECONÓMICA: VII CENSOS NACIONALES ECONÓMICOS 2024

Provincia y actividad económica	Empresas	Balance de situación inicial (en miles de balboas)																
		Total de activos	Activos							Total de pasivos	Pasivos					Total de patrimonio	Patrimonio	
			Caja, banco y otros depósitos	Documentos y cuentas por cobrar netas	Préstamos por cobrar	Inventarios	Inversiones	Activo fijo tangibles e intangibles netos	Otros activos		Documentos y cuentas por pagar	Préstamos por pagar	Bonos, títulos y valores emitidos	Reservas	Otros pasivos		Capital	Superávit
Coclé: (Continuación)																		
Suministro de vapor, aire acondicionado y producción de hielo	4	2,945	70	2,824	-	-	-	50	-	2,878	519	2,293	-	66	-	67	10	57
Construcción	**48**	**6,431**	**390**	**1,311**	**287**	**228**	**-**	**3,530**	**685**	**7,255**	**3,868**	**2,867**	**-**	**185**	**335**	**-824**	**3,298**	**-4,122**
Construcción de edificaciones residenciales y no residenciales	15	2,304	103	146	279	49	-	1,597	129	1,783	676	1,082	-	-	26	521	21	500
Construcción de proyectos de servicios públicos	3	1,272	141	287	-	164	-	680	-	1,174	264	532	-	72	306	99	7	92
Construcción de otros proyectos de ingeniería civil	4	1,186	6	574	-	-	-	440	165	1,326	409	917	-	-	-	-140	20	-160
Instalación eléctrica (sin monitoreo)	4	21	2	-	-	1	-	19	-	2	2	-	-	-	-	19	19	-
Fontanería e instalación de calefacción y aire acondicionado	8	13	1	-	-	-	-	11	-	-	-	-	-	-	-	13	13	-
Terminación de edificaciones	4	422	36	185	8	15	-	179	-	322	-	322	-	-	-	100	100	-
Otras actividades especializadas de la construcción; construcción, n.c.p.	10	1,213	100	118	-	-	-	604	391	2,649	2,518	14	-	114	3	-1,436	3,118	-4,554
Colón	**169**	**430,859**	**47,245**	**89,904**	**26,058**	**23,321**	**4,801**	**218,249**	**21,281**	**308,225**	**109,159**	**27,338**	**-**	**4,443**	**167,285**	**122,633**	**25,036**	**97,597**
Industrias manufactureras	**123**	**174,866**	**20,795**	**60,698**	**-**	**19,937**	**3,531**	**52,557**	**17,348**	**95,016**	**73,838**	**18,148**	**-**	**2,436**	**595**	**79,849**	**22,186**	**57,663**
Elaboración de productos de panadería y repostería	30	1,512	133	64	-	585	-	730	0	1,050	866	184	-	-	-	462	316	147
Acabado de productos textiles	6	115	92	5	-	18	-	-	-	203	77	125	-	-	-	-87	10	-97
Fabricación de prendas de vestir, excepto prendas de piel	14	1	1	-	-	1	-	-	-	-	-	-	-	-	-	1	1	-
Fabricación de papel, cartón ondulado y envases de papel y cartón	3	32,781	4,216	13,688	-	7,738	-	6,997	142	6,885	5,058	113	-	1,500	214	25,896	1,602	24,294
Actividades de impresión (periódicos, revistas y otros)	4	908	24	100	-	74	-	684	26	1,011	677	334	-	-	-	-103	35	-138
Fabricación de vidrio y productos de vidrio	4	9	3	-	-	2	-	3	1	5	5	-	-	-	-	3	4	-1
Fabricación de artículos de hormigón, cemento, yeso y panalit	6	18,498	506	2,033	-	1,754	-	13,833	372	20,752	11,147	9,427	-	126	51	-2,254	3,646	-5,900
Fabricación de productos metálicos para uso estructural (Soldadura)	17	43	9	0	-	-	-	34	-	5	5	-	-	-	-	38	38	1
Fabricación de muebles y colchones (Ebanistería)	10	107	7	92	-	7	-	-	-	847	847	-	-	-	-	-740	128	-868
Fabricación de joyas y artículos conexos	3	-	-	-	-	-	-	-	-	-	-	-	-	-	-	-	-	-
Otras industrias manufactureras, n.c.p.	21	101,070	10,557	37,579	-	8,883	3,531	23,963	16,556	60,232	51,537	7,964	-	492	239	40,838	16,314	24,524
Reparación y mantenimiento de maquinaria y equipo	3	1,324	312	569	-	3	-	420	19	1,300	1,300	-	-	-	-	24	17	7
Reparación y mantenimiento de equipo de transporte, excepto los vehículos automotores (astilleros)	3	18,498	4,936	6,566	-	870	-	5,893	233	2,727	2,319	-	-	318	90	15,770	76	15,695
Suministro de electricidad, gas, vapor y aire acondicionado; suministro de agua; alcantarillado, gestión de desechos y actividades de saneamiento	**19**	**37,211**	**1,322**	**17,368**	**19**	**2,868**	**1,270**	**11,953**	**2,412**	**26,865**	**17,282**	**7,263**	**-**	**708**	**1,612**	**10,346**	**1,395**	**8,951**
Procesamiento y recuperación de materiales	12	2,155	24	516	-	-	-	1,526	89	2,076	2,071	-	-	5	-	79	10	69
Suministro de electricidad, gas, vapor y aire acondicionado, n.c.p.; suministro de agua; alcantarillado, gestión de desechos y actividades de saneamiento, n.c.p.	7	35,056	1,298	16,852	19	2,868	1,270	10,426	2,323	24,789	15,211	7,263	-	703	1,612	10,267	1,385	8,882
Construcción	**27**	**218,782**	**25,128**	**11,839**	**26,039**	**516**	**-**	**153,739**	**1,521**	**186,344**	**18,039**	**1,927**	**-**	**1,299**	**165,079**	**32,438**	**1,455**	**30,983**
Construcción de edificaciones residenciales y no residenciales	8	13,066	1,280	6,153	-	-	-	5,308	325	12,052	10,571	1,469	-	-	13	1,014	109	905
Construcción de proyectos de servicios públicos	6	204,142	23,748	5,274	26,039	302	-	147,585	1,193	171,886	5,355	179	-	1,293	165,060	32,256	1,026	31,230
Construcción, n.c.p.	13	1,574	99	412	-	215	-	846	2	2,405	2,113	279	-	6	6	-832	320	-1,152

Cuadro 14. BALANCE DE SITUACIÓN INICIAL DE LAS EMPRESAS EN ACTIVIDADES ECONÓMICAS VARIAS EN LA REPÚBLICA, SEGÚN PROVINCIA Y ACTIVIDAD ECONÓMICA: VII CENSOS NACIONALES ECONÓMICOS 2024

Provincia y actividad económica	Empresas	Balance de situación inicial (en miles de balboas)																
		Total de activos	Activos							Total de pasivos	Pasivos					Total de patrimonio	Patrimonio	
			Caja, banco y otros depósitos	Documentos y cuentas por cobrar netas	Préstamos por cobrar	Inventarios	Inversiones	Activo fijo tangibles e intangibles netos	Otros activos		Documentos y cuentas por pagar	Préstamos por pagar	Bonos, títulos y valores emitidos	Reservas	Otros pasivos		Capital	Superávit
Chiriquí: (Continuación)	**909**	**2,238,947**	**134,919**	**646,656**	**15,479**	**71,605**	**17,748**	**1,096,986**	**255,555**	**1,543,251**	**794,167**	**550,880**	**-**	**11,127**	**187,077**	**695,696**	**713,381**	**-17,684**
Silvicultura	**3**	**10,468**	**85**	**585**	**-**	**-**	**-**	**1,556**	**8,241**	**1,412**	**1,151**	**140**	**-**	**20**	**100**	**9,056**	**5,280**	**3,776**
Silvicultura y otras actividades relacionadas a la silvicultura	3	10,468	85	585	-	-	-	1,556	8,241	1,412	1,151	140	-	20	100	9,056	5,280	3,776
Explotación de minas y canteras	**4**	**2,520**	**78**	**757**	**-**	**239**	**-**	**1,435**	**12**	**3,658**	**2,923**	**702**	**-**	**33**	**0**	**-1,138**	**8**	**-1,146**
Extracción de piedra, arena y arcilla	4	2,520	78	757	-	239	-	1,435	12	3,658	2,923	702	-	33	0	-1,138	8	-1,146
Industrias manufactureras	**679**	**687,986**	**50,510**	**211,402**	**6,545**	**70,503**	**3,592**	**272,747**	**72,687**	**477,981**	**152,214**	**285,289**	**-**	**7,029**	**33,449**	**210,005**	**149,834**	**60,171**
Procesamiento y conservación de carne	5	15,969	27	6,263	-	2,700	-	6,487	491	11,210	5,793	4,261	-	378	779	4,758	628	4,130
Procesamiento y conservación de pescados, crustáceos, moluscos y otras especies acuáticas	3	12	1	-	-	7	-	5	-	-	-	-	-	-	-	12	12	-
Procesamiento y conservación de frutas y vegetales	16	26,170	521	7,123	-	2,379	147	5,285	10,716	10,645	3,387	1,166	-	1,974	4,117	15,525	6,325	9,200
Elaboración de aceites y grasas de origen vegetal y animal	4	100,472	2,213	39,466	-	4,385	-	43,871	10,537	48,077	13,551	30,645	-	393	3,488	52,395	32,040	20,356
Elaboración de productos lácteos	20	109,309	3,658	81,931	-	7,993	-	15,690	38	91,346	15,849	75,165	-	332	-	17,963	52,033	-34,070
Elaboración de productos de molinería	26	170,582	14,624	40,907	190	18,413	2,723	75,906	17,819	129,135	28,121	97,275	-	943	2,796	41,447	5,634	35,813
Elaboración de productos de panadería y repostería	107	2,735	677	235	-	523	-	1,264	37	2,432	1,041	392	-	144	854	304	475	-171
Elaboración de azúcar	34	121,518	15,343	1,832	-	15,413	395	80,601	7,933	66,417	12,523	39,811	-	1,118	12,965	55,101	25,900	29,201
Elaboración de cacao, chocolate y productos de confitería	6	768	187	213	-	49	-	319	-	219	10	206	-	3	0	549	549	-
Elaboración de otros productos alimenticios, n.c.p.	36	40,862	2,904	12,739	2,433	3,808	-	11,501	7,477	36,563	24,251	7,050	-	284	4,979	4,299	9,080	-4,781
Elaboración de alimentos preparados para animales	5	54,252	6,177	7,583	3,865	5,801	326	14,893	15,607	46,083	24,654	20,460	-	585	385	8,169	13,424	-5,255
Elaboración de bebidas no alcohólicas; producción de aguas minerales y agua embotellada	3	1,074	26	229	-	38	-	781	-	1,552	1,054	498	-	-	-	-478	-	-478
Acabado de productos textiles	6	-	-	-	-	-	-	-	-	-	-	-	-	-	-	-	-	-
Fabricación de prendas de vestir, excepto prendas de piel	36	9	2	1	-	2	-	3	1	0	0	-	-	-	-	8	8	-
Fabricación de maletas, bolsos de mano, y artículos de talabartería y guarnicionería	3	17	7	-	-	4	-	7	-	0	-	-	-	-	0	17	17	-
Aserrados y acepilladura de madera	6	19	0	-	-	-	-	19	-	8	2	6	-	-	-	11	11	-
Actividades de impresión (periódicos, revistas y otros)	16	1,317	172	799	-	23	-	291	32	1,322	1,161	53	-	108	0	-5	47	-52
Servicios relacionados con la impresión	12	109	50	1	-	5	-	53	-	109	109	-	-	0	-	0	0	-
Actividades de impresión directa (Serigrafía)	23	219	9	71	-	3	-	125	10	127	48	74	-	-	5	92	78	14
Fabricación abonos y compuestos de nitrógeno	3	1,053	18	24	-	39	-	400	571	648	648	-	-	-	-	405	39	366
Fabricación de productos de plástico	3	1,067	89	569	-	365	-	35	10	488	463	9	-	11	5	579	386	193
Fabricación de vidrio y productos de vidrio	15	584	65	157	-	173	-	183	7	837	372	1	-	94	370	-253	92	-345
Fabricación de artículos de hormigón, cemento, yeso y panalit	51	13,775	950	4,873	2	2,007	-	5,711	233	11,875	7,183	2,231	-	276	2,185	1,901	415	1,485
Fabricación de productos metálicos para uso estructural (Soldadura)	39	4,433	767	497	-	521	-	2,643	4	3,761	2,699	987	-	51	23	672	283	388
Fabricación de otros productos de metal, n.c.p.	3	176	2	72	-	-	-	102	-	189	77	111	-	-	1	-13	-13	-
Fabricación de carrocerías para vehículos automotores; fabricación de remolques y semirremolques	4	251	11	44	-	3	-	190	3	231	164	68	-	-	-	20	90	-70

Cuadro 14. BALANCE DE SITUACIÓN INICIAL DE LAS EMPRESAS EN ACTIVIDADES ECONÓMICAS VARIAS EN LA REPÚBLICA, SEGÚN PROVINCIA Y ACTIVIDAD ECONÓMICA: VII CENSOS NACIONALES ECONÓMICOS 2024

Provincia y actividad económica	Empresas	Balance de situación inicial (en miles de balboas)																
		Total de activos	Activos							Total de pasivos	Pasivos					Total de patrimonio	Patrimonio	
			Caja, banco y otros depósitos	Documentos y cuentas por cobrar netas	Préstamos por cobrar	Inventarios	Inversiones	Activo fijo tangibles e intangibles netos	Otros activos		Documentos y cuentas por pagar	Préstamos por pagar	Bonos, títulos y valores emitidos	Reservas	Otros pasivos		Capital	Superávit
Chiriquí: (Continuación)																		
Fabricación de partes y accesorios para motores de vehículos	16	780	85	70	-	156	-	273	196	709	453	72	-	-	184	71	-8	79
Fabricación de muebles y colchones (Ebanistería)	110	2,102	47	347	-	638	-	1,005	65	2,123	1,816	305	-	-	2	-21	228	-249
Confección de artículos de artesanía	10	-	-	-	-	-	-	-	-	-	-	-	-	-	-	-	-	-
Otras industrias manufactureras, n.c.p.	32	15,250	1,457	3,413	-	4,780	-	4,707	892	10,106	5,670	3,887	-	244	305	5,143	1,998	3,145
Reparación y mantenimiento de maquinaria y equipo	15	56	11	-	-	43	-	2	-	1	1	1	-	-	-	55	55	-
Reparación y mantenimiento de equipo eléctrico	7	3,045	413	1,943	55	231	-	395	8	1,766	1,113	555	-	91	6	1,279	8	1,271
Reparación y mantenimiento de equipo de transporte, excepto los vehículos automotores (astilleros)	5	-	-	-	-	-	-	-	-	-	-	-	-	-	-	-	-	-
Suministro de electricidad, gas, vapor y aire acondicionado	**21**	**922,518**	**12,388**	**205,422**	**7,869**	**41**	**106**	**580,399**	**116,295**	**510,582**	**359,128**	**140,155**	**-**	**334**	**10,965**	**411,937**	**523,803**	**-111,867**
Generación, transmisión y distribución de energía eléctrica	14	920,960	12,285	205,315	7,869	-	106	579,123	116,263	509,865	358,417	140,149	-	334	10,965	411,095	523,773	-112,678
Suministro de vapor, aire acondicionado y producción de hielo	7	1,558	103	107	-	41	-	1,276	32	717	711	6	-	-	-	841	30	811
Suministro de agua; alcantarillado, gestión de desechos y actividades de saneamiento	**16**	**6,521**	**692**	**2,309**	**611**	**79**	**-**	**2,547**	**282**	**2,565**	**1,621**	**446**	**-**	**7**	**492**	**3,955**	**623**	**3,332**
Alcantarillado	3	273	25	105	-	-	-	142	1	156	33	119	-	4	-	117	10	107
Procesamiento y recuperación de materiales	9	501	17	8	-	0	-	475	-	128	127	-	-	1	-	373	498	-125
Suministro de agua; alcantarillado, gestión de desechos y actividades de saneamiento, n.c.p.	4	5,747	650	2,196	611	79	-	1,930	281	2,281	1,461	327	-	2	492	3,466	115	3,351
Construcción	**187**	**608,934**	**71,167**	**226,180**	**454**	**743**	**14,050**	**238,301**	**58,038**	**547,052**	**277,131**	**124,148**	**-**	**3,703**	**142,070**	**61,881**	**33,833**	**28,049**
Construcción de edificaciones residenciales y no residenciales	98	241,243	7,784	140,365	125	663	153	61,919	30,233	233,579	127,214	43,633	-	1,129	61,603	7,664	6,013	1,651
Construcción de caminos y vías férreas	18	315,102	57,704	62,056	36	-	13,897	165,921	15,488	262,403	120,950	75,703	-	1,731	64,019	52,699	27,234	25,465
Construcción de proyectos de servicios públicos	8	13,113	1,740	5,481	-	-	-	3,084	2,808	11,678	6,821	1,440	-	344	3,074	1,435	148	1,287
Construcción de otros proyectos de ingeniería civil	13	14,108	2,075	7,005	-	47	-	328	4,652	17,534	5,521	159	-	29	11,824	-3,426	45	-3,471
Instalación eléctrica (sin monitoreo)	16	13,725	589	3,662	293	-	-	4,838	4,344	11,192	10,189	476	-	367	160	2,534	160	2,373
Fontanería e instalación de calefacción y aire acondicionado	10	51	4	15	-	31	-	-	1	5	5	-	-	-	-	46	36	11
Terminación de edificaciones	9	102	55	1	-	2	-	18	27	80	72	2	-	6	-	22	-12	35
Otras actividades especializadas de la construcción; construcción, n.c.p.	15	11,489	1,217	7,595	-	-	-	2,193	484	10,581	6,359	2,734	-	97	1,391	907	209	698
Darién	**52**	**3,932**	**25**	**17**	**-**	**51**	**-**	**3,839**	**-**	**7,627**	**7,627**	**-**	**-**	**-**	**-**	**-3,695**	**105**	**-3,800**
Industrias manufactureras	**45**	**3,871**	**7**	**1**	**-**	**32**	**-**	**3,832**	**-**	**7,604**	**7,604**	**-**	**-**	**-**	**-**	**-3,733**	**67**	**-3,800**
Elaboración de productos de panadería y repostería	11	32	0	-	-	13	-	18	-	-	-	-	-	-	-	32	32	-
Fabricación de maletas, bolsos de mano, y artículos de talabartería y guarnicionería	3	2	1	-	-	0	-	-	-	-	-	-	-	-	-	2	2	-
Fabricación de muebles y colchones (Ebanistería)	17	6	-	-	-	-	-	6	-	-	-	-	-	-	-	6	6	-
Otras industrias manufactureras, n.c.p.	14	3,832	5	1	-	18	-	3,808	-	7,604	7,604	-	-	-	-	-3,772	28	-3,800
Suministro de electricidad, gas, vapor y aire acondicionado; suministro de agua; alcantarillado, gestión de desechos y actividades de saneamiento	**3**	**6**	**-**	**-**	**-**	**6**	**-**	**-**	**-**	**-**	**-**	**-**	**-**	**-**	**-**	**6**	**6**	**-**
Suministro de electricidad, gas, vapor y aire acondicionado, n.c.p.; suministro de agua; alcantarillado, gestión de desechos y actividades de saneamiento, n.c.p.	3	6	-	-	-	6	-	-	-	-	-	-	-	-	-	6	6	-

Cuadro 14. BALANCE DE SITUACIÓN INICIAL DE LAS EMPRESAS EN ACTIVIDADES ECONÓMICAS VARIAS EN LA REPÚBLICA, SEGÚN PROVINCIA Y ACTIVIDAD ECONÓMICA: VII CENSOS NACIONALES ECONÓMICOS 2024

Provincia y actividad económica	Empresas	Balance de situación inicial (en miles de balboas)																
		Total de activos	Activos							Total de pasivos	Pasivos					Total de patrimonio	Patrimonio	
			Caja, banco y otros depósitos	Documentos y cuentas por cobrar netas	Préstamos por cobrar	Inventarios	Inversiones	Activo fijo tangibles e intangibles netos	Otros activos		Documentos y cuentas por pagar	Préstamos por pagar	Bonos, títulos y valores emitidos	Reservas	Otros pasivos		Capital	Superávit
Darién: (Continuación)																		
Construcción	**4**	**55**	**19**	**16**	**-**	**13**	**-**	**7**	**-**	**23**	**23**	**-**	**-**	**-**	**-**	**32**	**32**	**-**
Construcción, n.c.p.	4	55	19	16	-	13	-	7	-	23	23	-	-	-	-	32	32	-
Herrera	**349**	**320,630**	**8,746**	**100,063**	**838**	**4,609**	**382**	**115,889**	**90,104**	**296,794**	**215,441**	**70,967**	**-**	**2,821**	**7,565**	**23,837**	**59,767**	**-35,930**
Explotación de minas y canteras	**4**	**89,698**	**394**	**808**	**-**	**-**	**-**	**10,433**	**78,064**	**84,316**	**83,102**	**270**	**-**	**164**	**780**	**5,382**	**49,105**	**-43,723**
Extracción de piedra, arena y arcilla; Extracción de piedra, arena y arcilla	4	89,698	394	808	-	-	-	10,433	78,064	84,316	83,102	270	-	164	780	5,382	49,105	-43,723
Industrias manufactureras	**260**	**54,240**	**4,778**	**19,306**	**770**	**3,692**	**382**	**23,042**	**2,270**	**52,942**	**32,279**	**18,607**	**-**	**683**	**1,373**	**1,299**	**3,940**	**-2,641**
Procesamiento y conservación de pescados, crustáceos, moluscos y otras especies acuáticas	3	6,237	1,511	2,456	-	3	-	1,312	955	2,399	1,732	659	-	8	-	3,838	25	3,813
Elaboración de productos lácteos	14	2,891	112	388	-	422	-	1,914	54	2,276	407	1,849	-	12	7	615	11	604
Elaboración de productos de molinería	16	7,369	77	4,774	12	410	28	1,817	252	6,494	3,916	2,557	-	21	-	876	198	678
Elaboración de productos de panadería y repostería	33	4,030	1,625	868	14	257	-	1,232	34	2,899	2,209	105	-	86	499	1,131	126	1,006
Fabricación de prendas de vestir, excepto prendas de piel	6	24	2	21	-	-	-	-	-	3	3	-	-	-	-	21	21	-
Fabricación de calzado de cuero	5	4	0	-	-	3	-	1	-	-	-	-	-	-	-	4	4	-
Actividades de impresión (periódicos, revistas y otros)	9	722	13	11	-	-	-	698	-	430	98	332	-	-	-	292	292	-
Servicios relacionados con la impresión	12	255	21	94	-	4	-	136	-	123	48	75	-	-	-	132	132	-
Actividades de impresión directa (Serigrafía)	6	78	3	51	-	20	-	-	4	8	8	-	-	-	-	70	70	-
Fabricación de vidrio y productos de vidrio	7	1,858	549	832	-	382	-	80	15	2,470	2,375	95	-	-	-	-613	12	-625
Fabricación de materiales de arcilla para la construcción	5	2,181	13	1,260	-	333	117	431	27	5,985	4,620	1,092	-	229	44	-3,804	2,061	-5,865
Fabricación de otros productos de cerámica y porcelana	11	-	-	-	-	-	-	-	-	-	-	-	-	-	-	-	-	-
Fabricación de artículos de hormigón, cemento, yeso y panalit	3	7,071	169	2,186	300	33	87	4,208	87	7,025	2,297	4,727	-	-	-	46	10	36
Fabricación de productos metálicos para uso estructural (Soldadura)	22	3,089	36	444	-	896	150	1,392	172	1,508	273	1,041	-	-	194	1,581	123	1,458
Fabricación de artículos de cuchillería, herramientas de mano y artículos de ferretería, llaves	7	-	-	-	-	-	-	-	-	-	-	-	-	-	-	-	-	-
Fabricación de muebles y colchones (Ebanistería)	46	20	-	-	-	-	-	20	-	-	-	-	-	-	-	20	20	-
Confección de artículos de artesanía	14	5	-	-	-	0	-	5	-	-	-	-	-	-	-	5	5	-
Otras industrias manufactureras, n.c.p.	24	17,201	636	5,547	444	923	-	8,981	670	20,077	13,297	6,069	-	82	629	-2,876	764	-3,640
Reparación y mantenimiento de maquinaria y equipo	12	1,123	-	343	-	-	-	779	-	1,230	986	-	-	244	-	-107	-	-107
Reparación y mantenimiento de equipo eléctrico	6	83	9	31	-	6	-	38	-	15	9	6	-	-	-	67	67	-
Suministro de electricidad, gas, vapor y aire acondicionado	**5**	**3,408**	**110**	**169**	**-**	**106**	**-**	**2,999**	**23**	**4,340**	**2,780**	**1,560**	**-**	**-**	**-**	**-933**	**107**	**-1,039**
Suministro de vapor, aire acondicionado y producción de hielo	5	3,408	110	169	-	106	-	2,999	23	4,340	2,780	1,560	-	-	-	-933	107	-1,039
Suministro de agua; alcantarillado, gestión de desechos y actividades de saneamiento	**4**	**85**	**65**	**-**	**-**	**-**	**-**	**16**	**5**	**130**	**130**	**-**	**-**	**-**	**-**	**-45**	**8**	**-53**
Procesamiento y recuperación de materiales; suministro de agua; alcantarillado, gestión de desechos y actividades de saneamiento, n.c.p.	4	85	65	-	-	-	-	16	5	130	130	-	-	-	-	-45	8	-53

Cuadro 14. BALANCE DE SITUACIÓN INICIAL DE LAS EMPRESAS EN ACTIVIDADES ECONÓMICAS VARIAS EN LA REPÚBLICA, SEGÚN PROVINCIA Y ACTIVIDAD ECONÓMICA: VII CENSOS NACIONALES ECONÓMICOS 2024

Provincia y actividad económica	Empresas	Balance de situación inicial (en miles de balboas)																
		Total de activos	Activos							Total de pasivos	Pasivos					Total de patrimonio	Patrimonio	
			Caja, banco y otros depósitos	Documentos y cuentas por cobrar netas	Préstamos por cobrar	Inventarios	Inversiones	Activo fijo tangibles e intangibles netos	Otros activos		Documentos y cuentas por pagar	Préstamos por pagar	Bonos, títulos y valores emitidos	Reservas	Otros pasivos		Capital	Superávit
Herrera: (Continuación)																		
Construcción	**76**	**173,199**	**3,398**	**79,782**	**69**	**811**	**-**	**79,399**	**9,741**	**155,065**	**97,149**	**50,531**	**-**	**1,973**	**5,412**	**18,134**	**6,607**	**11,527**
Construcción de edificaciones residenciales y no residenciales	37	35,973	1,152	3,881	65	148	-	30,452	275	51,467	22,546	28,081	-	617	223	-15,494	272	-15,766
Construcción de caminos y vías férreas	9	129,505	1,906	72,159	4	451	-	45,756	9,229	97,039	70,237	20,586	-	1,337	4,879	32,467	6,183	26,284
Construcción de proyectos de servicios públicos	6	179	10	99	-	-	-	63	6	217	217	-	-	-	-	-38	9	-47
Construcción de otros proyectos de ingeniería civil	5	1,612	252	84	-	169	-	1,071	36	1,431	991	437	-	-	3	181	43	138
Demolición de edificaciones y otras estructuras	3	242	39	50	-	-	-	109	43	220	86	115	-	19	-	22	10	12
Instalación eléctrica (sin monitoreo)	7	5,496	35	3,446	-	38	-	1,824	152	4,568	3,043	1,217	-	-	307	928	21	907
Otro tipo de instalaciones de construcción	3	3	2	-	-	1	-	0	-	-	-	-	-	-	-	3	3	-
Construcción, n.c.p.	6	189	2	62	-	2	-	123	0	124	28	95	-	1	-	65	66	-1
Los Santos	**344**	**60,158**	**7,879**	**16,031**	**1,465**	**12,643**	**877**	**15,334**	**5,929**	**53,161**	**35,426**	**10,134**	**-**	**236**	**7,365**	**6,997**	**4,896**	**2,101**
Silvicultura; explotación de minas y canteras	**7**	**4,484**	**152**	**1,320**	**81**	**69**	**844**	**1,986**	**32**	**2,957**	**2,327**	**443**	**-**	**108**	**80**	**1,527**	**1,517**	**11**
Silvicultura, n.c.p.; explotación de minas y canteras, n.c.p.	7	4,484	152	1,320	81	69	844	1,986	32	2,957	2,327	443	-	108	80	1,527	1,517	11
Industrias manufactureras	**296**	**34,762**	**5,041**	**7,315**	**896**	**12,276**	**-**	**7,827**	**1,407**	**30,233**	**20,246**	**4,313**	**-**	**48**	**5,626**	**4,529**	**2,727**	**1,802**
Procesamiento y conservación de carne	3	-	-	-	-	-	-	-	-	-	-	-	-	-	-	-	-	-
Procesamiento y conservación de pescados, crustáceos, moluscos y otras especies acuáticas	5	10	1	-	-	0	-	10	0	-	-	-	-	-	-	10	10	-
Elaboración de productos lácteos	9	1,914	54	621	40	7	-	961	231	1,687	214	1,456	-	11	6	227	182	46
Elaboración de productos de molinería	17	22,971	3,975	4,889	856	10,277	-	2,631	343	20,191	13,011	2,081	-	8	5,092	2,780	181	2,599
Elaboración de productos de panadería y repostería	30	327	148	1	-	36	-	136	6	101	55	46	-	-	-	226	235	-9
Elaboración de alimentos preparados para animales	5	2,915	269	491	-	882	-	1,259	13	2,101	1,486	309	-	-	306	814	721	93
Fabricación de prendas de vestir, excepto prendas de piel	3	6	1	-	-	-	-	4	-	2	2	-	-	-	-	4	4	-
Fabricación de prendas de tejidos de punto y ganchillo o croché (aguja de Tejer)	5	-	-	-	-	-	-	-	-	-	-	-	-	-	-	-	-	-
Fabricación de maletas, bolsos de mano, y artículos de talabartería y guarnicionería	3	4	-	-	-	-	-	4	-	-	-	-	-	-	-	4	4	-
Fabricación de calzado de cuero	6	-	-	-	-	-	-	-	-	-	-	-	-	-	-	-	-	-
Aserrados y acepilladura de madera	8	5	-	-	-	-	-	5	-	-	-	-	-	-	-	5	5	-
Actividades de impresión (periódicos, revistas y otros)	5	461	40	27	-	162	-	232	1	397	339	58	-	-	-	65	31	34
Actividades de impresión directa (Serigrafía)	4	55	28	-	-	1	-	25	0	11	11	-	-	-	-	44	44	-
Fabricación de otros productos químicos, n.c.p.	4	168	49	1	-	111	-	7	0	108	53	55	-	-	-	60	60	0
Fabricación de vidrio y productos de vidrio	5	466	32	120	-	13	-	17	285	287	287	-	-	-	-	179	179	-
Fabricación de artículos de hormigón, cemento, yeso y panalit	5	2,742	261	870	-	362	-	1,202	48	1,926	1,875	47	-	-	4	816	33	783
Fabricación de productos metálicos para uso estructural (Soldadura)	36	48	2	-	-	18	-	27	1	1	1	-	-	-	-	47	47	-
Fabricación de otros productos de metal, n.c.p.	4	23	13	0	-	-	-	9	-	5	1	4	-	-	-	19	19	-

Cuadro 14. BALANCE DE SITUACIÓN INICIAL DE LAS EMPRESAS EN ACTIVIDADES ECONÓMICAS VARIAS EN LA REPÚBLICA, SEGÚN PROVINCIA Y ACTIVIDAD ECONÓMICA: VII CENSOS NACIONALES ECONÓMICOS 2024

Provincia y actividad económica	Empresas	Balance de situación inicial (en miles de balboas)																
		Total de activos	Activos							Total de pasivos	Pasivos					Total de patrimonio	Patrimonio	
			Caja, banco y otros depósitos	Documentos y cuentas por cobrar netas	Préstamos por cobrar	Inventarios	Inversiones	Activo fijo tangibles e intangibles netos	Otros activos		Documentos y cuentas por pagar	Préstamos por pagar	Bonos, títulos y valores emitidos	Reservas	Otros pasivos		Capital	Superávit
Los Santos: (Continuación)																		
Fabricación de muebles y colchones (Ebanistería)	109	710	26	57	-	88	-	413	126	1,624	1,414	42	-	9	159	-914	235	-1,149
Otras industrias manufactureras, n.c.p.	21	1,917	141	239	-	320	-	865	352	1,794	1,498	216	-	19	60	123	718	-595
Reparación y mantenimiento de maquinaria y equipo	4	-	-	-	-	-	-	-	-	-	-	-	-	-	-	-	-	-
Reparación y mantenimiento de equipo eléctrico	6	20	-	-	-	-	-	20	-	-	-	-	-	-	-	20	20	-
Suministro de electricidad, gas, vapor y aire acondicionado	**6**	**1,539**	**36**	**51**	**-**	**15**	**-**	**1,413**	**24**	**2,452**	**1,665**	**785**	**-**	**-**	**1**	**-913**	**4**	**-917**
Suministro de vapor, aire acondicionado y producción de hielo; suministro de electricidad, gas, vapor y aire acondicionado, n.c.p.	6	1,539	36	51	-	15	-	1,413	24	2,452	1,665	785	-	-	1	-913	4	-917
Suministro de agua; alcantarillado, gestión de desechos y actividades de saneamiento	**5**	**568**	**283**	**27**	**-**	**10**	**-**	**211**	**37**	**81**	**79**	**2**	**-**	**-**	**-**	**487**	**179**	**307**
Procesamiento y recuperación de materiales; suministro de agua; alcantarillado, gestión de desechos y actividades de saneamiento, n.c.p.	5	568	283	27	-	10	-	211	37	81	79	2	-	-	-	487	179	307
Construcción	**29**	**18,805**	**2,366**	**7,319**	**488**	**273**	**33**	**3,896**	**4,430**	**17,438**	**11,110**	**4,590**	**-**	**80**	**1,658**	**1,367**	**468**	**899**
Construcción de edificaciones residenciales y no residenciales	10	6,055	1,082	1,035	-	18	-	2,403	1,518	4,023	2,134	1,434	-	-	455	2,032	361	1,670
Construcción de caminos y vías férreas	8	11,885	1,279	6,236	488	248	33	1,169	2,433	12,542	8,686	2,573	-	80	1,203	-657	27	-685
Construcción de otros proyectos de ingeniería civil	3	718	2	37	-	-	-	200	479	801	218	583	-	-	-	-83	4	-87
Fontanería e instalación de calefacción y aire acondicionado	5	146	4	11	-	8	-	124	-	71	71	-	-	-	-	75	75	-
Construcción, n.c.p.	3	-	-	-	-	-	-	-	-	-	-	-	-	-	-	-	-	-
Panamá	**2,672**	**31,917,417**	**1,189,665**	**5,268,172**	**107,252**	**1,163,755**	**618,405**	**20,359,016**	**3,211,153**	**24,543,483**	**13,694,530**	**4,799,470**	**83,074**	**339,714**	**5,626,694**	**7,373,934**	**6,050,136**	**1,323,798**
Silvicultura	**22**	**283,889**	**7,263**	**76,532**	**775**	**10,981**	**9,654**	**104,591**	**74,091**	**109,580**	**88,843**	**3,052**	**-**	**1,465**	**16,220**	**174,309**	**69,164**	**105,145**
Silvicultura y otras actividades relacionadas a la silvicultura	14	167,126	6,633	73,612	775	213	-	69,009	16,882	90,417	71,708	2,056	-	713	15,940	76,709	19,965	56,744
Extracción de madera	4	114,881	588	2,909	-	10,722	9,654	35,195	55,813	17,444	15,432	982	-	751	280	97,436	48,785	48,651
Servicios de apoyo a la silvicultura	4	1,882	42	10	-	46	-	388	1,396	1,718	1,702	15	-	2	-	164	415	-250
Explotación de minas y canteras	**15**	**10,195,319**	**16,864**	**56,451**	**23**	**42**	**-**	**9,559,930**	**562,009**	**8,235,646**	**6,602,355**	**6,439**	**-**	**151,529**	**1,475,324**	**1,959,673**	**1,538,260**	**421,413**
Extracción de piedra, arena y arcilla	8	40,628	522	12,742	23	42	-	9,113	18,186	44,545	22,461	5,927	-	15,415	742	-3,917	1,426	-5,344
Explotación de minas y canteras, n.c.p.	7	10,154,691	16,342	43,709	-	-	-	9,550,817	543,822	8,191,100	6,579,893	512	-	136,113	1,474,582	1,963,590	1,536,834	426,756
Industrias manufactureras	**1,555**	**5,007,417**	**315,980**	**1,275,702**	**42,154**	**691,049**	**89,189**	**1,755,392**	**837,950**	**3,481,950**	**2,008,217**	**773,483**	**67,159**	**109,706**	**523,385**	**1,525,467**	**1,085,968**	**439,499**
Procesamiento y conservación de carne	13	299,961	31,010	45,266	-	43,172	14,077	149,887	16,549	248,573	98,896	133,828	-	7,733	8,115	51,388	16,339	35,049
Procesamiento y conservación de pescados, crustáceos, moluscos y otras especies acuáticas	6	24,674	1,636	8,147	-	6,450	1,327	5,056	2,058	27,378	13,093	8,506	-	147	5,632	-2,704	186	-2,890
Procesamiento y conservación de frutas y vegetales	8	1,380	18	809	-	150	-	326	76	1,327	1,205	114	-	8	-	53	16	37
Elaboración de aceites y grasas de origen vegetal y animal	3	42,119	20,351	6,477	-	2,857	-	9,645	2,789	9,013	593	4,316	-	8	4,096	33,106	300	32,806
Elaboración de productos lácteos	21	443,389	26,125	64,242	1,045	52,514	1,893	219,933	77,638	217,723	121,500	56,100	-	26,291	13,832	225,667	400,765	-175,099
Elaboración de productos de molinería	26	54,339	11,484	13,275	-	5,987	-	9,842	13,752	44,304	17,019	21,564	-	1,060	4,660	10,035	573	9,463
Elaboración de productos de panadería y repostería	197	369,005	22,098	61,091	2	55,121	250	194,128	36,314	265,927	117,198	51,623	67,035	9,366	20,705	103,078	83,353	19,725
Elaboración de cacao, chocolate y productos de confitería	5	4,907	736	611	-	1,282	-	1,759	520	3,166	1,324	1,747	-	33	62	1,741	407	1,334

Cuadro 14. BALANCE DE SITUACIÓN INICIAL DE LAS EMPRESAS EN ACTIVIDADES ECONÓMICAS VARIAS EN LA REPÚBLICA, SEGÚN PROVINCIA Y ACTIVIDAD ECONÓMICA: VII CENSOS NACIONALES ECONÓMICOS 2024

Provincia y actividad económica	Empresas	Balance de situación inicial (en miles de balboas)																
		Total de activos	Activos							Total de pasivos	Pasivos					Total de patrimonio	Patrimonio	
			Caja, banco y otros depósitos	Documentos y cuentas por cobrar netas	Préstamos por cobrar	Inventarios	Inversiones	Activo fijo tangibles e intangibles netos	Otros activos		Documentos y cuentas por pagar	Préstamos por pagar	Bonos, títulos y valores emitidos	Reservas	Otros pasivos		Capital	Superávit
Panamá: (Continuación)																		
Elaboración de macarrones, fideos, cuscús y productos farináceos similares	3	1,376	6	137	-	44	-	468	721	1,333	491	163	-	-	679	42	94	-52
Elaboración de otros productos alimenticios, n.c.p.	32	168,214	15,144	86,759	95	22,942	7,084	24,064	12,127	50,323	19,055	16,029	-	2,000	13,240	117,891	7,195	110,696
Elaboración de alimentos preparados para animales	4	13,266	3,406	4,749	-	2,565	-	1,983	564	4,958	4,565	113	-	54	225	8,309	160	8,149
Elaboración de bebidas malteadas (cerveza y malta)	4	832,662	11,043	285,985	-	18,136	37,388	111,948	368,162	734,518	446,008	-	-	5,024	283,486	98,144	84,364	13,781
Elaboración de bebidas no alcohólicas; producción de aguas minerales y agua embotellada	18	164,039	2,377	18,218	9,507	19,655	-	92,961	21,320	103,485	49,937	43,460	-	5,434	4,654	60,555	16,461	44,094
Preparación e hiladura de fibras textiles	3	6,667	529	1,475	262	2,145	-	1,836	420	6,118	1,741	4,088	-	138	151	549	228	322
Tejedura de productos textiles	3	-	-	-	-	-	-	-	-	-	-	-	-	-	-	-	-	-
Acabado de productos textiles	9	184	45	3	-	14	-	120	2	190	107	79	-	-	4	-6	-	-6
Fabricación de artículos confeccionados con textiles, excepto prendas de vestir	11	9,274	768	4,074	-	3,481	-	697	254	9,393	3,390	578	-	6	5,419	-119	167	-286
Fabricación de otros textiles, n.c.p.	6	1,576	527	720	-	101	-	157	71	1,072	773	-	-	15	284	504	27	477
Fabricación de prendas de vestir, excepto prendas de piel	94	35,116	931	16,037	-	7,415	-	8,974	1,760	33,111	16,075	15,252	-	437	1,347	2,005	3,532	-1,526
Aserrados y acepilladura de madera	6	17,503	1,164	7,153	-	3,721	-	5,327	138	32,194	28,623	2	-	9	3,560	-14,690	240	-14,930
Fabricación de hojas de madera para enchapado, fabricación de tableros contrachapados, tableros laminados, tableros de partículas y otros tableros y paneles	3	6,176	438	843	-	650	-	4,031	214	4,050	1,000	2,809	-	185	57	2,126	424	1,702
Fabricación de partes y piezas de carpintería para edificios y construcciones	5	7,846	422	2,663	-	800	1,100	2,081	780	8,607	4,425	1,676	-	72	2,433	-761	86	-847
Fabricación de recipientes de madera	11	1,353	195	624	-	315	-	177	42	596	288	35	-	-	273	757	70	687
Fabricación de papel, cartón ondulado y envases de papel y cartón	4	18,164	87	1,935	-	1,384	-	13,837	922	11,599	2,203	8,428	-	170	798	6,565	3,010	3,555
Fabricación de otros artículos del papel y cartón	12	71,542	5,781	12,284	418	22,793	185	25,531	4,550	54,829	31,816	20,599	-	1,487	928	16,713	18,073	-1,360
Actividades de impresión (periódicos, revistas y otros)	114	85,450	10,402	45,246	252	4,452	628	16,430	8,041	78,498	39,408	25,157	-	3,010	10,923	6,952	8,506	-1,553
Servicios relacionados con la impresión	68	10,463	1,402	3,736	115	1,198	35	2,941	1,036	7,502	5,312	1,295	-	599	297	2,960	716	2,245
Actividades de impresión directa (Serigrafía)	54	51,022	1,657	7,423	-	17,965	-	19,524	4,452	25,476	5,493	19,561	-	399	24	25,546	461	25,085
Servicio de impresión especializada (3D)	5	149	41	31	-	-	-	71	6	51	51	-	-	-	-	98	24	74
Fabricación de sustancias químicas básicas	5	22,575	2,994	12,381	-	2,313	-	3,595	1,292	18,977	13,581	2,985	-	172	2,239	3,598	1,700	1,898
Fabricación de pinturas, barnices y productos de revestimiento similares, tintas de imprenta y masillas	6	61,660	3,447	14,486	20,995	11,423	-	8,591	2,718	14,670	14,048	15,827	-	3,109	-18,314	46,990	13,205	33,785
Fabricación de jabones, detergentes, preparados para limpiar y pulir, perfumes, preparados de tocador y velas	30	82,757	4,095	26,898	-	20,103	125	25,848	5,688	64,284	18,856	41,242	-	2,136	2,049	18,473	6,074	12,400
Fabricación de otros productos químicos, n.c.p.	6	24,823	1,011	10,690	-	6,823	-	2,611	3,689	9,678	7,097	269	-	34	2,278	15,145	9,245	5,900
Fabricación de productos farmacéuticos, sustancias químicas medicinales y de productos botánicos	9	216,553	8,024	67,457	835	60,698	7,000	50,702	21,838	89,801	51,556	19,261	-	7,265	11,718	126,752	38,234	88,518
Fabricación de productos de plástico	31	132,551	8,582	39,141	169	25,815	5,545	44,247	9,051	80,472	53,295	18,758	12	3,553	4,854	52,079	34,830	17,249
Fabricación de vidrio y productos de vidrio	28	9,904	1,012	1,531	-	1,682	-	5,285	394	12,314	8,291	2,345	-	109	1,569	-2,410	404	-2,813
Fabricación de cemento, cal y yeso	6	530,370	19,563	55,822	10	48,622	-	372,060	34,293	268,701	179,171	54,007	-	5,685	29,838	261,669	260,402	1,268
Fabricación de artículos de hormigón, cemento, yeso y panalit	23	105,260	5,778	40,272	-	8,018	1,250	32,302	17,640	87,493	61,554	9,804	-	3,276	12,858	17,767	528	17,239

Cuadro 14. BALANCE DE SITUACIÓN INICIAL DE LAS EMPRESAS EN ACTIVIDADES ECONÓMICAS VARIAS EN LA REPÚBLICA, SEGÚN PROVINCIA Y ACTIVIDAD ECONÓMICA: VII CENSOS NACIONALES ECONÓMICOS 2024

Provincia y actividad económica	Empresas	Balance de situación inicial (en miles de balboas)																
		Total de activos	Activos							Total de pasivos	Pasivos					Total de patrimonio	Patrimonio	
			Caja, banco y otros depósitos	Documentos y cuentas por cobrar netas	Préstamos por cobrar	Inventarios	Inversiones	Activo fijo tangibles e intangibles netos	Otros activos		Documentos y cuentas por pagar	Préstamos por pagar	Bonos, títulos y valores emitidos	Reservas	Otros pasivos		Capital	Superávit
Panamá: (Continuación)																		
Fabricación de productos básicos de hierro y acero	17	181,558	9,791	31,922	5,844	44,620	-	33,067	56,314	139,520	96,132	25,007	-	690	17,691	42,039	11,000	31,039
Fabricación de productos metálicos para uso estructural (Soldadura)	104	66,496	6,574	14,728	61	9,663	400	23,331	11,738	63,611	40,154	8,420	-	857	14,180	2,884	622	2,262
Fabricación de tanques, depósitos y recipientes de metal	5	7,569	731	967	-	227	196	4,770	678	3,198	1,389	31	-	1,278	500	4,371	-183	4,554
Forja, prensado, estampado y laminado de metales; pulvimetalurgia.	6	57,236	4,374	32,176	29	9,995	300	8,038	2,325	7,580	2,385	4,693	-	199	303	49,656	27,856	21,800
Fabricación de artículos de cuchillería, herramientas de mano y artículos de ferretería, llaves	12	246	25	12	-	159	-	39	11	246	239	-	-	6	-	0	37	-37
Fabricación de otros productos de metal, n.c.p.	62	151,939	8,687	26,746	-	19,483	-	78,306	18,717	154,804	145,920	3,137	-	4,077	1,670	-2,865	493	-3,358
Fabricación de motores eléctricos, generadores, transformadores eléctricos, distribución de la electricidad y aparato del control	4	3,511	558	1,278	166	931	-	449	128	2,661	1,928	560	-	50	122	850	202	648
Fabricación de equipos hidráulicos	4	1,603	753	431	-	72	101	131	115	486	378	40	-	68	0	1,116	91	1,025
Fabricación de maquinarias de metal, y máquinas herramientas	3	1,632	246	403	-	116	-	671	197	786	419	341	-	12	14	846	280	566
Fabricación de carrocerías para vehículos automotores; fabricación de remolques y semirremolques	4	7,674	262	2,638	-	591	10	1,646	2,526	6,683	2,692	3,558	-	140	293	991	217	774
Fabricación de partes y accesorios para motores de vehículos	4	987	243	161	-	338	-	221	24	156	81	75	-	-	-	831	98	733
Construcción de buques y estructuras flotantes	3	27,208	1,269	2,796	-	15	-	21,549	1,578	19,518	4,948	13,983	-	17	570	7,690	5,127	2,563
Fabricación de muebles y colchones (Ebanistería)	122	61,489	8,938	9,598	737	11,582	0	13,909	16,724	38,227	10,304	5,484	112	2,410	19,918	23,261	4,063	19,199
Fabricación de joyas y artículos conexos	8	1,107	305	39	-	636	20	48	60	747	586	19	-	59	82	361	165	196
Fabricación de instrumentos y suministros médicos y dentales	19	73,773	14,153	44,984	-	7,856	-	3,220	3,560	36,893	29,196	7,229	-	336	132	36,880	313	36,567
Confección de artículos de artesanía	16	9,612	318	4,820	-	1,010	-	3,070	394	9,111	7,075	1,268	-	-	768	500	350	150
Otras industrias manufactureras, n.c.p.	48	212,735	10,014	63,871	447	65,414	10,093	45,851	17,045	187,325	109,703	64,235	-	4,354	9,033	25,410	12,620	12,790
Reparación y mantenimiento de productos elaborados de metal	10	5,419	303	969	-	688	-	3,133	325	3,704	2,896	808	-	-	1	1,715	340	1,375
Reparación y mantenimiento de maquinaria y equipo	70	32,839	9,431	10,571	105	4,032	20	7,385	1,295	25,645	20,164	3,918	-	635	929	7,194	2,602	4,592
Reparación y mantenimiento de equipo electrónico y óptico	20	11,804	1,471	8,410	-	1,283	-	175	465	9,042	6,631	1,842	-	98	471	2,762	1,076	1,686
Reparación y mantenimiento de equipo eléctrico	44	43,032	4,982	10,427	260	17,047	-	8,797	1,519	32,933	18,246	6,364	-	627	7,695	10,099	512	9,586
Reparación y mantenimiento de equipo de transporte, excepto los vehículos automotores (astilleros)	55	93,701	4,555	31,121	565	9,152	-	25,749	22,558	85,263	53,702	16,037	-	4,620	10,904	8,438	5,923	2,514
Reparación de equipo de otro tipo	4	396	5	64	-	33	163	124	7	584	584	-	-	-	-	-188	10	-198
Instalación de maquinaria y equipo industrial	21	25,581	3,662	7,879	234	3,307	-	2,735	7,764	21,524	13,427	4,815	-	146	3,137	4,057	1,760	2,297
Suministro de electricidad, gas, vapor y aire acondicionado	**85**	**10,932,546**	**503,198**	**1,425,009**	**19,860**	**412,020**	**449,185**	**7,071,480**	**1,051,795**	**7,913,577**	**2,804,830**	**3,498,559**	**15,888**	**33,334**	**1,560,965**	**3,018,969**	**3,175,527**	**-156,558**
Generación, transmisión y distribución de energía eléctrica	68	10,896,675	499,989	1,418,748	19,860	410,526	445,747	7,062,173	1,039,631	7,882,974	2,780,301	3,493,049	15,888	32,919	1,560,817	3,013,701	3,170,889	-157,187
Suministro de vapor, aire acondicionado y producción de hielo	17	35,871	3,208	6,261	-	1,494	3,437	9,306	12,164	30,603	24,529	5,511	-	415	148	5,268	4,639	629
Suministro de agua; alcantarillado, gestión de desechos y actividades de saneamiento	**64**	**166,288**	**16,883**	**83,206**	**22,040**	**2,865**	**1,110**	**29,210**	**10,974**	**110,753**	**69,424**	**20,051**	**-**	**2,926**	**18,352**	**55,535**	**34,765**	**20,771**
Captación, tratamiento y suministro de agua	9	21,233	2,284	15,836	393	75	-	1,572	1,073	20,458	12,691	787	-	1,175	5,805	774	123	651
Alcantarillado	8	26,925	6,713	11,847	-	251	-	2,958	5,156	19,392	9,999	2,183	-	119	7,092	7,533	464	7,069
Recolección de desechos no peligrosos (basura)	14	46,697	2,033	10,353	21,647	290	118	10,482	1,775	38,097	18,268	15,772	-	1,314	2,741	8,601	803	7,797

Cuadro 14. BALANCE DE SITUACIÓN INICIAL DE LAS EMPRESAS EN ACTIVIDADES ECONÓMICAS VARIAS EN LA REPÚBLICA, SEGÚN PROVINCIA Y ACTIVIDAD ECONÓMICA: VII CENSOS NACIONALES ECONÓMICOS 2024

Provincia y actividad económica	Empresas	Balance de situación inicial (en miles de balboas)																
		Total de activos	Activos							Total de pasivos	Pasivos					Total de patrimonio	Patrimonio	
			Caja, banco y otros depósitos	Documentos y cuentas por cobrar netas	Préstamos por cobrar	Inventarios	Inversiones	Activo fijo tangibles e intangibles netos	Otros activos		Documentos y cuentas por pagar	Préstamos por pagar	Bonos, títulos y valores emitidos	Reservas	Otros pasivos		Capital	Superávit
Panamá: (Continuación)																		
Recolección de desechos peligrosos	4	46,391	580	36,881	-	4	14	8,606	307	13,985	13,081	467	-	5	431	32,407	32,031	376
Tratamiento y eliminación de desechos no peligrosos	4	4,590	1,082	2,295	-	-	50	1,007	157	1,370	891	267	-	196	16	3,220	536	2,684
Procesamiento y recuperación de materiales	19	15,958	4,041	3,351	-	2,231	-	3,889	2,445	15,215	12,389	507	-	102	2,216	743	789	-46
Actividades de saneamiento y otros servicios de gestión de desechos; suministro de agua; alcantarillado, gestión de desechos y actividades de saneamiento, n.c.p.	6	4,493	150	2,644	-	14	928	696	61	2,236	2,104	68	-	15	49	2,257	18	2,240
Construcción	**931**	**5,331,959**	**329,476**	**2,351,273**	**22,399**	**46,798**	**69,267**	**1,838,413**	**674,333**	**4,691,978**	**2,120,861**	**497,885**	**28**	**40,755**	**2,032,449**	**639,981**	**146,451**	**493,530**
Construcción de edificaciones residenciales y no residenciales	310	2,061,123	158,969	984,057	8,441	13,965	50,895	673,911	170,885	1,507,812	564,923	292,675	4	19,226	630,985	553,311	37,646	515,665
Construcción de caminos y vías férreas	46	1,706,483	32,533	847,182	409	3,682	-	614,330	208,345	1,759,279	871,916	123,434	-	8,865	755,064	-52,797	9,267	-62,064
Construcción de proyectos de servicios públicos	16	244,029	42,345	30,743	306	278	3,824	124,427	42,107	229,052	67,641	5,509	-	795	155,108	14,977	399	14,578
Construcción de otros proyectos de ingeniería civil	84	924,914	35,107	357,744	145	684	1,156	331,217	198,861	853,316	454,232	31,785	23	5,770	361,505	71,598	78,611	-7,012
Preparación del terreno	9	13,899	861	6,893	-	-	1,716	3,390	1,039	10,517	2,146	4,922	-	93	3,357	3,382	116	3,266
Instalación eléctrica (sin monitoreo)	116	123,897	17,147	40,505	711	2,851	1,617	46,330	14,737	101,827	38,986	9,421	-	2,295	51,125	22,071	4,399	17,671
Fontanería e instalación de calefacción y aire acondicionado	121	70,163	16,031	22,769	2,006	14,972	369	6,266	7,748	63,242	38,200	5,868	-	1,819	17,356	6,920	2,039	4,882
Otro tipo de instalaciones de construcción	40	43,165	9,002	11,084	15	5,075	8,408	3,970	5,611	37,145	15,209	2,907	-	792	18,238	6,020	4,954	1,066
Terminación de edificaciones	80	19,303	5,189	5,650	-	2,347	518	2,656	2,942	17,548	7,725	2,895	-	210	6,717	1,755	373	1,382
Otras actividades especializadas de la construcción	109	124,983	12,293	44,646	10,365	2,943	763	31,915	22,059	112,240	59,882	18,471	-	892	32,995	12,743	8,648	4,095
Panamá Oeste	**560**	**1,061,625**	**82,220**	**370,326**	**21,202**	**133,919**	**2,703**	**312,691**	**138,564**	**644,461**	**432,852**	**150,020**	**47**	**24,709**	**36,833**	**417,164**	**113,823**	**303,341**
Silvicultura ; explotación de minas y canteras	**10**	**23,812**	**442**	**13,568**	**104**	**479**	**-**	**8,010**	**1,209**	**26,840**	**19,237**	**7,143**	**-**	**320**	**139**	**-3,027**	**604**	**-3,631**
Silvicultura, n.c.p.; explotación de minas y canteras, n.c.p.	10	23,812	442	13,568	104	479	-	8,010	1,209	26,840	19,237	7,143	-	320	139	-3,027	604	-3,631
Industrias manufactureras	**350**	**887,484**	**70,243**	**297,936**	**4,246**	**132,494**	**2,691**	**253,550**	**126,324**	**496,195**	**346,421**	**103,134**	**-**	**17,463**	**29,178**	**391,288**	**95,036**	**296,253**
Procesamiento y conservación de carne	6	54,250	2,961	12,104	-	7,603	-	19,805	11,777	51,853	27,146	22,485	-	2,150	72	2,397	2,195	202
Procesamiento y conservación de pescados, crustáceos, moluscos y otras especies acuáticas	10	85,174	11,252	44,446	2,419	9,205	2,636	11,621	3,596	73,771	66,606	5,484	-	901	779	11,404	12,186	-783
Procesamiento y conservación de frutas y vegetales	3	306	4	46	53	99	-	104	-	194	194	-	-	-	-	111	54	58
Elaboración de productos lácteos	6	5,856	33	89	-	85	-	5,621	29	5,943	2,610	3,229	-	84	20	-86	7	-94
Elaboración de productos de molinería	3	-	-	-	-	-	-	-	-	-	-	-	-	-	-	-	-	-
Elaboración de productos de panadería y repostería	62	36,600	2,574	8,366	1,536	1,938	-	17,838	4,348	24,110	14,856	2,952	-	3,783	2,520	12,490	799	11,692
Acabado de productos textiles	4	-	-	-	-	-	-	-	-	-	-	-	-	-	-	-	-	-
Fabricación de prendas de vestir, excepto prendas de piel	13	56	2	-	-	43	-	11	-	41	41	-	-	-	-	16	16	-
Fabricación de calzado de cuero	3	-	-	-	-	-	-	-	-	-	-	-	-	-	-	-	-	-
Actividades de impresión (periódicos, revistas y otros)	9	917	48	444	2	9	-	407	6	646	642	1	-	-	3	271	91	180
Servicios relacionados con la impresión	12	150	34	12	-	10	-	94	-	79	57	23	-	-	-	71	104	-34
Actividades de impresión directa (Serigrafía)	5	212	41	-	-	5	6	145	15	261	252	4	-	5	-	-49	94	-144

Cuadro 14. BALANCE DE SITUACIÓN INICIAL DE LAS EMPRESAS EN ACTIVIDADES ECONÓMICAS VARIAS EN LA REPÚBLICA, SEGÚN PROVINCIA Y ACTIVIDAD ECONÓMICA: VII CENSOS NACIONALES ECONÓMICOS 2024

Provincia y actividad económica	Empresas	Balance de situación inicial (en miles de balboas)																
		Total de activos	Activos							Total de pasivos	Pasivos					Total de patrimonio	Patrimonio	
			Caja, banco y otros depósitos	Documentos y cuentas por cobrar netas	Préstamos por cobrar	Inventarios	Inversiones	Activo fijo tangibles e intangibles netos	Otros activos		Documentos y cuentas por pagar	Préstamos por pagar	Bonos, títulos y valores emitidos	Reservas	Otros pasivos		Capital	Superávit
Panamá Oeste: (Continuación)																		
Fabricación de productos de plástico	3	857	16	191	-	165	-	476	9	705	686	5	-	-	14	152	112	40
Fabricación de vidrio y productos de vidrio	4	2,520	67	387	-	1,874	-	193	-	2,188	1,312	876	-	-	-	333	82	251
Fabricación de cemento, cal y yeso	4	15,188	6,341	3,739	5	2,440	-	1,842	819	6,750	5,106	460	-	295	890	8,437	40	8,397
Fabricación de artículos de hormigón, cemento, yeso y panalit	22	66,104	2,023	24,201	23	8,784	-	28,061	3,013	47,821	30,748	16,341	-	486	246	18,283	21,454	-3,171
Fabricación de productos básicos de hierro y acero	4	-	-	-	-	-	-	-	-	-	-	-	-	-	-	-	-	-
Fabricación de productos metálicos para uso estructural (Soldadura)	17	8,966	2,306	649	24	1,772	-	4,195	20	9,714	7,537	2,173	-	4	-	-748	111	-859
Forja, prensado, estampado y laminado de metales; pulvimetalurgia.	4	871	18	29	-	238	-	581	5	1,595	492	1,082	-	21	-	-725	244	-969
Fabricación de otros productos de metal, n.c.p.	17	18,252	10,355	4,050	-	2,791	-	1,050	6	890	668	178	-	8	37	17,361	17,421	-60
Fabricación de partes y accesorios para motores de vehículos	9	2	1	-	-	-	-	0	-	0	0	-	-	-	-	1	1	-
Fabricación de muebles y colchones (Ebanistería)	37	2,099	395	739	-	181	-	702	81	2,510	1,771	458	-	64	216	-411	173	-584
Confección de artículos de artesanía	3	-	-	-	-	-	-	-	-	-	-	-	-	-	-	-	-	-
Otras industrias manufactureras, n.c.p.	49	471,420	8,190	145,116	-	86,438	29	151,127	80,521	190,500	134,184	40,781	-	5,211	10,325	280,919	35,024	245,895
Reparación y mantenimiento de maquinaria y equipo	16	60,402	8,672	20,940	-	8,014	-	3,171	19,605	47,454	34,960	134	-	211	12,149	12,947	2,584	10,363
Reparación y mantenimiento de equipo electrónico y óptico	3	693	190	436	-	-	-	52	15	176	138	-	-	38	-	516	110	406
Reparación y mantenimiento de equipo eléctrico	8	251	14	67	37	23	-	109	-	126	52	71	-	3	-	125	115	10
Reparación y mantenimiento de equipo de transporte, excepto los vehículos automotores (astilleros)	14	56,340	14,705	31,887	147	776	20	6,345	2,460	28,868	16,363	6,400	-	4,199	1,906	27,472	2,018	25,455
Suministro de electricidad, gas, vapor y aire acondicionado	**6**	**12,671**	**2,138**	**2,994**	**-**	**47**	**-**	**6,599**	**893**	**9,787**	**3,495**	**6,255**	**-**	**37**	**-**	**2,884**	**530**	**2,355**
Suministro de electricidad, gas, vapor y aire acondicionado, n.c.p.	6	12,671	2,138	2,994	-	47	-	6,599	893	9,787	3,495	6,255	-	37	-	2,884	530	2,355
Suministro de agua; alcantarillado, gestión de desechos y actividades de saneamiento	**17**	**55,633**	**1,784**	**21,528**	**15,408**	**22**	**-**	**11,515**	**5,376**	**21,634**	**19,375**	**1,344**	**47**	**753**	**117**	**33,999**	**16,367**	**17,631**
Captación, tratamiento y suministro de agua	3	32,437	351	11,917	15,408	-	-	605	4,156	3,955	3,822	-	47	87	-	28,482	9,019	19,463
Recolección de desechos no peligrosos (basura)	3	21,559	1,183	8,859	-	-	-	10,429	1,088	16,420	14,500	1,337	-	466	117	5,139	7,213	-2,073
Procesamiento y recuperación de materiales	7	270	20	41	-	22	-	91	96	206	206	-	-	-	-	64	38	26
Suministro de agua; alcantarillado, gestión de desechos y actividades de saneamiento, n.c.p.	4	1,366	229	710	-	-	-	391	36	1,053	847	7	-	200	-	313	97	216
Construcción	**178**	**82,025**	**7,613**	**34,301**	**1,443**	**876**	**12**	**33,017**	**4,762**	**90,005**	**44,325**	**32,144**	**-**	**6,137**	**7,399**	**-7,980**	**1,286**	**-9,266**
Construcción de edificaciones residenciales y no residenciales	31	34,891	1,982	14,784	1	486	-	17,125	512	32,125	14,557	17,441	-	82	44	2,766	414	2,351
Construcción de caminos y vías férreas	16	12,345	2,267	5,456	3	26	2	4,188	403	12,469	2,044	5,949	-	4,173	303	-124	100	-224

Cuadro 14. BALANCE DE SITUACIÓN INICIAL DE LAS EMPRESAS EN ACTIVIDADES ECONÓMICAS VARIAS EN LA REPÚBLICA, SEGÚN PROVINCIA Y ACTIVIDAD ECONÓMICA: VII CENSOS NACIONALES ECONÓMICOS 2024

Provincia y actividad económica	Empresas	Balance de situación inicial (en miles de balboas)																
		Total de activos	Activos							Total de pasivos	Pasivos					Total de patrimonio	Patrimonio	
			Caja, banco y otros depósitos	Documentos y cuentas por cobrar netas	Préstamos por cobrar	Inventarios	Inversiones	Activo fijo tangibles e intangibles netos	Otros activos		Documentos y cuentas por pagar	Préstamos por pagar	Bonos, títulos y valores emitidos	Reservas	Otros pasivos		Capital	Superávit
Panamá Oeste: (Continuación)																		
Construcción de proyectos de servicios públicos	3	655	20	262	-	-	-	373	-	854	598	256	-	-	-	-199	24	-223
Construcción de otros proyectos de ingeniería civil	15	21,404	1,968	8,956	1,439	-	-	5,620	3,420	21,581	8,107	6,309	-	609	6,555	-177	-282	105
Preparación del terreno	4	4,581	57	1,327	-	-	-	3,146	51	8,500	5,485	1,804	-	1,183	27	-3,919	21	-3,940
Instalación eléctrica (sin monitoreo)	21	3,532	536	2,471	-	-	-	431	94	3,840	3,430	-	-	8	402	-308	45	-353
Fontanería e instalación de calefacción y aire acondicionado	20	604	23	181	-	158	-	197	44	602	368	234	-	-	-	2	111	-109
Otro tipo de instalaciones de construcción	7	97	34	5	-	-	-	58	-	355	322	23	-	-	11	-259	65	-324
Terminación de edificaciones	23	1,047	134	375	-	-	-	510	27	1,460	1,420	13	-	10	18	-414	504	-917
Otras actividades especializadas de la construcción; construcción, n.c.p.	37	2,870	593	483	-	206	10	1,368	210	8,218	7,993	114	-	72	39	-5,348	285	-5,633
Veraguas	**315**	**523,556**	**58,885**	**150,701**	**9,465**	**68,049**	**5,550**	**166,284**	**64,623**	**367,050**	**233,903**	**110,291**	**8**	**6,711**	**16,136**	**156,506**	**23,704**	**132,802**
Silvicultura	**4**	**37,791**	**2,555**	**252**	**4**	**1,717**	**1,956**	**19,549**	**11,758**	**20,417**	**20,375**	**14**	**-**	**27**	**-**	**17,374**	**6,712**	**10,662**
Silvicultura, n.c.p.	4	37,791	2,555	252	4	1,717	1,956	19,549	11,758	20,417	20,375	14	-	27	-	17,374	6,712	10,662
Industrias manufactureras	**222**	**394,871**	**52,137**	**111,932**	**9,395**	**64,952**	**3,518**	**128,542**	**24,394**	**262,918**	**163,775**	**83,865**	**8**	**6,541**	**8,728**	**131,953**	**16,244**	**115,709**
Procesamiento y conservación de carne	9	133,975	40,998	31,852	1,015	9,877	2,219	38,249	9,766	108,197	76,076	29,133	-	2,346	642	25,778	452	25,327
Elaboración de productos lácteos	6	2,408	163	627	-	22	-	1,555	42	2,539	1,416	1,123	-	-	-	-130	46	-176
Elaboración de productos de molinería	16	114,611	6,227	44,635	4,702	18,352	57	31,924	8,715	89,383	39,026	41,818	-	836	7,702	25,229	1,686	23,543
Elaboración de productos de panadería y repostería	38	18,204	1,707	8,049	-	1,312	1,161	5,507	468	16,467	11,537	3,925	-	888	116	1,737	553	1,184
Fabricación de prendas de vestir, excepto prendas de piel	8	26	4	0	-	1	-	21	-	-	-	-	-	-	-	26	26	-
Fabricación de calzado de cuero	3	38	0	-	-	-	-	38	-	-	-	-	-	-	-	38	38	-
Actividades de impresión (periódicos, revistas y otros)	4	890	13	332	-	17	-	527	1	756	500	227	-	28	-	134	-65	199
Actividades de impresión directa (Serigrafía)	18	593	26	99	-	26	-	442	-	286	89	187	-	10	-	307	311	-5
Fabricación de vidrio y productos de vidrio	12	354	3	58	-	67	-	46	180	382	133	80	-	1	168	-27	41	-69
Fabricación de artículos de hormigón, cemento, yeso y panalit	12	5,901	388	2,115	149	765	-	2,473	12	5,476	4,504	482	-	459	31	426	48	378
Fabricación de productos metálicos para uso estructural (Soldadura)	13	610	203	13	-	151	-	237	7	697	444	253	-	-	-	-87	142	-229
Fabricación de otros productos de metal, n.c.p.	4	22	1	-	-	0	-	20	-	-	-	-	-	-	-	22	22	-
Fabricación de muebles y colchones (Ebanistería)	50	307	27	5	-	18	-	257	-	176	154	22	-	-	-	132	230	-98
Otras industrias manufactureras, n.c.p.	27	116,909	2,374	24,148	3,529	34,343	82	47,227	5,206	38,547	29,883	6,614	8	1,974	68	78,361	12,707	65,654
Reparación y mantenimiento de equipo eléctrico	3	21	2	-	-	-	-	20	-	13	13	-	-	-	-	8	8	-
Suministro de electricidad, gas, vapor y aire acondicionado	**7**	**2,484**	**52**	**1,350**	**-**	**19**	**-**	**1,041**	**22**	**2,645**	**2,426**	**216**	**-**	**-**	**3**	**-161**	**32**	**-194**
Suministro de vapor, aire acondicionado y producción de hielo; suministro de electricidad, gas, vapor y aire acondicionado, n.c.p.; suministro de agua; alcantarillado, gestión de desechos y actividades de saneamiento, n.c.p.	7	2,484	52	1,350	-	19	-	1,041	22	2,645	2,426	216	-	-	3	-161	32	-194

Cuadro 14. BALANCE DE SITUACIÓN INICIAL DE LAS EMPRESAS EN ACTIVIDADES ECONÓMICAS VARIAS EN LA REPÚBLICA, SEGÚN PROVINCIA Y ACTIVIDAD ECONÓMICA: VII CENSOS NACIONALES ECONÓMICOS 2024

Provincia y actividad económica	Empresas	Balance de situación inicial (en miles de balboas)																
		Total de activos	Activos							Total de pasivos	Pasivos					Total de patrimonio	Patrimonio	
			Caja, banco y otros depósitos	Documentos y cuentas por cobrar netas	Préstamos por cobrar	Inventarios	Inversiones	Activo fijo tangibles e intangibles netos	Otros activos		Documentos y cuentas por pagar	Préstamos por pagar	Bonos, títulos y valores emitidos	Reservas	Otros pasivos		Capital	Superávit
Veraguas: (Continuación)																		
Construcción	**81**	**88,411**	**4,140**	**37,168**	**67**	**1,361**	**76**	**17,152**	**28,448**	**81,070**	**47,327**	**26,195**	**-**	**143**	**7,405**	**7,341**	**715**	**6,626**
Construcción de edificaciones residenciales y no residenciales	37	82,560	3,641	35,453	4	638	76	14,668	28,080	75,135	42,862	25,433	-	133	6,706	7,426	577	6,849
Construcción de caminos y vías férreas	15	3,161	409	872	20	32	-	1,540	288	2,007	1,169	385	-	-	453	1,155	107	1,048
Construcción de otros proyectos de ingeniería civil	12	1,115	67	483	42	340	-	165	19	1,802	1,502	101	-	-	199	-687	30	-717
Instalación eléctrica (sin monitoreo)	4	122	1	-	-	14	-	47	60	226	226	-	-	-	-	-104	42	-147
Otro tipo de instalaciones de construcción	3	3	1	-	-	1	-	2	-	-	-	-	-	-	-	3	3	-
Otras actividades especializadas de la construcción; construcción, n.c.p.	10	1,449	21	360	-	337	-	730	1	1,901	1,569	277	-	10	46	-452	-44	-408

NOTA: Los VII Censos Nacionales Económicos se realizaron en el 2025, con año de referencia 2024.
Los datos corresponden a empresas privadas no financieras, se excluyen las instituciones públicas, el sector agropecuario, las actividades
Los totales pueden diferir por el redondeo de los datos.
Los totales de la República pueden diferir en algunas actividades debido a la agrupación de datos para garantizar la confidencialidad a nivel provincial.
- Cantidad nula o cero.
0 Cuando la cantidad es menor a la mitad de la unidad o fracción decimal adoptada, para la expresión del dato.

Cuadro 15. BALANCE DE SITUACIÓN FINAL DE LAS EMPRESAS EN ACTIVIDADES ECONÓMICAS VARIAS EN LA REPÚBLICA, SEGÚN PROVINCIA Y ACTIVIDAD ECONÓMICA: VII CENSOS NACIONALES ECONÓMICOS 2024

Provincia y actividad económica	Empresas	Balance de situación final (en miles de balboas)																
		Total de activos	Activos							Total de pasivos	Pasivos					Total de patrimonio	Patrimonio	
			Caja, banco y otros depósitos	Documentos y cuentas por cobrar netas	Préstamos por cobrar	Inventarios	Inversiones	Activo fijo tangibles e intangibles netos	Otros activos		Documentos y cuentas por pagar	Préstamos por pagar	Bonos, títulos y valores emitidos	Reservas	Otros pasivos		Capital	Superávit
TOTAL	5,729	37,130,802	1,638,256	6,583,015	173,566	1,265,523	701,615	22,929,436	3,839,390	28,062,504	15,661,844	6,300,057	337,169	458,130	5,305,304	9,068,298	7,342,551	1,725,747
Silvicultura	36	343,426	7,185	87,266	1,401	13,994	13,237	171,927	48,416	143,375	117,017	7,073	-	1,828	17,457	200,051	83,583	116,468
Silvicultura y otras actividades relacionadas a la silvicultura	20	203,398	5,316	84,525	1,397	2,025	2,138	79,144	28,853	114,298	90,357	5,561	-	926	17,453	89,101	26,325	62,776
Extracción de madera	11	138,002	1,820	2,609	4	11,923	9,880	92,278	19,488	27,260	24,858	1,501	-	897	4	110,742	56,930	53,812
Servicios de apoyo a la silvicultura	5	2,026	49	131	-	45	1,220	505	75	1,817	1,802	10	-	5	0	209	328	-119
Explotación de minas y canteras	45	10,287,525	9,907	41,346	858	951	858	9,555,145	678,460	8,612,947	6,961,888	18,340	-	135,578	1,497,141	1,674,578	1,595,405	79,172
Extracción de otros minerales metalíferos no ferrosos	3	10,192,828	5,807	8,517	-	-	-	9,524,215	654,289	8,510,548	6,898,914	-	-	117,178	1,494,455	1,682,280	1,588,235	94,045
Extracción de piedra, arena y arcilla	27	64,708	2,659	19,964	221	412	6	19,703	21,743	72,241	45,111	9,025	-	15,974	2,132	-7,533	1,651	-9,184
Extracción de sal	4	9,013	134	4,119	88	66	852	3,474	279	8,246	6,018	309	-	1,919	1	766	4,889	-4,122
Explotación de otras minas y canteras, n.c.p.	6	13,152	146	7,136	549	189	-	3,761	1,371	13,239	7,059	5,531	-	176	473	-87	35	-122
Actividades de apoyo a la explotación de otras minas y canteras; explotación de minas y canteras, n.c.p.	5	7,824	1,162	1,610	-	284	-	3,991	777	8,672	4,785	3,476	-	331	80	-848	596	-1,444
Industrias manufactureras	3,793	7,950,802	597,391	2,194,106	69,117	1,159,036	118,698	2,921,536	890,917	5,088,458	2,787,231	1,659,846	102,520	145,179	393,682	2,862,344	1,506,143	1,356,201
Procesamiento y conservación de carne	43	632,132	87,925	162,791	772	79,445	17,107	235,340	48,752	528,328	240,313	260,732	-	14,977	12,306	103,804	13,122	90,682
Procesamiento y conservación de pescados, crustáceos, moluscos y otras especies acuáticas	30	244,286	29,715	121,790	5,715	24,873	4,107	39,135	18,951	202,277	156,121	32,880	-	2,085	11,191	42,009	46,385	-4,377
Procesamiento y conservación de frutas y vegetales	33	32,131	1,055	9,662	49	3,765	147	7,019	10,435	14,056	6,681	2,799	-	2,242	2,334	18,075	7,891	10,184
Elaboración de aceites y grasas de origen vegetal y animal	9	174,959	18,416	68,143	-	11,575	-	71,076	5,749	83,242	20,634	56,352	-	256	6,001	91,716	39,301	52,415
Elaboración de productos lácteos	85	598,010	18,103	159,557	1,497	81,273	65	252,400	85,115	364,107	95,654	209,004	-	16,640	42,810	233,904	445,205	-211,302
Elaboración de productos de molinería	119	473,131	42,699	123,769	13,259	84,076	3,612	164,524	41,192	375,450	122,354	232,196	-	3,215	17,684	97,682	16,483	81,199
Elaboración de productos de panadería y repostería	572	434,775	27,597	84,772	941	65,164	1,425	227,251	27,626	316,480	157,771	54,334	69,932	13,870	20,572	118,296	86,724	31,572
Elaboración de azúcar	37	636,187	37,266	98,477	-	98,880	14,652	304,758	82,154	181,783	57,495	69,014	31,163	10,134	13,978	454,403	119,331	335,072
Elaboración de cacao, chocolate y productos de confitería	15	8,218	1,058	1,573	-	2,102	517	2,637	331	3,966	1,766	2,088	-	19	93	4,252	1,064	3,188
Elaboración de macarrones, fideos, cuscús y productos farináceos similares	9	31,970	1,015	6,150	4,190	5,741	-	10,522	4,351	14,959	10,405	3,244	-	75	1,236	17,010	241	16,770
Elaboración de comidas y platos preparados	7	7,302	131	1,760	-	305	-	4,829	277	12,080	7,585	4,117	-	357	20	-4,778	124	-4,902
Elaboración de otros productos alimenticios, n.c.p.	76	227,540	18,863	120,132	2,435	24,382	2,739	41,130	17,859	89,898	50,553	27,731	-	2,660	8,954	137,641	20,297	117,345
Elaboración de alimentos preparados para animales	21	171,581	14,292	40,263	3,826	26,547	333	43,227	43,092	140,876	85,065	51,092	-	3,673	1,045	30,705	17,255	13,450
Destilación, rectificación y mezcla de bebidas alcohólicas	5	128,106	6,289	25,845	-	48,030	10,045	28,415	9,482	116,494	64,500	46,431	-	2,547	3,015	11,612	17,877	-6,265
Elaboración de bebidas malteadas (cerveza y malta)	5	466,137	5,612	196,684	385	27,144	37,388	140,882	58,043	342,566	337,170	-	-	4,994	402	123,571	84,364	39,207
Elaboración de bebidas no alcohólicas; producción de aguas minerales y agua embotellada	29	284,701	4,598	43,680	3,589	41,995	183	120,097	70,559	138,803	74,032	48,338	8	5,155	11,270	145,898	16,548	129,351
Preparación e hiladura de fibras textiles	3	6,748	405	1,713	323	1,976	-	1,872	459	6,084	1,517	4,322	-	150	95	664	228	436
Tejedura de productos textiles	4	7	5	1	-	2	-	-	-	3	3	-	-	-	-	5	5	-
Acabado de productos textiles	33	294	125	12	-	50	-	106	1	383	190	193	-	-	0	-89	17	-105
Fabricación de artículos confeccionados con textiles, excepto prendas de vestir	15	9,345	568	4,793	-	3,333	-	627	23	9,537	3,734	5,257	-	6	539	-192	155	-347

Cuadro 15. BALANCE DE SITUACIÓN FINAL DE LAS EMPRESAS EN ACTIVIDADES ECONÓMICAS VARIAS EN LA REPÚBLICA, SEGÚN PROVINCIA Y ACTIVIDAD ECONÓMICA: VII CENSOS NACIONALES ECONÓMICOS 2024

Provincia y actividad económica	Empresas	Balance de situación final (en miles de balboas)																
		Total de activos	Activos							Total de pasivos	Pasivos					Total de patrimonio	Patrimonio	
			Caja, banco y otros depósitos	Documentos y cuentas por cobrar netas	Préstamos por cobrar	Inventarios	Inversiones	Activo fijo tangibles e intangibles netos	Otros activos		Documentos y cuentas por pagar	Préstamos por pagar	Bonos, títulos y valores emitidos	Reservas	Otros pasivos		Capital	Superávit
Industrias manufactureras: (Continuación)																		
Fabricación de otros textiles, n.c.p.	13	2,295	724	870	-	331	-	299	71	1,396	902	151	-	8	334	899	105	794
Fabricación de prendas de vestir, excepto prendas de piel	199	36,764	2,113	16,667	-	6,889	-	9,255	1,840	34,815	14,922	17,778	-	430	1,685	1,949	3,612	-1,662
Fabricación de prendas de tejidos de punto y ganchillo o croché (aguja de Tejer)	5	-	-	-	-	-	-	-	-	-	-	-	-	-	-	-	-	-
Curtido y adobo de cueros; adobo y teñido de pieles	3	7	6	-	-	-	-	1	-	-	-	-	-	-	-	7	7	-
Fabricación de maletas, bolsos de mano, y artículos de talabartería y guarnicionería	13	26	9	-	-	4	-	14	-	1	1	-	-	-	0	25	25	-
Fabricación de calzado de cuero	22	7,633	377	2,148	-	2,295	-	2,788	25	7,387	6,106	1,228	-	53	-	246	271	-26
Aserrados y acepilladura de madera	27	18,048	1,305	7,051	-	4,356	-	5,152	183	34,115	28,667	1,036	-	22	4,389	-16,067	346	-16,413
Fabricación de hojas de madera para enchapado, fabricación de tableros contrachapados, tableros laminados, tableros de partículas y otros tableros y paneles	3	6,335	245	1,050	-	985	-	4,029	25	4,194	818	2,639	-	87	650	2,142	424	1,718
Fabricación de partes y piezas de carpintería para edificios y construcciones	9	9,656	693	3,517	-	750	1,299	2,773	624	9,694	4,340	2,781	-	130	2,443	-38	86	-124
Fabricación de recipientes de madera	18	1,409	247	585	191	208	-	133	45	630	319	43	-	14	254	779	73	706
Fabricación de productos de madera; fabricación de artículos de corcho, paja y materiales trenzables	5	291	31	246	-	3	-	6	6	260	101	-	-	3	156	31	37	-6
Fabricación de papel, cartón ondulado y envases de papel y cartón	7	56,730	8,797	17,305	-	8,906	-	20,133	1,589	20,152	8,372	8,776	-	1,805	1,199	36,579	4,612	31,967
Fabricación de otros artículos del papel y cartón	14	74,051	7,476	11,165	543	23,064	185	27,763	3,854	57,513	34,031	18,955	-	1,980	2,546	16,538	18,635	-2,098
Actividades de impresión (periódicos, revistas y otros)	163	91,949	10,944	48,725	265	4,698	2,750	19,539	5,028	85,245	46,808	26,857	-	4,232	7,349	6,704	10,040	-3,335
Servicios relacionados con la impresión	109	11,837	1,550	4,611	100	1,180	35	3,446	915	8,598	5,940	1,244	-	649	766	3,238	1,006	2,232
Actividades de impresión directa (Serigrafía)	115	53,358	1,273	8,445	-	17,923	18	19,683	6,016	26,446	6,428	19,532	-	452	34	26,911	1,339	25,572
Servicio de impresión especializada (3D)	7	139	26	9	-	-	-	95	10	36	36	-	-	-	-	103	33	69
Fabricación de los productos de la refinación del petróleo	3	19,926	669	9,577	-	2,289	-	5,941	1,450	14,868	8,173	4,132	-	149	2,414	5,058	30	5,028
Fabricación de sustancias químicas básicas	9	213,930	42,714	25,409	-	14,279	3,529	115,706	12,294	38,997	30,213	6,645	-	840	1,299	174,933	27,181	147,752
Fabricación abonos y compuestos de nitrógeno	4	13,165	385	6,440	-	3,162	479	2,245	453	7,176	3,061	3,817	-	298	-	5,989	2,799	3,190
Fabricación de pesticidas y de otros productos químicos de uso agropecuario	3	1,721	154	1,259	-	145	-	68	94	1,060	1,051	-	-	9	-	661	854	-193
Fabricación de pinturas, barnices y productos de revestimiento similares, tintas de imprenta y masillas	8	231,791	2,498	90,978	20,995	48,366	10	41,901	27,043	97,704	70,169	17,683	-	3,541	6,311	134,087	14,067	120,020
Fabricación de jabones, detergentes, preparados para limpiar y pulir, perfumes, preparados de tocador y velas	36	84,520	4,438	26,306	406	19,687	125	26,839	6,718	62,304	18,014	38,293	-	1,430	4,567	22,216	6,184	16,032
Fabricación de otros productos químicos, n.c.p.	12	22,921	2,488	5,511	-	8,872	-	1,880	4,170	13,455	8,449	268	-	719	4,019	9,466	9,322	143
Fabricación de productos farmacéuticos, sustancias químicas medicinales y de productos botánicos	11	240,571	16,045	72,742	835	58,398	7,000	63,442	22,108	94,145	48,877	26,393	-	766	18,109	146,426	40,079	106,347
Fabricación de productos de plástico	42	146,727	7,237	40,521	145	29,706	5,755	49,404	13,959	92,623	64,847	20,848	-	2,125	4,803	54,104	34,275	19,829
Fabricación de vidrio y productos de vidrio	81	14,926	1,860	2,997	-	3,570	-	5,663	835	18,227	12,683	3,416	-	299	1,829	-3,302	1,016	-4,318
Fabricación de productos refractarios	3	6,745	1,403	2,955	-	1,095	-	1,144	149	2,185	1,874	-	-	36	276	4,560	120	4,440
Fabricación de materiales de arcilla para la construcción	7	2,118	17	1,484	-	137	84	369	27	6,233	4,839	1,118	-	232	45	-4,115	2,061	-6,176
Fabricación de otros productos de cerámica y porcelana	11	-	-	-	-	-	-	-	-	-	-	-	-	-	-	-	-	-

Cuadro 15. BALANCE DE SITUACIÓN FINAL DE LAS EMPRESAS EN ACTIVIDADES ECONÓMICAS VARIAS EN LA REPÚBLICA, SEGÚN PROVINCIA Y ACTIVIDAD ECONÓMICA: VII CENSOS NACIONALES ECONÓMICOS 2024

Provincia y actividad económica	Empresas	Balance de situación final (en miles de balboas)																
		Total de activos	Activos							Total de pasivos	Pasivos					Total de patrimonio	Patrimonio	
			Caja, banco y otros depósitos	Documentos y cuentas por cobrar netas	Préstamos por cobrar	Inventarios	Inversiones	Activo fijo tangibles e intangibles netos	Otros activos		Documentos y cuentas por pagar	Préstamos por pagar	Bonos, títulos y valores emitidos	Reservas	Otros pasivos		Capital	Superávit
Industrias manufactureras: (Continuación)																		
Fabricación de cemento, cal y yeso	11	529,893	27,188	54,782	80	41,541	-	363,841	42,461	267,654	96,253	136,364	-	6,258	28,778	262,239	261,052	1,188
Fabricación de artículos de hormigón, cemento, yeso y panalit	126	222,856	8,710	83,365	365	23,993	2,029	91,004	13,390	189,204	123,174	51,553	1,305	4,558	8,614	33,652	29,513	4,140
Corte, tallado y acabado de la piedra	3	3,316	9	1,595	-	1,309	312	4	86	2,940	1,172	749	-	280	739	376	95	281
Fabricación de productos básicos de hierro y acero	26	199,388	3,046	43,495	5,582	40,427	-	58,945	47,891	155,005	119,034	17,000	-	906	18,065	44,382	11,200	33,183
Fabricación de productos metálicos para uso estructural (Soldadura)	262	81,861	9,593	14,458	170	13,539	575	31,925	11,601	76,798	46,413	14,036	-	1,831	14,517	5,063	1,859	3,204
Fabricación de tanques, depósitos y recipientes de metal	10	9,167	667	1,366	-	336	196	5,865	738	4,605	1,568	463	-	1,296	1,279	4,562	1,235	3,327
Forja, prensado, estampado y laminado de metales; pulvimetalurgia.	12	61,109	616	33,969	31	14,428	300	8,662	3,103	12,986	4,557	7,491	-	255	682	48,123	27,952	20,171
Fabricación de artículos de cuchillería, herramientas de mano y artículos de ferretería, llaves	23	270	34	22	-	160	-	48	7	264	255	-	-	9	-	6	57	-51
Fabricación de otros productos de metal, n.c.p.	97	197,019	12,795	53,107	60	27,212	-	91,763	12,082	182,001	170,957	2,846	-	7,684	514	15,018	29,555	-14,537
Fabricación de equipos para medir, verificar, navegar y equipos de control	3	3,969	184	2,698	10	821	-	110	146	2,843	2,795	-	-	48	-	1,126	205	920
Fabricación de motores eléctricos, generadores, transformadores eléctricos, distribución de la electricidad y aparato del control	5	4,239	1,083	1,048	-	1,046	-	767	295	9,304	2,436	6,633	-	57	178	-5,065	204	-5,269
Fabricación de equipos de iluminación eléctricos	3	254	157	14	-	67	-	21	-4	135	127	-	-	-	7	120	78	42
Fabricación de equipos hidráulicos	6	1,854	709	490	-	158	131	129	238	730	412	247	-	70	1	1,124	105	1,019
Fabricación de maquinarias de metal, y máquinas herramientas	5	1,753	268	385	-	215	-	696	189	874	495	347	-	11	22	879	326	553
Fabricación de carrocerías para vehículos automotores; fabricación de remolques y semirremolques	10	8,562	199	3,968	-	429	10	1,583	2,372	6,857	3,189	3,476	-	162	30	1,705	345	1,359
Fabricación de partes y accesorios para motores de vehículos	30	1,668	241	199	-	652	-	521	55	842	542	122	-	-	177	826	106	720
Construcción de buques y estructuras flotantes	5	37,532	5,153	2,369	-	8	-	20,720	9,283	24,325	13,294	10,689	-	15	328	13,207	5,137	8,070
Fabricación de muebles y colchones (Ebanistería)	550	71,406	8,823	11,884	1,242	15,017	190	28,021	6,229	49,977	19,597	6,371	112	1,509	22,387	21,429	5,707	15,723
Fabricación de joyas y artículos conexos	15	1,392	395	45	-	680	20	174	79	849	645	60	-	66	78	543	268	275
Fabricación de joyas de imitación y artículos conexos	3	16	1	-	-	8	-	6	-	-	-	-	-	-	-	16	16	-
Fabricación de instrumentos y suministros médicos y dentales	26	68,275	12,204	39,908	-	8,399	82	3,340	4,342	27,124	20,826	5,265	-	345	687	41,151	383	40,767
Confección de artículos de artesanía	56	6,353	338	3,725	-	984	-	1,251	56	6,341	5,034	733	-	26	547	13	379	-366
Otras industrias manufactureras, n.c.p.	42	72,167	5,395	24,236	702	16,654	11	16,200	8,969	64,968	37,573	20,086	-	2,100	5,209	7,199	4,319	2,880
Reparación y mantenimiento de productos elaborados de metal	12	6,720	443	1,275	-	1,090	-	3,594	318	5,282	4,106	1,094	-	30	51	1,438	90	1,348
Reparación y mantenimiento de maquinaria y equipo	126	115,387	15,444	35,360	1	19,899	43	12,640	32,001	94,642	58,030	4,217	-	1,833	30,562	20,745	3,608	17,137
Reparación y mantenimiento de equipo electrónico y óptico	27	13,248	1,770	9,242	53	1,592	2	356	233	10,253	7,557	2,413	-	182	101	2,996	1,226	1,769
Reparación y mantenimiento de equipo eléctrico	76	62,047	9,887	18,132	206	20,548	1,025	10,062	2,187	47,570	32,265	6,732	-	792	7,781	14,476	956	13,520
Reparación y mantenimiento de equipo de transporte, excepto los vehículos automotores (astilleros)	82	196,178	31,655	62,284	134	11,725	22	39,964	50,395	134,600	74,228	21,979	-	11,161	27,232	61,578	6,557	55,021
Reparación de equipo de otro tipo	4	280	4	15	-	-	161	93	7	492	492	-	-	-	-	-212	10	-222
Instalación de maquinaria y equipo industrial	27	35,476	8,921	10,532	20	4,146	-	3,673	8,184	28,164	16,623	5,120	-	329	6,092	7,312	2,346	4,966
Suministro de electricidad, gas, vapor y aire acondicionado	142	11,852,917	573,539	1,630,305	18,242	27,585	459,315	7,757,691	1,386,240	8,225,986	3,244,504	3,917,485	234,295	111,716	717,986	3,626,931	3,891,983	-265,051
Generación, transmisión y distribución de energía eléctrica	95	11,798,285	570,325	1,614,979	18,242	25,211	455,878	7,741,509	1,372,142	8,176,336	3,208,279	3,904,826	234,295	111,223	717,714	3,621,949	3,887,466	-265,517

Cuadro 15. BALANCE DE SITUACIÓN FINAL DE LAS EMPRESAS EN ACTIVIDADES ECONÓMICAS VARIAS EN LA REPÚBLICA, SEGÚN PROVINCIA Y ACTIVIDAD ECONÓMICA: VII CENSOS NACIONALES ECONÓMICOS 2024

Provincia y actividad económica	Empresas	Balance de situación final (en miles de balboas)																
		Total de activos	Activos							Total de pasivos	Pasivos					Total de patrimonio	Patrimonio	
			Caja, banco y otros depósitos	Documentos y cuentas por cobrar netas	Préstamos por cobrar	Inventarios	Inversiones	Activo fijo tangibles e intangibles netos	Otros activos		Documentos y cuentas por pagar	Préstamos por pagar	Bonos, títulos y valores emitidos	Reservas	Otros pasivos		Capital	Superávit
Suministro de electricidad, gas, vapor y aire acondicionado: (Continuación)																		
Suministro de vapor, aire acondicionado y producción de hielo; suministro de electricidad, gas, vapor y aire acondicionado, n.c.p.	47	54,631	3,214	15,326	-	2,374	3,437	16,182	14,098	49,649	36,225	12,660	-	493	271	4,982	4,517	465
Suministro de agua; alcantarillado, gestión de desechos y actividades de saneamiento	128	248,832	20,202	106,764	34,391	2,918	16,933	44,993	22,630	147,051	93,824	32,381	37	3,882	16,926	101,782	54,967	46,814
Captación, tratamiento y suministro de agua	17	50,725	4,036	24,007	14,623	131	-	2,520	5,409	23,362	16,838	1,048	37	999	4,440	27,363	9,208	18,155
Alcantarillado	12	32,735	5,469	18,782	-	69	-	3,464	4,950	24,391	19,563	2,008	-	113	2,707	8,344	1,127	7,218
Recolección de desechos no peligrosos (basura)	24	93,764	4,556	36,519	19,731	929	1,366	24,047	6,617	69,102	34,346	25,592	-	1,860	7,303	24,662	9,655	15,007
Recolección de desechos peligrosos	5	21,694	638	13,742	-	353	3,982	2,695	284	3,259	1,444	1,810	-	5	0	18,435	33,099	-14,664
Tratamiento y eliminación de desechos no peligrosos	5	8,928	2,010	4,042	-	-	135	2,353	389	2,429	1,262	719	-	448	1	6,499	561	5,938
Tratamiento y eliminación de desechos peligrosos	3	5,079	393	1,766	-	14	-	2,670	236	3,070	2,541	394	-	135	0	2,009	287	1,722
Procesamiento y recuperación de materiales	54	19,859	2,681	4,780	-	1,422	-	6,580	4,395	18,260	15,030	706	-	95	2,429	1,599	888	711
Actividades de saneamiento y otros servicios de gestión de desechos	8	16,048	419	3,127	38	-	11,450	664	351	3,178	2,801	105	-	226	46	12,870	143	12,727
Construcción	1,585	6,447,300	430,031	2,523,228	49,557	61,040	92,573	2,478,144	812,727	5,844,688	2,457,379	664,932	317	59,947	2,662,113	602,613	210,470	392,142
Construcción de edificaciones residenciales y no residenciales	560	2,649,145	139,496	1,184,528	4,246	20,391	59,198	953,456	287,829	2,083,039	812,510	376,428	-	21,065	873,036	566,105	46,858	519,247
Construcción de caminos y vías férreas	120	2,085,464	136,480	727,325	941	4,696	15,481	951,277	249,264	2,142,579	916,384	169,347	58	15,591	1,041,198	-57,114	47,584	-104,698
Construcción de proyectos de servicios públicos	44	523,245	57,829	55,218	26,039	680	-	346,079	37,401	473,156	85,691	26,495	-	2,403	358,568	50,089	1,553	48,536
Construcción de otros proyectos de ingeniería civil	141	662,548	37,440	352,053	2,108	1,220	1,154	98,193	170,380	673,343	405,362	29,740	259	11,594	226,388	-10,794	89,857	-100,651
Demolición de edificaciones y otras estructuras	9	1,011	32	94	55	165	-	659	6	925	512	371	-	41	-	86	26	59
Preparación del terreno	14	26,664	995	12,013	-	-	1,832	6,698	5,125	29,231	11,017	7,074	-	1,649	9,490	-2,567	2,895	-5,462
Instalación eléctrica (sin monitoreo)	173	181,398	16,372	81,800	2,936	3,308	1,617	54,240	21,125	147,837	71,583	20,025	-	2,721	53,508	33,561	4,844	28,717
Fontanería e instalación de calefacción y aire acondicionado	168	83,645	12,985	29,415	3,459	18,589	2,339	10,041	6,817	74,445	46,775	10,195	-	2,168	15,307	9,200	2,928	6,272
Otro tipo de instalaciones de construcción	55	44,733	6,606	14,181	15	6,380	9,513	4,437	3,600	39,530	17,415	2,512	-	1,065	18,539	5,203	3,570	1,633
Terminación de edificaciones	122	23,279	4,803	6,586	1	2,616	522	4,798	3,954	22,627	13,396	3,264	-	285	5,682	653	1,237	-584
Otras actividades especializadas de la construcción	179	166,167	16,994	60,015	9,758	2,994	916	48,266	27,225	157,977	76,734	19,481	-	1,365	60,396	8,190	9,117	-927
Bocas del Toro	121	16,366	1,598	4,858	-	1,135	-	4,582	4,194	13,109	5,599	6,157	-	37	1,315	3,257	733	2,525
Industrias manufactureras	93	5,328	965	1,615	-	674	-	1,729	345	4,004	2,439	246	-	4	1,315	1,324	482	842
Elaboración de productos de panadería y repostería	15	584	90	18	-	373	-	102	0	437	437	-	-	-	-	147	154	-7
Fabricación de otros textiles, n.c.p.	4	46	1	-	-	35	-	10	-	30	30	-	-	-	-	16	16	-
Fabricación de prendas de vestir, excepto prendas de piel	20	19	9	-	-	-	-	10	-	-	-	-	-	-	-	19	19	-
Fabricación de productos metálicos para uso estructural (Soldadura)	5	-	-	-	-	-	-	-	-	-	-	-	-	-	-	-	-	-
Fabricación de muebles y colchones (Ebanistería)	28	120	10	3	-	5	-	102	-	8	8	-	-	-	-	111	111	0
Fabricación de joyas de imitación y artículos conexos	3	16	1	-	-	8	-	6	-	-	-	-	-	-	-	16	16	-
Otras industrias manufactureras, n.c.p.	18	4,545	854	1,595	-	252	-	1,499	345	3,529	1,964	246	-	4	1,315	1,016	167	849

Cuadro 15. BALANCE DE SITUACIÓN FINAL DE LAS EMPRESAS EN ACTIVIDADES ECONÓMICAS VARIAS EN LA REPÚBLICA, SEGÚN PROVINCIA Y ACTIVIDAD ECONÓMICA: VII CENSOS NACIONALES ECONÓMICOS 2024

Provincia y actividad económica	Empresas	Balance de situación final (en miles de balboas)																
		Total de activos	Activos							Total de pasivos	Pasivos					Total de patrimonio	Patrimonio	
			Caja, banco y otros depósitos	Documentos y cuentas por cobrar netas	Préstamos por cobrar	Inventarios	Inversiones	Activo fijo tangibles e intangibles netos	Otros activos		Documentos y cuentas por pagar	Préstamos por pagar	Bonos, títulos y valores emitidos	Reservas	Otros pasivos		Capital	Superávit
Bocas del Toro: (Continuación)																		
Suministro de electricidad, gas, vapor y aire acondicionado; suministro de agua; alcantarillado, gestión de desechos y actividades de saneamiento	**4**	**1,763**	**149**	**319**	**-**	**358**	**-**	**744**	**193**	**1,213**	**40**	**1,174**	**-**	**-**	**-**	**550**	**112**	**438**
Suministro de electricidad, gas, vapor y aire acondicionado, n.c.p.; suministro de agua; alcantarillado, gestión de desechos y actividades de saneamiento, n.c.p.	4	1,763	149	319	-	358	-	744	193	1,213	40	1,174	-	-	-	550	112	438
Construcción	**24**	**9,275**	**484**	**2,923**	**-**	**104**	**-**	**2,109**	**3,656**	**7,892**	**3,121**	**4,738**	**-**	**33**	**-**	**1,384**	**139**	**1,245**
Construcción de edificaciones residenciales y no residenciales	13	7,208	54	2,714	-	13	-	770	3,656	6,673	2,131	4,509	-	33	-	535	-137	672
Construcción de caminos y vías férreas	5	657	46	154	-	91	-	367	-	455	226	229	-	-	-	202	139	63
Construcción de otros proyectos de ingeniería civil	3	865	371	-	-	-	-	494	-	685	685	-	-	-	-	181	117	64
Construcción, n.c.p.	3	545	13	55	-	-	-	477	-	79	79	-	-	-	-	467	20	447
Coclé	**237**	**777,092**	**59,469**	**203,551**	**8,383**	**108,419**	**14,115**	**289,653**	**93,501**	**356,644**	**152,485**	**138,447**	**31,170**	**14,494**	**20,047**	**420,448**	**143,596**	**276,852**
Silvicultura; explotación de minas y canteras	**6**	**9,325**	**55**	**1,436**	**-**	**253**	**8**	**6,934**	**640**	**11,125**	**4,125**	**4,748**	**-**	**1,843**	**409**	**-1,799**	**4,431**	**-6,230**
Silvicultura, n.c.p.; explotación de minas y canteras, n.c.p.	6	9,325	55	1,436	-	253	8	6,934	640	11,125	4,125	4,748	-	1,843	409	-1,799	4,431	-6,230
Industrias manufactureras	**175**	**740,951**	**58,219**	**197,023**	**8,027**	**108,092**	**14,107**	**263,688**	**91,795**	**315,335**	**137,624**	**116,150**	**31,170**	**12,315**	**18,077**	**425,616**	**133,074**	**292,542**
Procesamiento y conservación de carne	3	114,253	20,624	45,922	-	17,946	-	29,748	13	73,689	22,463	45,671	-	1,547	4,008	40,564	45	40,519
Procesamiento y conservación de pescados, crustáceos, moluscos y otras especies acuáticas	3	99,600	6,342	52,834	2	9,511	-	17,598	13,314	77,761	52,838	18,652	-	726	5,546	21,839	33,574	-11,735
Procesamiento y conservación de frutas y vegetales	3	1,734	288	684	-	527	-	195	41	943	462	-	-	20	462	791	15	776
Elaboración de productos lácteos	7	17,281	731	6,099	-	4,787	63	4,422	1,179	10,919	2,336	8,216	-	368	0	6,362	1,286	5,076
Elaboración de productos de molinería	16	35,028	3,825	4,351	7,989	14,370	20	3,957	516	20,308	10,947	9,008	-	298	55	14,720	8,455	6,265
Elaboración de productos de panadería y repostería	50	1,921	293	81	21	149	-	1,358	19	1,158	647	511	-	1	-	763	493	270
Elaboración de otros productos alimenticios, n.c.p.	4	1,904	434	47	-	180	-	981	261	782	545	236	-	-	-	1,122	922	200
Acabado de productos textiles	5	-	-	-	-	-	-	-	-	-	-	-	-	-	-	-	-	-
Fabricación de prendas de vestir, excepto prendas de piel	6	2	0	-	-	-	-	1	-	0	0	-	-	-	-	1	1	-
Aserrados y acepilladura de madera	4	-	-	-	-	-	-	-	-	-	-	-	-	-	-	-	-	-
Actividades de impresión directa (Serigrafía)	3	30	10	20	-	-	-	-	-	-	-	-	-	-	-	30	-	30
Fabricación de vidrio y productos de vidrio	4	153	7	-	-	93	-	53	1	373	294	42	-	36	-	-219	2	-221
Fabricación de productos metálicos para uso estructural (Soldadura)	7	92	31	-	-	22	-	39	1	22	7	-	-	14	-	70	70	-
Fabricación de otros productos de metal, n.c.p.	3	-	-	-	-	-	-	-	-	-	-	-	-	-	-	-	-	-
Fabricación de muebles y colchones (Ebanistería)	20	1,228	69	266	-	793	-	87	13	1,088	360	439	-	288	-	140	43	96
Confección de artículos de artesanía	10	-	-	-	-	-	-	-	-	-	-	-	-	-	-	-	-	-
Otras industrias manufactureras, n.c.p.	23	466,854	25,214	86,441	16	59,664	14,025	205,121	76,373	127,300	45,733	33,375	31,170	9,016	8,005	339,554	88,169	251,386
Reparación y mantenimiento de maquinaria y equipo	4	871	351	278	-	50	-	127	65	991	991	-	-	-	-	-120	-	-120
Suministro de electricidad, gas, vapor y aire acondicionado	**8**	**19,900**	**1,046**	**3,486**	**-**	**28**	**-**	**15,090**	**250**	**21,971**	**6,901**	**14,938**	**-**	**131**	**-**	**-2,071**	**3,129**	**-5,200**
Generación, transmisión y distribución de energía eléctrica	4	17,290	1,020	1,065	-	28	-	14,927	250	19,308	6,115	13,062	-	131	-	-2,018	3,119	-5,137

Cuadro 15. BALANCE DE SITUACIÓN FINAL DE LAS EMPRESAS EN ACTIVIDADES ECONÓMICAS VARIAS EN LA REPÚBLICA, SEGÚN PROVINCIA Y ACTIVIDAD ECONÓMICA: VII CENSOS NACIONALES ECONÓMICOS 2024

Provincia y actividad económica	Empresas	Balance de situación final (en miles de balboas)																
		Total de activos	Activos							Total de pasivos	Pasivos					Total de patrimonio	Patrimonio	
			Caja, banco y otros depósitos	Documentos y cuentas por cobrar netas	Préstamos por cobrar	Inventarios	Inversiones	Activo fijo tangibles e intangibles netos	Otros activos		Documentos y cuentas por pagar	Préstamos por pagar	Bonos, títulos y valores emitidos	Reservas	Otros pasivos		Capital	Superávit
Coclé: (Continuación)																		
Suministro de vapor, aire acondicionado y producción de hielo	4	2,610	26	2,421	-	-	-	163	-	2,663	786	1,877	-	-	-	-53	10	-63
Construcción	**48**	**6,915**	**149**	**1,606**	**355**	**47**	**-**	**3,941**	**817**	**8,214**	**3,836**	**2,611**	**-**	**205**	**1,561**	**-1,299**	**2,962**	**-4,260**
Construcción de edificaciones residenciales y no residenciales	15	2,426	4	170	235	15	-	1,884	117	1,875	704	1,129	-	-	42	552	21	531
Construcción de proyectos de servicios públicos	3	1,863	98	273	-	4	-	1,213	275	2,028	196	696	-	72	1,065	-166	10	-176
Construcción de otros proyectos de ingeniería civil	4	706	5	455	-	-	-	43	203	894	497	397	-	-	-	-188	20	-208
Instalación eléctrica (sin monitoreo)	4	20	2	-	-	0	-	17	-	2	2	-	-	-	-	17	17	-
Fontanería e instalación de calefacción y aire acondicionado	8	8	0	-	-	-	-	8	-	1	1	-	-	-	-	7	7	-
Terminación de edificaciones	4	521	26	300	-	16	-	180	-	421	39	382	-	-	-	100	57	43
Otras actividades especializadas de la construcción; construcción, n.c.p.	10	1,371	13	409	120	12	-	597	221	2,992	2,396	8	-	134	455	-1,621	2,830	-4,451
Colón	**169**	**528,307**	**40,192**	**99,336**	**26,384**	**22,855**	**5,030**	**309,854**	**24,656**	**396,937**	**108,640**	**45,271**	**-**	**4,424**	**238,601**	**131,370**	**25,214**	**106,156**
Industrias manufactureras	**123**	**186,614**	**28,591**	**61,597**	**78**	**19,929**	**3,695**	**53,866**	**18,858**	**99,268**	**78,558**	**16,939**	**-**	**2,421**	**1,350**	**87,346**	**22,063**	**65,283**
Elaboración de productos de panadería y repostería	30	1,445	129	42	-	557	-	709	9	906	745	161	-	-	-	539	343	196
Acabado de productos textiles	6	92	58	-	-	34	-	-	-	177	55	122	-	-	-	-85	10	-95
Fabricación de prendas de vestir, excepto prendas de piel	14	1	1	-	-	1	-	-	-	-	-	-	-	-	-	1	1	-
Fabricación de papel, cartón ondulado y envases de papel y cartón	3	38,170	8,402	15,179	-	7,601	-	6,943	44	8,342	5,618	237	-	1,448	1,039	29,828	1,602	28,226
Actividades de impresión (periódicos, revistas y otros)	4	818	10	89	-	57	-	653	10	933	613	320	-	-	-	-115	25	-139
Fabricación de vidrio y productos de vidrio	4	3	1	-	-	-	-	3	-	-	-	-	-	-	-	3	3	1
Fabricación de artículos de hormigón, cemento, yeso y panalit	6	17,880	584	1,746	-	1,817	-	13,472	261	20,324	11,970	8,171	-	129	54	-2,444	3,646	-6,090
Fabricación de productos metálicos para uso estructural (Soldadura)	17	50	3	1	-	-	-	46	-	15	5	10	-	-	-	35	34	1
Fabricación de muebles y colchones (Ebanistería)	10	97	7	84	-	6	-	-	-	883	883	-	-	-	-	-786	128	-914
Fabricación de joyas y artículos conexos	3	-	-	-	-	-	-	-	-	-	-	-	-	-	-	-	-	-
Otras industrias manufactureras, n.c.p.	21	107,685	14,541	36,738	78	9,267	3,695	25,189	18,176	64,142	55,422	7,916	-	569	234	43,543	16,171	27,372
Reparación y mantenimiento de maquinaria y equipo	3	1,136	249	507	-	4	-	362	15	1,199	1,199	-	-	-	-	-63	15	-78
Reparación y mantenimiento de equipo de transporte, excepto los vehículos automotores (astilleros)	3	19,235	4,606	7,212	-	585	-	6,490	342	2,344	2,047	-	-	275	22	16,890	86	16,805
Suministro de electricidad, gas, vapor y aire acondicionado; suministro de agua; alcantarillado, gestión de desechos y actividades de saneamiento	**19**	**39,178**	**1,941**	**19,448**	**38**	**2,351**	**1,335**	**11,610**	**2,456**	**27,881**	**12,410**	**11,947**	**-**	**692**	**2,832**	**11,298**	**1,672**	**9,625**
Procesamiento y recuperación de materiales	12	2,030	20	246	-	-	-	1,709	54	1,845	1,843	-	-	3	-	184	20	164
Suministro de electricidad, gas, vapor y aire acondicionado, n.c.p.; suministro de agua; alcantarillado, gestión de desechos y actividades de saneamiento, n.c.p.	7	37,149	1,921	19,202	38	2,351	1,335	9,901	2,402	26,036	10,567	11,947	-	690	2,832	11,113	1,652	9,461
Construcción	**27**	**302,514**	**9,660**	**18,291**	**26,268**	**574**	**-**	**244,378**	**3,342**	**269,788**	**17,672**	**16,386**	**-**	**1,310**	**234,420**	**32,726**	**1,478**	**31,248**
Construcción de edificaciones residenciales y no residenciales	8	18,068	505	11,150	230	-	-	6,065	119	16,879	9,544	2,968	-	-	4,368	1,189	119	1,070
Construcción de proyectos de servicios públicos	6	282,769	8,889	6,895	26,039	338	-	237,417	3,191	250,289	5,823	13,120	-	1,310	230,037	32,480	1,026	31,454
Construcción, n.c.p.	13	1,676	266	245	-	237	-	897	32	2,619	2,305	298	-	-	16	-943	333	-1,276

Cuadro 15. BALANCE DE SITUACIÓN FINAL DE LAS EMPRESAS EN ACTIVIDADES ECONÓMICAS VARIAS EN LA REPÚBLICA, SEGÚN PROVINCIA Y ACTIVIDAD ECONÓMICA: VII CENSOS NACIONALES ECONÓMICOS 2024

Provincia y actividad económica	Empresas	Balance de situación final (en miles de balboas)																
		Total de activos	Activos							Total de pasivos	Pasivos					Total de patrimonio	Patrimonio	
			Caja, banco y otros depósitos	Documentos y cuentas por cobrar netas	Préstamos por cobrar	Inventarios	Inversiones	Activo fijo tangibles e intangibles netos	Otros activos		Documentos y cuentas por pagar	Préstamos por pagar	Bonos, títulos y valores emitidos	Reservas	Otros pasivos		Capital	Superávit
Chiriquí: (Continuación)	**909**	**2,244,497**	**143,769**	**706,107**	**12,055**	**95,533**	**21,636**	**1,113,478**	**151,919**	**1,628,948**	**847,128**	**579,342**	**1,298**	**11,713**	**189,468**	**615,549**	**708,961**	**-93,412**
Silvicultura	**3**	**10,194**	**254**	**298**	**-**	**-**	**-**	**1,533**	**8,109**	**1,201**	**1,057**	**120**	**-**	**18**	**6**	**8,994**	**5,280**	**3,714**
Silvicultura y otras actividades relacionadas a la silvicultura	3	10,194	254	298	-	-	-	1,533	8,109	1,201	1,057	120	-	18	6	8,994	5,280	3,714
Explotación de minas y canteras	**4**	**2,675**	**57**	**625**	**-**	**241**	**-**	**1,679**	**73**	**3,906**	**3,579**	**290**	**-**	**37**	**0**	**-1,231**	**11**	**-1,242**
Extracción de piedra, arena y arcilla	4	2,675	57	625	-	241	-	1,679	73	3,906	3,579	290	-	37	0	-1,231	11	-1,242
Industrias manufactureras	**679**	**785,906**	**56,454**	**249,233**	**6,989**	**94,381**	**5,053**	**315,685**	**58,113**	**576,864**	**174,741**	**369,756**	**1,298**	**7,548**	**23,522**	**209,043**	**146,491**	**62,552**
Procesamiento y conservación de carne	5	14,899	124	6,381	-	2,385	-	5,498	511	9,661	6,150	1,847	-	391	1,272	5,238	721	4,517
Procesamiento y conservación de pescados, crustáceos, moluscos y otras especies acuáticas	3	11	0	-	-	1	-	9	-	-	-	-	-	-	-	11	11	-
Procesamiento y conservación de frutas y vegetales	16	24,377	577	6,987	-	2,332	147	4,223	10,111	7,953	2,727	1,121	-	2,284	1,821	16,424	6,325	10,099
Elaboración de aceites y grasas de origen vegetal y animal	4	119,393	5,282	50,420	-	5,926	-	53,595	4,170	61,192	13,580	47,150	-	245	217	58,201	34,187	24,014
Elaboración de productos lácteos	20	114,155	3,118	85,811	-	8,983	-	16,202	41	109,049	14,575	94,120	-	353	-	5,106	42,976	-37,869
Elaboración de productos de molinería	26	243,720	23,231	57,121	662	36,981	3,453	110,520	11,753	200,085	47,346	146,575	-	1,295	4,869	43,636	5,366	38,270
Elaboración de productos de panadería y repostería	107	3,068	847	202	1	525	13	1,270	211	2,831	1,136	474	-	158	1,063	237	395	-158
Elaboración de azúcar	34	122,878	10,882	8,018	-	17,781	1,115	78,419	6,663	68,561	18,546	40,436	-	1,034	8,546	54,317	25,900	28,417
Elaboración de cacao, chocolate y productos de confitería	6	792	177	224	-	65	-	326	-	222	10	205	-	6	1	569	546	23
Elaboración de otros productos alimenticios, n.c.p.	36	42,010	2,332	12,133	2,435	4,285	0	14,534	6,291	32,666	22,300	6,934	-	303	3,129	9,344	12,188	-2,843
Elaboración de alimentos preparados para animales	5	54,517	5,891	7,475	3,826	6,131	324	13,889	16,980	46,620	23,850	21,736	-	547	486	7,897	13,977	-6,080
Elaboración de bebidas no alcohólicas; producción de aguas minerales y agua embotellada	3	1,108	23	16	-	18	-	963	88	1,633	546	1,087	-	-	-	-525	-	-525
Acabado de productos textiles	6	1	1	-	-	-	-	-	-	2	-	2	-	-	-	-1	-	-1
Fabricación de prendas de vestir, excepto prendas de piel	36	9	2	1	-	2	-	4	-	1	1	-	-	-	-	8	8	-
Fabricación de maletas, bolsos de mano, y artículos de talabartería y guarnicionería	3	15	7	-	-	3	-	5	-	0	-	-	-	-	0	15	15	-
Aserrados y acepilladura de madera	6	18	0	-	-	-	-	18	-	13	5	7	-	-	1	5	5	-
Actividades de impresión (periódicos, revistas y otros)	16	1,449	146	832	-	6	-	428	36	1,445	1,187	137	-	120	1	4	79	-75
Servicios relacionados con la impresión	12	78	33	3	-	2	-	41	-	45	44	-	-	0	-	33	29	4
Actividades de impresión directa (Serigrafía)	23	257	20	62	-	15	-	152	8	148	84	64	-	-	1	109	103	5
Fabricación abonos y compuestos de nitrógeno	3	795	40	277	-	52	-	406	20	434	434	-	-	-	-	361	20	340
Fabricación de productos de plástico	3	1,138	118	383	-	604	-	29	3	445	429	0	-	12	4	693	395	298
Fabricación de vidrio y productos de vidrio	15	622	96	201	-	149	-	169	7	906	468	36	-	85	317	-284	125	-409
Fabricación de artículos de hormigón, cemento, yeso y panalit	51	14,407	1,063	5,750	2	1,614	-	5,753	224	13,692	9,359	1,814	1,298	321	899	715	407	309
Fabricación de productos metálicos para uso estructural (Soldadura)	39	4,328	439	946	-	439	-	2,501	3	3,685	1,934	1,513	-	71	167	643	260	383
Fabricación de otros productos de metal, n.c.p.	3	115	12	11	-	-	-	92	-	181	181	-	-	-	-	-66	-	-66
Fabricación de carrocerías para vehículos automotores; fabricación de remolques y semirremolques	4	288	9	66	-	3	-	208	3	266	203	63	-	-	-	22	108	-85

Cuadro 15. BALANCE DE SITUACIÓN FINAL DE LAS EMPRESAS EN ACTIVIDADES ECONÓMICAS VARIAS EN LA REPÚBLICA, SEGÚN PROVINCIA Y ACTIVIDAD ECONÓMICA: VII CENSOS NACIONALES ECONÓMICOS 2024

Provincia y actividad económica	Empresas	Balance de situación final (en miles de balboas)																
		Total de activos	Activos							Total de pasivos	Pasivos					Total de patrimonio	Patrimonio	
			Caja, banco y otros depósitos	Documentos y cuentas por cobrar netas	Préstamos por cobrar	Inventarios	Inversiones	Activo fijo tangibles e intangibles netos	Otros activos		Documentos y cuentas por pagar	Préstamos por pagar	Bonos, títulos y valores emitidos	Reservas	Otros pasivos		Capital	Superávit
Chiriquí: (Continuación)																		
Fabricación de partes y accesorios para motores de vehículos	16	737	88	67	-	246	-	330	6	640	429	34	-	-	177	97	8	89
Fabricación de muebles y colchones (Ebanistería)	110	2,462	120	371	-	761	-	1,181	29	2,531	1,960	569	-	-	3	-70	210	-280
Confección de artículos de artesanía	10	-	-	-	-	-	-	-	-	-	-	-	-	-	-	-	-	-
Otras industrias manufactureras, n.c.p.	32	15,029	1,470	3,766	-	4,790	-	4,111	892	10,194	5,950	3,472	-	288	484	4,834	2,063	2,771
Reparación y mantenimiento de maquinaria y equipo	15	61	17	-	-	41	-	2	-	19	15	2	-	2	-	42	42	-
Reparación y mantenimiento de equipo eléctrico	7	3,172	288	1,709	63	240	-	809	63	1,746	1,292	360	-	31	63	1,426	23	1,404
Reparación y mantenimiento de equipo de transporte, excepto los vehículos automotores (astilleros)	5	-	-	-	-	-	-	-	-	-	-	-	-	-	-	-	-	-
Suministro de electricidad, gas, vapor y aire acondicionado	**21**	**818,438**	**12,862**	**223,142**	**3,222**	**105**	**106**	**549,250**	**29,752**	**522,800**	**396,333**	**116,062**	**-**	**416**	**9,989**	**295,638**	**522,817**	**-227,179**
Generación, transmisión y distribución de energía eléctrica	14	816,937	12,783	223,064	3,222	49	106	547,993	29,722	522,104	395,637	116,062	-	416	9,989	294,833	522,775	-227,942
Suministro de vapor, aire acondicionado y producción de hielo	7	1,500	79	78	-	56	-	1,257	30	695	695	-	-	-	-	805	41	764
Suministro de agua; alcantarillado, gestión de desechos y actividades de saneamiento	**16**	**7,523**	**508**	**3,564**	**611**	**84**	**-**	**2,474**	**281**	**2,951**	**2,006**	**577**	**-**	**15**	**353**	**4,572**	**710**	**3,862**
Alcantarillado	3	267	22	109	-	-	-	136	1	138	36	95	-	7	-	129	10	119
Procesamiento y recuperación de materiales	9	744	7	24	-	1	-	713	-	266	104	161	-	1	-	479	584	-105
Suministro de agua; alcantarillado, gestión de desechos y actividades de saneamiento, n.c.p.	4	6,511	480	3,431	611	83	-	1,625	280	2,547	1,865	322	-	7	353	3,964	116	3,848
Construcción	**187**	**619,761**	**73,634**	**229,246**	**1,233**	**723**	**16,478**	**242,856**	**55,591**	**521,227**	**269,412**	**92,536**	**-**	**3,680**	**155,598**	**98,534**	**33,652**	**64,882**
Construcción de edificaciones residenciales y no residenciales	98	250,932	7,381	144,706	61	493	1,586	67,755	28,952	245,564	125,828	47,613	-	1,039	71,085	5,368	5,570	-202
Construcción de caminos y vías férreas	18	310,103	58,338	61,207	157	-	14,892	165,390	10,119	217,923	121,493	38,431	-	1,805	56,194	92,180	27,617	64,563
Construcción de proyectos de servicios públicos	8	13,919	1,014	7,074	-	-	-	3,503	2,328	13,250	4,395	2,836	-	257	5,761	669	140	529
Construcción de otros proyectos de ingeniería civil	13	19,150	6,104	1,588	-	196	-	363	10,899	21,385	2,221	209	-	17	18,938	-2,236	70	-2,306
Instalación eléctrica (sin monitoreo)	16	14,587	385	6,664	960	-	-	3,753	2,825	11,517	8,706	434	-	416	1,961	3,071	138	2,933
Fontanería e instalación de calefacción y aire acondicionado	10	55	2	21	-	31	-	-	1	5	5	-	-	-	-	50	34	17
Terminación de edificaciones	9	84	29	16	-	2	-	14	22	54	24	0	-	4	26	30	-18	48
Otras actividades especializadas de la construcción; construcción, n.c.p.	15	10,930	382	7,969	55	-	-	2,079	446	11,529	6,740	3,012	-	143	1,634	-599	102	-701
Darién	**52**	**529**	**39**	**68**	**-**	**197**	**-**	**223**	**2**	**5,245**	**5,113**	**132**	**-**	**-**	**-**	**-4,716**	**170**	**-4,886**
Industrias manufactureras	**45**	**143**	**12**	**2**	**-**	**27**	**-**	**102**	**-**	**4,949**	**4,949**	**-**	**-**	**-**	**-**	**-4,806**	**80**	**-4,886**
Elaboración de productos de panadería y repostería	11	38	2	-	-	16	-	20	-	-	-	-	-	-	-	38	38	-
Fabricación de maletas, bolsos de mano, y artículos de talabartería y guarnicionería	3	4	2	-	-	0	-	2	-	1	1	-	-	-	-	3	3	-
Fabricación de muebles y colchones (Ebanistería)	17	16	0	-	-	-	-	15	-	2	2	-	-	-	-	14	14	-
Otras industrias manufactureras, n.c.p.	14	85	8	2	-	11	-	65	-	4,947	4,947	-	-	-	-	-4,861	25	-4,886
Suministro de electricidad, gas, vapor y aire acondicionado; suministro de agua; alcantarillado, gestión de desechos y actividades de saneamiento	**3**	**61**	**3**	**-**	**-**	**5**	**-**	**53**	**-**	**-**	**-**	**-**	**-**	**-**	**-**	**61**	**61**	**-**
Suministro de electricidad, gas, vapor y aire acondicionado, n.c.p.; suministro de agua; alcantarillado, gestión de desechos y actividades de saneamiento, n.c.p.	3	61	3	-	-	5	-	53	-	-	-	-	-	-	-	61	61	-

Cuadro 15. BALANCE DE SITUACIÓN FINAL DE LAS EMPRESAS EN ACTIVIDADES ECONÓMICAS VARIAS EN LA REPÚBLICA, SEGÚN PROVINCIA Y ACTIVIDAD ECONÓMICA: VII CENSOS NACIONALES ECONÓMICOS 2024

Provincia y actividad económica	Empresas	Balance de situación final (en miles de balboas)																
		Total de activos	Activos							Total de pasivos	Pasivos					Total de patrimonio	Patrimonio	
			Caja, banco y otros depósitos	Documentos y cuentas por cobrar netas	Préstamos por cobrar	Inventarios	Inversiones	Activo fijo tangibles e intangibles netos	Otros activos		Documentos y cuentas por pagar	Préstamos por pagar	Bonos, títulos y valores emitidos	Reservas	Otros pasivos		Capital	Superávit
Darién: (Continuación)																		
Construcción	**4**	**325**	**23**	**67**	**-**	**165**	**-**	**68**	**2**	**296**	**164**	**132**	**-**	**-**	**-**	**29**	**29**	**-**
Construcción, n.c.p.	4	325	23	67	-	165	-	68	2	296	164	132	-	-	-	29	29	-
Herrera	**349**	**289,356**	**9,628**	**66,297**	**783**	**3,934**	**523**	**120,559**	**87,632**	**263,125**	**187,984**	**65,890**	**-**	**3,363**	**5,888**	**26,231**	**62,759**	**-36,528**
Explotación de minas y canteras	**4**	**89,880**	**499**	**873**	**-**	**-**	**-**	**10,391**	**78,117**	**84,118**	**83,264**	**240**	**-**	**114**	**500**	**5,762**	**51,414**	**-45,651**
Extracción de piedra, arena y arcilla; Extracción de piedra, arena y arcilla	4	89,880	499	873	-	-	-	10,391	78,117	84,118	83,264	240	-	114	500	5,762	51,414	-45,651
Industrias manufactureras	**260**	**56,500**	**5,468**	**16,894**	**714**	**2,970**	**523**	**27,072**	**2,859**	**55,670**	**35,433**	**18,074**	**-**	**884**	**1,280**	**830**	**4,685**	**-3,856**
Procesamiento y conservación de pescados, crustáceos, moluscos y otras especies acuáticas	3	8,384	2,415	3,309	-	3	-	1,781	876	3,240	2,409	705	-	127	-	5,144	23	5,120
Elaboración de productos lácteos	14	2,831	384	247	-	393	-	1,768	38	2,270	583	1,677	-	10	-	561	-109	670
Elaboración de productos de molinería	16	7,131	43	4,043	-	444	83	1,770	748	6,350	3,747	2,603	-	-	-	781	206	575
Elaboración de productos de panadería y repostería	33	3,705	1,331	535	7	269	-	1,531	30	2,362	2,061	167	-	114	20	1,342	260	1,082
Fabricación de prendas de vestir, excepto prendas de piel	6	28	3	25	-	-	-	-	-	3	3	-	-	-	-	25	-	25
Fabricación de calzado de cuero	5	5	2	1	-	2	-	1	-	0	0	-	-	-	-	5	5	-
Actividades de impresión (periódicos, revistas y otros)	9	1,194	25	65	-	-	-	1,085	19	411	47	364	-	-	-	783	767	17
Servicios relacionados con la impresión	12	293	33	109	-	8	-	141	-	147	54	93	-	-	-	146	146	-
Actividades de impresión directa (Serigrafía)	6	108	0	48	-	55	-	-	5	29	29	-	-	-	-	79	72	7
Fabricación de vidrio y productos de vidrio	7	2,100	593	1,054	-	380	-	59	14	2,762	2,706	56	-	-	-	-662	12	-674
Fabricación de materiales de arcilla para la construcción	5	2,118	17	1,484	-	137	84	369	27	6,233	4,839	1,118	-	232	45	-4,115	2,061	-6,176
Fabricación de otros productos de cerámica y porcelana	11	-	-	-	-	-	-	-	-	-	-	-	-	-	-	-	-	-
Fabricación de artículos de hormigón, cemento, yeso y panalit	3	6,572	117	2,022	300	33	200	3,721	179	7,125	2,327	4,766	-	-	32	-553	20	-573
Fabricación de productos metálicos para uso estructural (Soldadura)	22	2,432	51	190	-	352	156	1,615	69	1,248	159	476	-	-	613	1,184	175	1,009
Fabricación de artículos de cuchillería, herramientas de mano y artículos de ferretería, llaves	7	-	-	-	-	-	-	-	-	-	-	-	-	-	-	-	-	-
Fabricación de muebles y colchones (Ebanistería)	46	44	0	-	-	0	-	43	-	-	-	-	-	-	-	44	44	-
Confección de artículos de artesanía	14	5	-	-	-	0	-	4	-	-	-	-	-	-	-	5	5	-
Otras industrias manufactureras, n.c.p.	24	17,841	441	3,392	406	891	-	11,857	854	21,781	15,029	6,045	-	137	570	-3,940	880	-4,820
Reparación y mantenimiento de maquinaria y equipo	12	1,570	-	343	-	-	-	1,227	-	1,687	1,424	-	-	263	-	-117	-	-117
Reparación y mantenimiento de equipo eléctrico	6	141	12	27	-	2	-	99	-	21	15	6	-	-	-	120	120	-
Suministro de electricidad, gas, vapor y aire acondicionado	**5**	**3,721**	**134**	**245**	**-**	**126**	**-**	**3,198**	**17**	**4,491**	**2,965**	**1,525**	**-**	**-**	**-**	**-770**	**158**	**-929**
Suministro de vapor, aire acondicionado y producción de hielo	5	3,721	134	245	-	126	-	3,198	17	4,491	2,965	1,525	-	-	-	-770	158	-929
Suministro de agua; alcantarillado, gestión de desechos y actividades de saneamiento	**4**	**85**	**64**	**-**	**-**	**-**	**-**	**17**	**5**	**131**	**131**	**-**	**-**	**-**	**-**	**-46**	**8**	**-54**
Procesamiento y recuperación de materiales; suministro de agua; alcantarillado, gestión de desechos y actividades de saneamiento, n.c.p.	4	85	64	-	-	-	-	17	5	131	131	-	-	-	-	-46	8	-54

Cuadro 15. BALANCE DE SITUACIÓN FINAL DE LAS EMPRESAS EN ACTIVIDADES ECONÓMICAS VARIAS EN LA REPÚBLICA, SEGÚN PROVINCIA Y ACTIVIDAD ECONÓMICA: VII CENSOS NACIONALES ECONÓMICOS 2024

Provincia y actividad económica	Empresas	Balance de situación final (en miles de balboas)																
		Total de activos	Activos							Total de pasivos	Pasivos					Total de patrimonio	Patrimonio	
			Caja, banco y otros depósitos	Documentos y cuentas por cobrar netas	Préstamos por cobrar	Inventarios	Inversiones	Activo fijo tangibles e intangibles netos	Otros activos		Documentos y cuentas por pagar	Préstamos por pagar	Bonos, títulos y valores emitidos	Reservas	Otros pasivos		Capital	Superávit
Herrera: (Continuación)																		
Construcción	**76**	**139,171**	**3,463**	**48,285**	**70**	**837**	**-**	**79,881**	**6,634**	**118,716**	**66,191**	**46,050**	**-**	**2,365**	**4,108**	**20,455**	**6,493**	**13,962**
Construcción de edificaciones residenciales y no residenciales	37	34,586	1,034	3,763	65	147	-	29,495	82	49,274	20,621	27,552	-	733	368	-14,688	185	-14,873
Construcción de caminos y vías férreas	9	96,670	1,846	41,573	5	579	-	46,707	5,960	63,131	40,573	17,856	-	1,590	3,112	33,538	6,200	27,338
Construcción de proyectos de servicios públicos	6	531	51	411	-	-	-	64	6	565	565	-	-	-	-	-34	1	-34
Construcción de otros proyectos de ingeniería civil	5	887	163	0	-	69	-	648	7	750	750	-	-	-	-	137	48	89
Demolición de edificaciones y otras estructuras	3	528	25	90	-	-	-	406	6	507	149	317	-	41	-	21	10	11
Instalación eléctrica (sin monitoreo)	7	5,827	331	2,411	-	40	-	2,473	573	4,367	3,498	240	-	-	628	1,460	19	1,441
Otro tipo de instalaciones de construcción	3	4	2	-	-	2	-	-	-	-	-	-	-	-	-	4	4	-
Construcción, n.c.p.	6	138	11	36	-	1	-	90	-	122	35	85	-	1	-	16	27	-11
Los Santos	**344**	**61,345**	**11,129**	**14,913**	**472**	**13,828**	**880**	**16,280**	**3,842**	**55,541**	**26,218**	**15,629**	**-**	**493**	**13,201**	**5,804**	**4,793**	**1,011**
Silvicultura; explotación de minas y canteras	**7**	**4,254**	**229**	**942**	**71**	**131**	**844**	**1,954**	**82**	**2,733**	**2,035**	**457**	**-**	**99**	**141**	**1,521**	**1,489**	**32**
Silvicultura, n.c.p.; explotación de minas y canteras, n.c.p.	7	4,254	229	942	71	131	844	1,954	82	2,733	2,035	457	-	99	141	1,521	1,489	32
Industrias manufactureras	**296**	**36,302**	**8,449**	**4,339**	**401**	**13,187**	**-**	**8,402**	**1,525**	**32,767**	**19,193**	**8,560**	**-**	**14**	**5,000**	**3,535**	**2,670**	**865**
Procesamiento y conservación de carne	3	-	-	-	-	-	-	-	-	-	-	-	-	-	-	-	-	-
Procesamiento y conservación de pescados, crustáceos, moluscos y otras especies acuáticas	5	10	0	-	-	0	-	9	0	24	0	24	-	-	-	-14	-14	-
Elaboración de productos lácteos	9	2,166	50	874	40	4	-	980	218	2,036	90	1,691	-	11	243	130	71	59
Elaboración de productos de molinería	17	21,328	5,091	1,793	361	10,672	-	2,672	739	18,823	10,191	4,029	-	67	4,535	2,505	183	2,322
Elaboración de productos de panadería y repostería	30	308	121	1	-	34	-	147	6	88	54	34	-	-	-	220	221	0
Elaboración de alimentos preparados para animales	5	5,049	2,700	379	-	601	-	1,256	112	4,112	1,924	2,188	-	-	-	937	885	52
Fabricación de prendas de vestir, excepto prendas de piel	3	6	2	-	-	-	-	4	-	1	1	-	-	-	-	5	5	-
Fabricación de prendas de tejidos de punto y ganchillo o croché (aguja de Tejer)	5	-	-	-	-	-	-	-	-	-	-	-	-	-	-	-	-	-
Fabricación de maletas, bolsos de mano, y artículos de talabartería y guarnicionería	3	4	-	-	-	-	-	4	-	-	-	-	-	-	-	4	4	-
Fabricación de calzado de cuero	6	-	-	-	-	-	-	-	-	-	-	-	-	-	-	-	-	-
Aserrados y acepilladura de madera	8	2	-	-	-	-	-	2	-	-	-	-	-	-	-	2	2	-
Actividades de impresión (periódicos, revistas y otros)	5	504	17	26	-	206	-	253	1	437	380	57	-	-	-	67	32	35
Actividades de impresión directa (Serigrafía)	4	61	34	-	-	5	-	23	0	12	12	-	-	-	0	49	49	-
Fabricación de otros productos químicos, n.c.p.	4	164	52	1	-	103	-	7	0	96	12	85	-	-	-	68	67	0
Fabricación de vidrio y productos de vidrio	5	80	17	4	-	58	-	-	-	41	41	-	-	-	-	39	39	-
Fabricación de artículos de hormigón, cemento, yeso y panalit	5	2,926	164	729	-	693	-	1,301	39	2,064	2,027	35	-	-	1	862	35	828
Fabricación de productos metálicos para uso estructural (Soldadura)	36	118	1	-	-	5	-	112	0	102	5	97	-	-	-	16	16	-
Fabricación de otros productos de metal, n.c.p.	4	15	6	-	-	-	-	9	-	4	0	4	-	-	-	11	11	-

Cuadro 15. BALANCE DE SITUACIÓN FINAL DE LAS EMPRESAS EN ACTIVIDADES ECONÓMICAS VARIAS EN LA REPÚBLICA, SEGÚN PROVINCIA Y ACTIVIDAD ECONÓMICA: VII CENSOS NACIONALES ECONÓMICOS 2024

Provincia y actividad económica	Empresas	Balance de situación final (en miles de balboas)																
		Total de activos	Activos							Total de pasivos	Pasivos					Total de patrimonio	Patrimonio	
			Caja, banco y otros depósitos	Documentos y cuentas por cobrar netas	Préstamos por cobrar	Inventarios	Inversiones	Activo fijo tangibles e intangibles netos	Otros activos		Documentos y cuentas por pagar	Préstamos por pagar	Bonos, títulos y valores emitidos	Reservas	Otros pasivos		Capital	Superávit
Los Santos: (Continuación)																		
Fabricación de muebles y colchones (Ebanistería)	109	975	50	162	-	120	-	470	173	1,869	1,628	130	-	-	111	-894	304	-1,198
Otras industrias manufactureras, n.c.p.	21	2,570	143	370	-	685	-	1,136	236	3,057	2,828	186	-	-65	108	-487	745	-1,232
Reparación y mantenimiento de maquinaria y equipo	4	-	-	-	-	-	-	-	-	-	-	-	-	-	-	-	-	-
Reparación y mantenimiento de equipo eléctrico	6	17	-	-	-	-	-	17	-	-	-	-	-	-	-	17	17	-
Suministro de electricidad, gas, vapor y aire acondicionado	**6**	**1,529**	**30**	**33**	**-**	**30**	**-**	**1,363**	**73**	**2,454**	**1,645**	**809**	**-**	**-**	**-**	**-925**	**13**	**-937**
Suministro de vapor, aire acondicionado y producción de hielo; suministro de electricidad, gas, vapor y aire acondicionado, n.c.p.	6	1,529	30	33	-	30	-	1,363	73	2,454	1,645	809	-	-	-	-925	13	-937
Suministro de agua; alcantarillado, gestión de desechos y actividades de saneamiento	**5**	**487**	**309**	**42**	**-**	**16**	**-**	**90**	**31**	**64**	**47**	**17**	**-**	**-**	**-**	**424**	**117**	**307**
Procesamiento y recuperación de materiales; suministro de agua; alcantarillado, gestión de desechos y actividades de saneamiento, n.c.p.	5	487	309	42	-	16	-	90	31	64	47	17	-	-	-	424	117	307
Construcción	**29**	**18,773**	**2,112**	**9,557**	**-**	**464**	**36**	**4,472**	**2,132**	**17,524**	**3,298**	**5,786**	**-**	**379**	**8,060**	**1,249**	**506**	**744**
Construcción de edificaciones residenciales y no residenciales	10	6,258	1,109	1,017	-	45	-	2,508	1,580	4,026	1,471	1,883	-	-	672	2,232	360	1,872
Construcción de caminos y vías férreas	8	11,642	996	8,467	-	354	36	1,677	111	12,610	1,507	3,903	-	379	6,821	-968	18	-986
Construcción de otros proyectos de ingeniería civil	3	682	3	37	-	-	-	200	442	821	253	-	-	-	567	-138	4	-143
Fontanería e instalación de calefacción y aire acondicionado	5	191	4	36	-	65	-	87	-	67	67	-	-	-	-	124	124	-
Construcción, n.c.p.	3	0	-	0	-	-	-	-	-	-	-	-	-	-	-	0	-	0
Panamá	**2,672**	**31,451,278**	**1,176,280**	**4,953,751**	**92,646**	**802,847**	**649,582**	**20,569,112**	**3,207,060**	**24,235,298**	**13,625,941**	**5,158,873**	**304,656**	**393,307**	**4,752,521**	**7,215,980**	**6,250,302**	**965,678**
Silvicultura	**22**	**291,976**	**4,348**	**86,727**	**1,397**	**12,169**	**11,099**	**147,715**	**28,520**	**111,358**	**88,128**	**4,003**	**-**	**1,779**	**17,448**	**180,618**	**70,579**	**110,039**
Silvicultura y otras actividades relacionadas a la silvicultura	14	181,058	2,655	84,088	1,397	261	-	71,913	20,744	92,624	71,764	2,504	-	908	17,447	88,434	19,965	68,469
Extracción de madera	4	109,023	1,670	2,600	-	11,863	9,880	75,303	7,708	16,922	14,564	1,489	-	870	-	92,101	50,286	41,815
Servicios de apoyo a la silvicultura	4	1,894	23	39	-	45	1,220	500	69	1,811	1,800	10	-	2	0	83	328	-245
Explotación de minas y canteras	**15**	**10,149,405**	**6,781**	**22,423**	**221**	**49**	**-**	**9,524,655**	**595,277**	**8,476,550**	**6,843,271**	**5,874**	**-**	**132,813**	**1,494,592**	**1,672,855**	**1,538,277**	**134,578**
Extracción de piedra, arena y arcilla	8	40,667	289	12,836	221	49	-	8,897	18,376	45,176	23,629	5,382	-	15,535	630	-4,509	1,434	-5,943
Explotación de minas y canteras, n.c.p.	7	10,108,738	6,492	9,587	-	-	-	9,515,758	576,900	8,431,374	6,819,642	492	-	117,277	1,493,962	1,677,365	1,536,843	140,522
Industrias manufactureras	**1,555**	**4,712,520**	**264,699**	**1,257,283**	**36,822**	**707,824**	**87,820**	**1,850,108**	**507,965**	**3,184,150**	**1,813,623**	**925,367**	**70,044**	**97,088**	**278,026**	**1,528,370**	**1,078,377**	**449,993**
Procesamiento y conservación de carne	13	299,150	19,097	61,948	4	39,304	14,107	140,125	24,564	271,013	102,891	153,841	-	8,018	6,263	28,137	9,565	18,573
Procesamiento y conservación de pescados, crustáceos, moluscos y otras especies acuáticas	6	33,302	2,985	13,845	-	7,493	1,487	5,228	2,264	35,042	20,189	9,498	-	270	5,085	-1,740	591	-2,330
Procesamiento y conservación de frutas y vegetales	8	2,929	172	1,737	-	97	-	874	50	2,794	1,648	1,121	-	25	-	135	28	107
Elaboración de aceites y grasas de origen vegetal y animal	3	45,962	13,063	16,777	-	4,761	-	9,782	1,579	12,489	2,046	4,649	-	11	5,784	33,473	300	33,173
Elaboración de productos lácteos	21	452,354	13,544	65,427	1,457	67,005	3	221,432	83,486	230,169	73,606	98,195	-	15,870	42,499	222,184	400,790	-178,606
Elaboración de productos de molinería	26	50,896	3,257	7,180	-	6,626	-	15,502	18,332	41,678	11,469	29,324	-	846	38	9,218	642	8,576
Elaboración de productos de panadería y repostería	197	369,739	20,083	67,664	198	59,847	250	200,214	21,483	269,795	124,767	46,599	69,932	10,813	17,684	99,944	83,315	16,629
Elaboración de cacao, chocolate y productos de confitería	5	5,314	540	647	-	1,918	357	1,652	200	3,443	1,578	1,761	-	13	92	1,871	407	1,464

Cuadro 15. BALANCE DE SITUACIÓN FINAL DE LAS EMPRESAS EN ACTIVIDADES ECONÓMICAS VARIAS EN LA REPÚBLICA, SEGÚN PROVINCIA Y ACTIVIDAD ECONÓMICA: VII CENSOS NACIONALES ECONÓMICOS 2024

Provincia y actividad económica	Empresas	Balance de situación final (en miles de balboas)																
		Total de activos	Activos							Total de pasivos	Pasivos					Total de patrimonio	Patrimonio	
			Caja, banco y otros depósitos	Documentos y cuentas por cobrar netas	Préstamos por cobrar	Inventarios	Inversiones	Activo fijo tangibles e intangibles netos	Otros activos		Documentos y cuentas por pagar	Préstamos por pagar	Bonos, títulos y valores emitidos	Reservas	Otros pasivos		Capital	Superávit
Panamá: (Continuación)																		
Elaboración de macarrones, fideos, cuscús y productos farináceos similares	3	1,722	31	128	-	40	-	1,221	301	1,708	373	135	-	-	1,200	14	94	-80
Elaboración de otros productos alimenticios, n.c.p.	32	176,556	15,937	104,039	-	18,423	2,738	24,201	11,217	49,404	21,224	20,291	-	2,122	5,768	127,151	7,033	120,118
Elaboración de alimentos preparados para animales	4	21,245	3,428	10,917	-	3,207	-	3,209	484	11,948	11,049	325	-	64	511	9,297	160	9,137
Elaboración de bebidas malteadas (cerveza y malta)	4	466,136	5,612	196,684	385	27,144	37,388	140,881	58,043	342,566	337,170	-	-	4,994	402	123,570	84,364	39,207
Elaboración de bebidas no alcohólicas; producción de aguas minerales y agua embotellada	18	193,714	2,442	35,002	3,438	21,978	183	114,577	16,094	120,829	65,158	39,780	-	4,634	11,257	72,885	16,471	56,414
Preparación e hiladura de fibras textiles	3	6,748	405	1,713	323	1,976	-	1,872	459	6,084	1,517	4,322	-	150	95	664	228	436
Tejedura de productos textiles	3	-	-	-	-	-	-	-	-	-	-	-	-	-	-	-	-	-
Acabado de productos textiles	9	193	65	12	-	14	-	101	1	203	135	68	-	-	-	-9	-	-9
Fabricación de artículos confeccionados con textiles, excepto prendas de vestir	11	9,339	568	4,793	-	3,333	-	627	18	9,410	3,608	5,257	-	6	539	-71	145	-216
Fabricación de otros textiles, n.c.p.	6	1,564	527	680	-	94	-	193	71	1,202	769	91	-	8	334	362	27	335
Fabricación de prendas de vestir, excepto prendas de piel	94	36,622	2,092	16,641	-	6,846	-	9,203	1,840	34,767	14,874	17,778	-	430	1,685	1,855	3,542	-1,687
Aserrados y acepilladura de madera	6	17,877	1,301	7,051	-	4,346	-	4,994	183	34,050	28,662	979	-	21	4,388	-16,173	240	-16,413
Fabricación de hojas de madera para enchapado, fabricación de tableros contrachapados, tableros laminados, tableros de partículas y otros tableros y paneles	3	6,335	245	1,050	-	985	-	4,029	25	4,194	818	2,639	-	87	650	2,142	424	1,718
Fabricación de partes y piezas de carpintería para edificios y construcciones	5	7,920	651	3,166	-	651	1,299	1,726	427	8,397	3,746	2,282	-	110	2,258	-477	86	-563
Fabricación de recipientes de madera	11	1,409	247	585	191	208	-	133	45	630	319	43	-	14	254	779	73	706
Fabricación de papel, cartón ondulado y envases de papel y cartón	4	18,560	395	2,127	-	1,304	-	13,190	1,545	11,809	2,754	8,539	-	357	159	6,751	3,010	3,741
Fabricación de otros artículos del papel y cartón	12	71,712	6,830	10,602	543	22,038	185	27,677	3,837	54,547	31,213	18,955	-	1,833	2,546	17,165	18,535	-1,370
Actividades de impresión (periódicos, revistas y otros)	114	86,053	10,645	46,930	243	4,359	2,750	16,180	4,947	80,567	43,732	25,407	-	4,081	7,347	5,486	9,068	-3,582
Servicios relacionados con la impresión	68	11,285	1,445	4,487	100	1,159	35	3,145	915	8,321	5,774	1,132	-	648	766	2,964	692	2,272
Actividades de impresión directa (Serigrafía)	54	52,159	1,074	8,305	-	17,811	-	18,971	5,998	25,663	5,928	19,274	-	430	31	26,496	819	25,678
Servicio de impresión especializada (3D)	5	139	26	9	-	-	-	95	10	36	36	-	-	-	-	103	33	69
Fabricación de sustancias químicas básicas	5	20,603	3,687	10,200	-	1,954	-	3,338	1,424	16,086	12,734	2,938	-	293	121	4,516	2,258	2,258
Fabricación de pinturas, barnices y productos de revestimiento similares, tintas de imprenta y masillas	6	66,537	1,744	16,183	20,995	6,548	-	11,118	9,948	37,564	18,791	17,683	-	1,015	75	28,973	14,047	14,926
Fabricación de jabones, detergentes, preparados para limpiar y pulir, perfumes, preparados de tocador y velas	30	80,931	4,115	24,724	0	19,424	125	26,035	6,507	59,924	16,138	37,802	-	1,430	4,555	21,007	6,164	14,843
Fabricación de otros productos químicos, n.c.p.	6	22,697	2,436	5,510	-	8,726	-	1,855	4,169	12,758	7,836	183	-	719	4,019	9,939	9,245	694
Fabricación de productos farmacéuticos, sustancias químicas medicinales y de productos botánicos	9	217,629	12,683	67,295	835	54,794	7,000	53,899	21,124	86,817	48,240	20,406	-	392	17,780	130,812	36,052	94,760
Fabricación de productos de plástico	31	134,614	6,515	33,876	145	27,150	5,755	47,483	13,690	83,255	57,972	20,600	-	2,081	2,603	51,359	33,753	17,607
Fabricación de vidrio y productos de vidrio	28	9,242	1,065	1,084	-	1,199	-	5,081	813	11,984	7,991	2,305	-	176	1,512	-2,743	575	-3,318
Fabricación de cemento, cal y yeso	6	506,153	14,444	50,388	80	38,775	-	361,038	41,428	259,909	91,355	134,926	-	5,894	27,735	246,243	261,002	-14,758
Fabricación de artículos de hormigón, cemento, yeso y panalit	23	91,953	4,414	36,126	-	10,156	1,309	30,940	9,007	74,335	57,803	9,199	-	1,960	5,373	17,618	550	17,068

Cuadro 15. BALANCE DE SITUACIÓN FINAL DE LAS EMPRESAS EN ACTIVIDADES ECONÓMICAS VARIAS EN LA REPÚBLICA, SEGÚN PROVINCIA Y ACTIVIDAD ECONÓMICA: VII CENSOS NACIONALES ECONÓMICOS 2024

Provincia y actividad económica	Empresas	Balance de situación final (en miles de balboas)																
		Total de activos	Activos							Total de pasivos	Pasivos					Total de patrimonio	Patrimonio	
			Caja, banco y otros depósitos	Documentos y cuentas por cobrar netas	Préstamos por cobrar	Inventarios	Inversiones	Activo fijo tangibles e intangibles netos	Otros activos		Documentos y cuentas por pagar	Préstamos por pagar	Bonos, títulos y valores emitidos	Reservas	Otros pasivos		Capital	Superávit
Panamá: (Continuación)																		
Fabricación de productos básicos de hierro y acero	17	198,625	2,822	43,454	5,582	40,284	-	58,653	47,829	154,591	118,949	16,988	-	804	17,850	44,034	10,981	33,053
Fabricación de productos metálicos para uso estructural (Soldadura)	104	65,121	6,773	12,475	145	10,784	400	23,038	11,504	61,000	36,058	9,466	-	1,739	13,737	4,121	1,083	3,037
Fabricación de tanques, depósitos y recipientes de metal	5	7,436	617	910	-	294	196	4,714	704	3,106	834	-	-	1,280	992	4,330	1,229	3,101
Forja, prensado, estampado y laminado de metales; pulvimetalurgia.	6	60,246	597	33,948	31	14,189	300	8,108	3,074	11,407	4,060	6,434	-	230	682	48,839	27,710	21,129
Fabricación de artículos de cuchillería, herramientas de mano y artículos de ferretería, llaves	12	242	28	13	-	156	-	38	7	258	248	-	-	9	-	-16	35	-51
Fabricación de otros productos de metal, n.c.p.	62	145,584	2,888	33,088	60	21,029	-	85,899	2,620	143,803	132,958	2,688	-	7,675	481	1,781	489	1,293
Fabricación de motores eléctricos, generadores, transformadores eléctricos, distribución de la electricidad y aparato del control	4	3,571	729	734	-	1,046	-	767	295	2,976	2,436	305	-	57	178	595	194	401
Fabricación de equipos hidráulicos	4	1,817	693	481	-	158	131	129	225	695	379	247	-	68	1	1,121	95	1,027
Fabricación de maquinarias de metal, y máquinas herramientas	3	1,737	268	385	-	215	-	680	189	859	495	332	-	11	21	878	325	553
Fabricación de carrocerías para vehículos automotores; fabricación de remolques y semirremolques	4	8,274	190	3,903	-	426	10	1,376	2,369	6,591	2,986	3,414	-	162	30	1,682	238	1,445
Fabricación de partes y accesorios para motores de vehículos	4	923	151	133	-	406	-	184	49	140	52	88	-	-	-	782	98	684
Construcción de buques y estructuras flotantes	3	32,124	5,151	2,369	-	8	-	20,690	3,907	18,896	7,864	10,689	-	15	328	13,229	5,137	8,092
Fabricación de muebles y colchones (Ebanistería)	122	64,683	8,427	10,400	1,242	13,029	190	25,463	5,932	41,578	13,520	4,861	112	1,161	21,924	23,105	4,362	18,743
Fabricación de joyas y artículos conexos	8	1,175	393	45	-	635	20	42	41	731	585	2	-	66	78	444	175	269
Fabricación de instrumentos y suministros médicos y dentales	19	66,978	11,971	39,814	-	8,232	-	2,628	4,333	26,880	20,693	5,155	-	345	687	40,097	330	39,767
Confección de artículos de artesanía	16	6,349	338	3,725	-	983	-	1,247	56	6,341	5,034	733	-	26	547	8	374	-366
Otras industrias manufactureras, n.c.p.	48	214,351	12,381	61,908	634	63,129	10,368	46,289	19,643	192,529	104,363	71,245	-	5,326	11,595	21,821	10,844	10,978
Reparación y mantenimiento de productos elaborados de metal	10	6,493	287	1,266	-	1,090	-	3,532	318	5,095	3,941	1,078	-	24	51	1,399	80	1,319
Reparación y mantenimiento de maquinaria y equipo	70	29,110	6,235	8,346	1	4,196	43	6,831	3,458	22,300	15,493	3,918	-	1,115	1,774	6,810	933	5,878
Reparación y mantenimiento de equipo electrónico y óptico	20	12,355	1,516	8,797	53	1,455	2	318	215	9,699	7,115	2,336	-	147	101	2,656	1,063	1,593
Reparación y mantenimiento de equipo eléctrico	44	58,382	9,546	16,306	117	20,295	1,025	8,971	2,122	45,641	30,896	6,266	-	762	7,718	12,741	693	12,048
Reparación y mantenimiento de equipo de transporte, excepto los vehículos automotores (astilleros)	55	95,904	6,403	29,315	-	10,232	2	25,576	24,377	86,365	52,954	15,726	-	5,935	11,751	9,539	5,404	4,135
Reparación de equipo de otro tipo	4	280	4	15	-	-	161	93	7	492	492	-	-	-	-	-212	10	-222
Instalación de maquinaria y equipo industrial	21	33,467	8,481	9,924	20	3,859	-	3,021	8,163	26,785	15,308	5,070	-	315	6,092	6,682	2,171	4,510
Suministro de electricidad, gas, vapor y aire acondicionado	**85**	**10,982,655**	**558,622**	**1,392,033**	**15,020**	**25,591**	**459,210**	**7,176,770**	**1,355,409**	**7,651,365**	**2,828,261**	**3,770,660**	**234,295**	**111,036**	**707,113**	**3,331,290**	**3,365,210**	**-33,920**
Generación, transmisión y distribución de energía eléctrica	68	10,938,958	555,754	1,379,660	15,020	23,491	455,772	7,167,666	1,341,595	7,613,845	2,799,670	3,762,494	234,295	110,545	706,841	3,325,113	3,361,033	-35,919
Suministro de vapor, aire acondicionado y producción de hielo	17	43,696	2,868	12,373	-	2,100	3,437	9,104	13,814	37,520	28,591	8,166	-	491	271	6,177	4,178	1,999
Suministro de agua; alcantarillado, gestión de desechos y actividades de saneamiento	**64**	**154,939**	**12,900**	**70,086**	**19,512**	**1,652**	**15,598**	**22,321**	**12,869**	**103,147**	**67,434**	**19,110**	**-**	**2,531**	**14,072**	**51,792**	**35,360**	**16,431**
Captación, tratamiento y suministro de agua	9	20,325	1,413	15,879	393	41	-	1,461	1,138	19,665	13,535	804	-	893	4,433	661	99	562
Alcantarillado	8	31,815	5,447	18,673	-	69	-	2,677	4,949	24,253	19,527	1,913	-	106	2,707	7,563	464	7,098
Recolección de desechos no peligrosos (basura)	14	45,339	1,660	12,013	19,119	178	116	10,466	1,787	37,429	17,093	14,684	-	1,192	4,460	7,910	1,021	6,889

Cuadro 15. BALANCE DE SITUACIÓN FINAL DE LAS EMPRESAS EN ACTIVIDADES ECONÓMICAS VARIAS EN LA REPÚBLICA, SEGÚN PROVINCIA Y ACTIVIDAD ECONÓMICA: VII CENSOS NACIONALES ECONÓMICOS 2024

Provincia y actividad económica	Empresas	Balance de situación final (en miles de balboas)																
		Total de activos	Activos							Total de pasivos	Pasivos					Total de patrimonio	Patrimonio	
			Caja, banco y otros depósitos	Documentos y cuentas por cobrar netas	Préstamos por cobrar	Inventarios	Inversiones	Activo fijo tangibles e intangibles netos	Otros activos		Documentos y cuentas por pagar	Préstamos por pagar	Bonos, títulos y valores emitidos	Reservas	Otros pasivos		Capital	Superávit
Panamá: (Continuación)																		
Recolección de desechos peligrosos	4	20,689	569	13,742	-	3	3,982	2,111	284	2,286	1,429	853	-	5	0	18,403	33,068	-14,664
Tratamiento y eliminación de desechos no peligrosos	4	4,316	795	2,294	-	-	50	1,037	140	1,459	970	275	-	213	1	2,857	536	2,321
Procesamiento y recuperación de materiales	19	16,702	2,638	4,495	-	1,347	-	3,881	4,341	15,948	12,902	528	-	92	2,425	754	139	615
Actividades de saneamiento y otros servicios de gestión de desechos; suministro de agua; alcantarillado, gestión de desechos y actividades de saneamiento, n.c.p.	6	15,752	378	2,989	-	14	11,450	689	231	2,108	1,979	54	-	29	46	13,644	34	13,611
Construcción	**931**	**5,159,783**	**328,930**	**2,125,199**	**19,675**	**55,562**	**75,856**	**1,847,542**	**707,020**	**4,708,728**	**1,985,223**	**433,857**	**317**	**48,060**	**2,241,271**	**451,055**	**162,498**	**288,557**
Construcción de edificaciones residenciales y no residenciales	310	2,205,435	125,163	958,919	3,586	18,020	57,472	817,168	225,107	1,642,932	587,416	242,936	-	19,068	793,513	562,502	39,885	522,618
Construcción de caminos y vías férreas	46	1,644,089	71,002	609,698	737	3,614	550	726,170	232,318	1,826,790	744,402	101,868	58	10,166	970,296	-182,701	13,144	-195,844
Construcción de proyectos de servicios públicos	16	223,566	47,733	40,442	-	339	-	103,452	31,600	206,207	74,266	9,491	-	764	121,686	17,359	345	17,014
Construcción de otros proyectos de ingeniería civil	84	615,089	29,356	339,075	270	814	1,154	89,254	155,166	623,074	389,207	24,376	259	11,044	198,189	-7,986	89,186	-97,171
Preparación del terreno	9	20,637	735	9,850	-	-	1,782	3,638	4,631	17,669	3,271	4,873	-	90	9,435	2,968	84	2,884
Instalación eléctrica (sin monitoreo)	116	154,283	14,816	67,817	1,976	3,202	1,617	47,234	17,621	125,148	52,743	19,335	-	2,287	50,782	29,134	4,561	24,573
Fontanería e instalación de calefacción y aire acondicionado	121	82,622	12,945	29,131	3,453	18,333	2,339	9,606	6,816	73,737	46,293	9,972	-	2,168	15,305	8,885	2,525	6,360
Otro tipo de instalaciones de construcción	40	44,591	6,588	14,178	15	6,348	9,513	4,348	3,600	39,198	17,119	2,475	-	1,065	18,539	5,393	3,452	1,940
Terminación de edificaciones	80	20,630	4,553	5,411	1	2,302	522	3,977	3,865	20,011	11,572	2,527	-	264	5,648	619	598	21
Otras actividades especializadas de la construcción	109	148,844	16,038	50,679	9,638	2,590	906	42,696	26,296	133,962	58,934	16,004	-	1,145	57,878	14,882	8,718	6,164
Panamá Oeste	**560**	**1,210,716**	**132,411**	**364,161**	**23,414**	**149,868**	**3,269**	**336,746**	**200,848**	**724,535**	**451,668**	**178,952**	**37**	**23,338**	**70,540**	**486,180**	**121,934**	**364,246**
Silvicultura ; explotación de minas y canteras	**10**	**23,118**	**190**	**12,346**	**566**	**338**	**-**	**7,856**	**1,821**	**28,830**	**20,388**	**7,689**	**-**	**612**	**141**	**-5,712**	**619**	**-6,331**
Silvicultura, n.c.p.; explotación de minas y canteras, n.c.p.	10	23,118	190	12,346	566	338	-	7,856	1,821	28,830	20,388	7,689	-	612	141	-5,712	619	-6,331
Industrias manufactureras	**350**	**1,021,151**	**117,813**	**284,007**	**6,730**	**148,403**	**3,207**	**277,601**	**183,390**	**558,387**	**363,190**	**119,494**	**-**	**18,150**	**57,552**	**462,764**	**101,928**	**360,836**
Procesamiento y conservación de carne	6	52,613	2,556	10,976	-	8,011	-	19,202	11,868	49,510	26,789	20,212	-	2,338	171	3,103	2,165	938
Procesamiento y conservación de pescados, crustáceos, moluscos y otras especies acuáticas	10	102,978	17,972	51,803	5,714	7,864	2,620	14,509	2,497	86,209	80,685	4,001	-	962	560	16,770	12,202	4,568
Procesamiento y conservación de frutas y vegetales	3	280	13	126	49	3	-	90	-	170	170	-	-	-	-	110	-	110
Elaboración de productos lácteos	6	6,049	60	98	-	19	-	5,835	38	6,233	2,844	3,322	-	14	52	-184	-23	-162
Elaboración de productos de molinería	3	-	-	-	-	-	-	-	-	-	-	-	-	-	-	-	-	-
Elaboración de productos de panadería y repostería	62	36,955	3,231	10,663	715	2,012	-	15,665	4,669	23,864	17,286	3,176	-	1,734	1,669	13,090	896	12,194
Acabado de productos textiles	4	-	-	-	-	-	-	-	-	-	-	-	-	-	-	-	-	-
Fabricación de prendas de vestir, excepto prendas de piel	13	61	2	-	-	39	-	19	-	43	43	-	-	-	-	18	18	-
Fabricación de calzado de cuero	3	-	-	-	-	-	-	-	-	-	-	-	-	-	-	-	-	-
Actividades de impresión (periódicos, revistas y otros)	9	644	35	328	6	5	-	255	15	365	249	115	-	-	2	279	88	190
Servicios relacionados con la impresión	12	145	38	11	-	10	-	86	-	83	65	19	-	-	-	62	106	-44
Actividades de impresión directa (Serigrafía)	5	196	21	1	-	4	18	146	5	249	237	3	-	7	2	-54	89	-143

Cuadro 15. BALANCE DE SITUACIÓN FINAL DE LAS EMPRESAS EN ACTIVIDADES ECONÓMICAS VARIAS EN LA REPÚBLICA, SEGÚN PROVINCIA Y ACTIVIDAD ECONÓMICA: VII CENSOS NACIONALES ECONÓMICOS 2024

Provincia y actividad económica	Empresas	Balance de situación final (en miles de balboas)																
		Total de activos	Activos							Total de pasivos	Pasivos					Total de patrimonio	Patrimonio	
			Caja, banco y otros depósitos	Documentos y cuentas por cobrar netas	Préstamos por cobrar	Inventarios	Inversiones	Activo fijo tangibles e intangibles netos	Otros activos		Documentos y cuentas por pagar	Préstamos por pagar	Bonos, títulos y valores emitidos	Reservas	Otros pasivos		Capital	Superávit
Panamá Oeste: (Continuación)																		
Fabricación de productos de plástico	3	1,129	24	546	-	188	-	363	8	803	801	-	-	1	1	325	108	217
Fabricación de vidrio y productos de vidrio	4	2,446	73	597	-	1,585	-	191	-	1,956	1,080	877	-	-	-	489	131	358
Fabricación de cemento, cal y yeso	4	21,127	12,494	2,774	-	2,748	-	2,113	997	6,076	4,548	327	-	284	917	15,051	40	15,011
Fabricación de artículos de hormigón, cemento, yeso y panalit	22	78,303	2,098	32,545	63	7,430	519	32,202	3,446	62,682	33,194	26,927	-	632	1,929	15,621	23,456	-7,835
Fabricación de productos básicos de hierro y acero	4	-	-	-	-	-	-	-	-	-	-	-	-	-	-	-	-	-
Fabricación de productos metálicos para uso estructural (Soldadura)	17	8,980	2,020	839	24	1,726	19	4,334	18	9,905	7,782	2,117	-	6	-	-925	76	-1,001
Forja, prensado, estampado y laminado de metales; pulvimetalurgia.	4	861	18	21	-	239	-	555	29	1,579	497	1,057	-	25	-	-718	240	-958
Fabricación de otros productos de metal, n.c.p.	17	21,976	9,728	6,002	-	5,167	-	1,073	6	3,914	3,718	154	-	8	33	18,063	18,123	-60
Fabricación de partes y accesorios para motores de vehículos	9	7	1	-	-	-	-	6	-	7	7	-	-	-	-	-	-	-
Fabricación de muebles y colchones (Ebanistería)	37	1,486	118	593	-	285	-	414	77	1,842	1,082	351	-	60	350	-356	244	-600
Confección de artículos de artesanía	3	-	-	-	-	-	-	-	-	-	-	-	-	-	-	-	-	-
Otras industrias manufactureras, n.c.p.	49	520,705	37,827	113,952	-	94,548	10	168,802	105,566	188,408	123,667	50,482	-	6,639	7,620	332,297	40,093	292,203
Reparación y mantenimiento de maquinaria y equipo	16	82,197	8,584	25,842	-	15,608	-	3,706	28,457	68,169	38,893	35	-	453	28,788	14,028	2,606	11,422
Reparación y mantenimiento de equipo electrónico y óptico	3	745	240	444	-	6	-	38	17	310	275	-	-	35	-	435	110	325
Reparación y mantenimiento de equipo eléctrico	8	234	17	90	26	-	-	100	2	117	51	66	-	-	-	118	95	22
Reparación y mantenimiento de equipo de transporte, excepto los vehículos automotores (astilleros)	14	81,034	20,643	25,757	134	908	20	7,897	25,675	45,890	19,227	6,253	-	4,951	15,459	35,144	1,063	34,081
Suministro de electricidad, gas, vapor y aire acondicionado	**6**	**11,047**	**472**	**3,440**	**-**	**79**	**-**	**6,662**	**393**	**7,979**	**1,712**	**6,227**	**-**	**40**	**-**	**3,067**	**531**	**2,536**
Suministro de electricidad, gas, vapor y aire acondicionado, n.c.p.	6	11,047	472	3,440	-	79	-	6,662	393	7,979	1,712	6,227	-	40	-	3,067	531	2,536
Suministro de agua; alcantarillado, gestión de desechos y actividades de saneamiento	**17**	**58,230**	**4,492**	**20,342**	**14,230**	**61**	**-**	**11,981**	**7,123**	**24,201**	**16,297**	**6,576**	**37**	**738**	**553**	**34,029**	**17,017**	**17,012**
Captación, tratamiento y suministro de agua	3	29,170	2,300	7,783	14,230	-	-	627	4,230	2,848	2,711	-	37	99	-	26,323	9,020	17,303
Recolección de desechos no peligrosos (basura)	3	27,142	2,013	12,003	-	-	-	10,236	2,891	20,043	12,490	6,562	-	441	550	7,099	7,198	-99
Procesamiento y recuperación de materiales	7	256	6	14	-	61	-	175	0	181	178	-	-	-	3	75	37	38
Suministro de agua; alcantarillado, gestión de desechos y actividades de saneamiento, n.c.p.	4	1,661	173	544	-	-	-	943	2	1,130	918	14	-	197	-	532	762	-230
Construcción	**178**	**97,169**	**9,444**	**44,026**	**1,887**	**985**	**62**	**32,645**	**8,120**	**105,137**	**50,080**	**38,966**	**-**	**3,799**	**12,293**	**-7,968**	**1,838**	**-9,806**
Construcción de edificaciones residenciales y no residenciales	31	39,071	2,706	20,462	63	526	-	12,156	3,157	36,715	11,822	24,744	-	87	62	2,356	396	1,960
Construcción de caminos y vías férreas	16	15,817	3,575	4,776	4	30	2	6,993	436	15,718	4,108	6,650	-	1,651	3,308	99	194	-96

Cuadro 15. BALANCE DE SITUACIÓN FINAL DE LAS EMPRESAS EN ACTIVIDADES ECONÓMICAS VARIAS EN LA REPÚBLICA, SEGÚN PROVINCIA Y ACTIVIDAD ECONÓMICA: VII CENSOS NACIONALES ECONÓMICOS 2024

Provincia y actividad económica	Empresas	Balance de situación final (en miles de balboas)																
		Total de activos	Activos							Total de pasivos	Pasivos					Total de patrimonio	Patrimonio	
			Caja, banco y otros depósitos	Documentos y cuentas por cobrar netas	Préstamos por cobrar	Inventarios	Inversiones	Activo fijo tangibles e intangibles netos	Otros activos		Documentos y cuentas por pagar	Préstamos por pagar	Bonos, títulos y valores emitidos	Reservas	Otros pasivos		Capital	Superávit
Panamá Oeste: (Continuación)																		
Construcción de proyectos de servicios públicos	3	527	30	122	-	-	-	374	-	750	446	303	-	-	-	-223	9	-232
Construcción de otros proyectos de ingeniería civil	15	23,589	1,350	10,123	1,814	-	-	6,639	3,663	23,663	10,238	4,539	-	528	8,358	-74	84	-158
Preparación del terreno	4	5,797	256	2,031	-	-	50	3,060	400	9,670	5,982	2,201	-	1,431	56	-3,872	20	-3,892
Instalación eléctrica (sin monitoreo)	21	6,502	822	4,909	-	37	-	663	71	6,539	6,369	16	-	18	137	-37	31	-68
Fontanería e instalación de calefacción y aire acondicionado	20	751	32	212	6	160	-	340	1	629	406	221	-	-	2	122	229	-107
Otro tipo de instalaciones de construcción	7	116	14	4	-	20	-	79	-	324	296	29	-	-	-	-208	99	-307
Terminación de edificaciones	23	1,434	124	706	1	38	-	500	66	1,489	1,343	123	-	15	8	-55	540	-595
Otras actividades especializadas de la construcción; construcción, n.c.p.	37	3,565	533	680	-	175	10	1,841	326	9,640	9,071	139	-	68	363	-6,076	236	-6,312
Veraguas	**315**	**551,317**	**63,741**	**169,974**	**9,429**	**66,908**	**6,579**	**168,949**	**65,737**	**383,123**	**251,067**	**111,363**	**8**	**6,962**	**13,723**	**168,194**	**24,089**	**144,105**
Silvicultura	**4**	**37,910**	**2,554**	**150**	**4**	**1,764**	**2,138**	**19,542**	**11,758**	**20,799**	**20,759**	**13**	**-**	**27**	**-**	**17,111**	**6,713**	**10,398**
Silvicultura, n.c.p.	4	37,910	2,554	150	4	1,764	2,138	19,542	11,758	20,799	20,759	13	-	27	-	17,111	6,713	10,398
Industrias manufactureras	**222**	**417,599**	**58,848**	**124,906**	**9,356**	**63,549**	**4,301**	**128,094**	**28,545**	**272,767**	**169,779**	**87,238**	**8**	**6,820**	**8,922**	**144,832**	**16,468**	**128,364**
Procesamiento y conservación de carne	9	147,186	45,456	37,179	768	11,796	3,000	37,718	11,270	119,357	81,167	34,976	-	2,623	592	27,829	316	27,513
Elaboración de productos lácteos	6	2,962	210	998	-	48	-	1,591	115	3,236	1,570	1,653	-	13	-	-274	195	-469
Elaboración de productos de molinería	16	115,028	7,251	49,282	4,247	14,982	57	30,104	9,105	88,206	38,654	40,657	-	708	8,187	26,822	1,631	25,191
Elaboración de productos de panadería y repostería	38	17,013	1,469	5,567	-	1,382	1,162	6,235	1,198	15,037	10,638	3,211	-	1,051	137	1,976	609	1,367
Fabricación de prendas de vestir, excepto prendas de piel	8	18	2	0	-	2	-	14	-	-	-	-	-	-	-	18	18	-
Fabricación de calzado de cuero	3	36	0	-	-	-	-	36	-	-	-	-	-	-	-	36	36	-
Actividades de impresión (periódicos, revistas y otros)	4	1,216	65	450	-	16	-	684	1	1,037	551	456	-	30	-	179	-29	208
Actividades de impresión directa (Serigrafía)	18	540	113	8	-	31	-	388	-	344	138	191	-	15	-	195	200	-5
Fabricación de vidrio y productos de vidrio	12	258	4	56	-	91	-	108	-	201	101	99	-	2	-	57	111	-54
Fabricación de artículos de hormigón, cemento, yeso y panalit	12	6,632	248	3,065	-	1,014	-	2,284	20	6,250	5,315	310	-	625	-	382	70	312
Fabricación de productos metálicos para uso estructural (Soldadura)	13	737	274	7	-	210	-	240	6	820	463	357	-	-	-	-83	142	-225
Fabricación de otros productos de metal, n.c.p.	4	37	1	-	-	0	-	35	-	-	-	-	-	-	-	37	37	-
Fabricación de muebles y colchones (Ebanistería)	50	297	22	6	-	17	-	248	5	175	154	21	-	-	-	122	246	-125
Otras industrias manufactureras, n.c.p.	27	125,620	3,731	28,288	4,341	33,960	82	48,393	6,825	38,092	31,017	5,307	8	1,754	7	87,528	12,878	74,650
Reparación y mantenimiento de equipo eléctrico	3	20	2	-	-	-	-	18	-	11	11	-	-	-	-	9	9	-
Suministro de electricidad, gas, vapor y aire acondicionado	**7**	**2,193**	**208**	**889**	**-**	**17**	**-**	**1,061**	**19**	**2,389**	**2,146**	**243**	**-**	**-**	**-**	**-196**	**34**	**-229**
Suministro de vapor, aire acondicionado y producción de hielo; suministro de electricidad, gas, vapor y aire acondicionado, n.c.p.; suministro de agua; alcantarillado, gestión de desechos y actividades de saneamiento, n.c.p.	7	2,193	208	889	-	17	-	1,061	19	2,389	2,146	243	-	-	-	-196	34	-229

Cuadro 15. BALANCE DE SITUACIÓN FINAL DE LAS EMPRESAS EN ACTIVIDADES ECONÓMICAS VARIAS EN LA REPÚBLICA, SEGÚN PROVINCIA Y ACTIVIDAD ECONÓMICA: VII CENSOS NACIONALES ECONÓMICOS 2024

Provincia y actividad económica	Empresas	Balance de situación final (en miles de balboas)																
		Total de activos	Activos							Total de pasivos	Pasivos					Total de patrimonio	Patrimonio	
			Caja, banco y otros depósitos	Documentos y cuentas por cobrar netas	Préstamos por cobrar	Inventarios	Inversiones	Activo fijo tangibles e intangibles netos	Otros activos		Documentos y cuentas por pagar	Préstamos por pagar	Bonos, títulos y valores emitidos	Reservas	Otros pasivos		Capital	Superávit
Veraguas: (Continuación)																		
Construcción	**81**	**93,615**	**2,131**	**44,029**	**69**	**1,578**	**141**	**20,251**	**25,415**	**87,168**	**58,382**	**23,870**	**-**	**115**	**4,801**	**6,447**	**875**	**5,572**
Construcción de edificaciones residenciales y no residenciales	37	85,161	1,541	41,627	7	1,132	141	15,654	25,059	79,102	52,973	23,094	-	106	2,928	6,059	459	5,600
Construcción de caminos y vías férreas	15	5,804	513	1,416	38	26	-	3,493	319	4,164	2,288	409	-	-	1,467	1,640	253	1,386
Construcción de otros proyectos de ingeniería civil	12	1,157	49	752	25	141	-	190	0	1,953	1,511	102	-	4	336	-796	35	-831
Instalación eléctrica (sin monitoreo)	4	122	3	-	-	13	-	71	36	230	230	-	-	-	-	-108	59	-166
Otro tipo de instalaciones de construcción	3	5	1	-	-	1	-	3	-	-	-	-	-	-	-	5	5	-
Otras actividades especializadas de la construcción; construcción, n.c.p.	10	1,366	24	234	-	266	-	841	1	1,719	1,380	265	-	4	70	-353	64	-417

NOTA: Los VII Censos Nacionales Económicos se realizaron en el 2025, con año de referencia 2024.
Los datos corresponden a empresas privadas no financieras, se excluyen las instituciones públicas, el sector agropecuario, las actividades de intermediación financiera, seguros, valores, la Autoridad del Canal de Panamá, trabajadores por cuenta propia, entre otras.
Los totales pueden diferir por el redondeo de los datos.
Los totales de la República pueden diferir en algunas actividades debido a la agrupación de datos para garantizar la confidencialidad a nivel provincial.

- Cantidad nula o cero.

0 Cuando la cantidad es menor a la mitad de la unidad o fracción decimal adoptada, para la expresión del dato.