Comentario

Población protegida

Para el 2025, la población protegida por la Caja de Seguro Social, conformada por asegurados cotizantes y sus dependientes, ascendió a 2,818,384 personas, lo que comprendió el 61.3% de la población total del país. En comparación con el 2024, año en que se contabilizaron 2,806,769 asegurados, la población protegida reflejó un incremento del 0.4% (ver cuadro 1).

La siguiente gráfica muestra el comportamiento observado durante los últimos 5 años.

Gráfica 1. POBLACIÓN PROTEGIDA POR LA CAJA DE SEGURO SOCIAL EN LA REPÚBLICA: AÑOS 2021-25

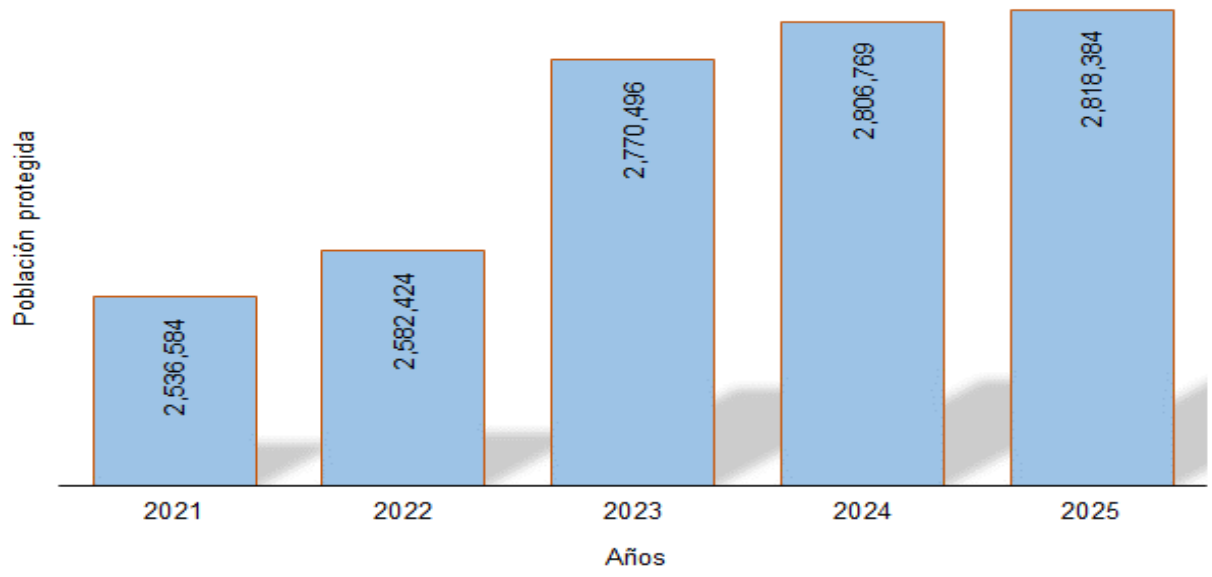

De los asegurados cotizantes activos de la Caja de Seguro Social, el 57.0% fueron hombres y 43.0%, mujeres (ver cuadro 3).

Cabe señalar que, el 53.5% correspondió a los asegurados cotizantes y el 46.5%, al resto de los dependientes (ver cuadro 2).

Nuevas inscripciones:

Las nuevas inscripciones de asegurados en la República alcanzaron un total de 48,763 personas, lo que alcanzó un incremento del 31.8% en comparación con el año anterior. De este total, el 48.0% correspondió a hombres y 52.0%, a mujeres (ver cuadro 5).

Gráfica 2. NUEVAS INSCRIPCIONES DE ASEGURADOS EN LA REPÚBLICA, POR SEXO: AÑOS 2024-25

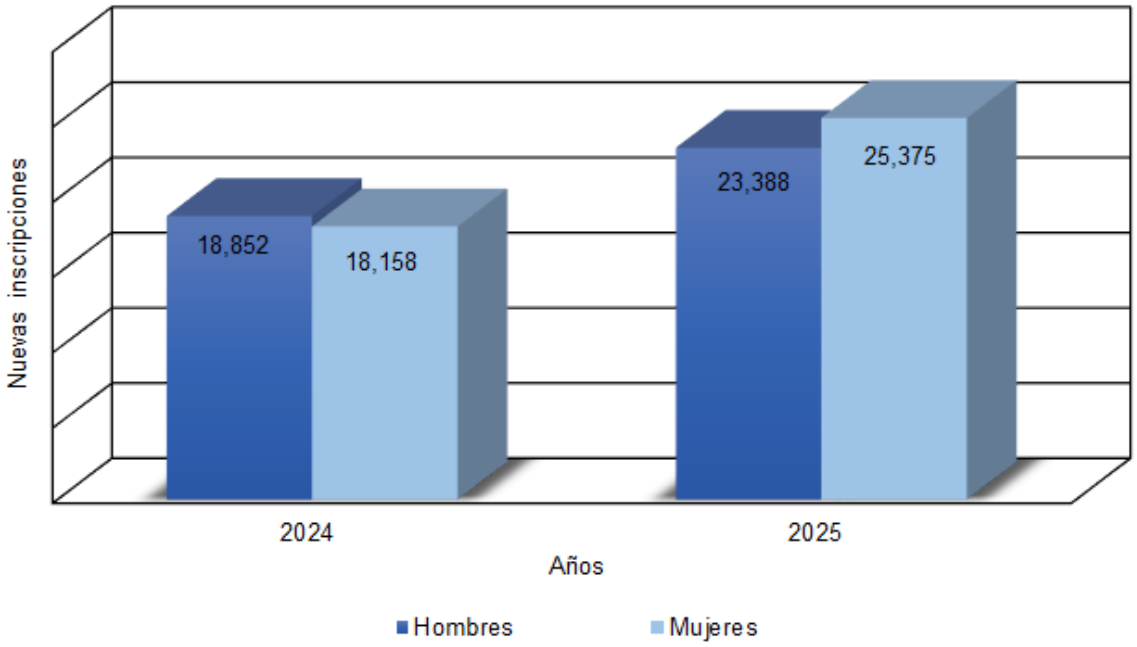

Por otra parte, las nuevas inscripciones de dependientes de los asegurados cotizantes reportaron un total de 74,568. De estas, los hijos con el 65.8%, seguido de padre y/o madre con un 20.6%, esposo(a) 12.2% y compañero(a) 1.4% (ver cuadro 7).

Subsidios y montos pagados:

En el 2025, la Caja de Seguro Social otorgó un total de 54,624 subsidios, clasificados por programa y clase. El programa de enfermedad y maternidad registró el mayor número con 39,911, subsidios, seguido por riegos profesionales 7,656. Mientras que invalidez, vejez y muerte (funeral) presentó el menor número con 7,057 subsidios.

En cuanto a los montos pagados por cada programa, enfermedad y maternidad alcanzó el 81.6% del total; riegos profesionales, 14.8%; y, finalmente, invalidez, vejez y muerte (funeral) 3.6% (ver cuadros 8 y 9).

Gráfica 3. MONTO PAGADO POR LA CAJA DE SEGURO SOCIAL EN LA REPÚBLICA, POR PROGRAMA: AÑO 2025

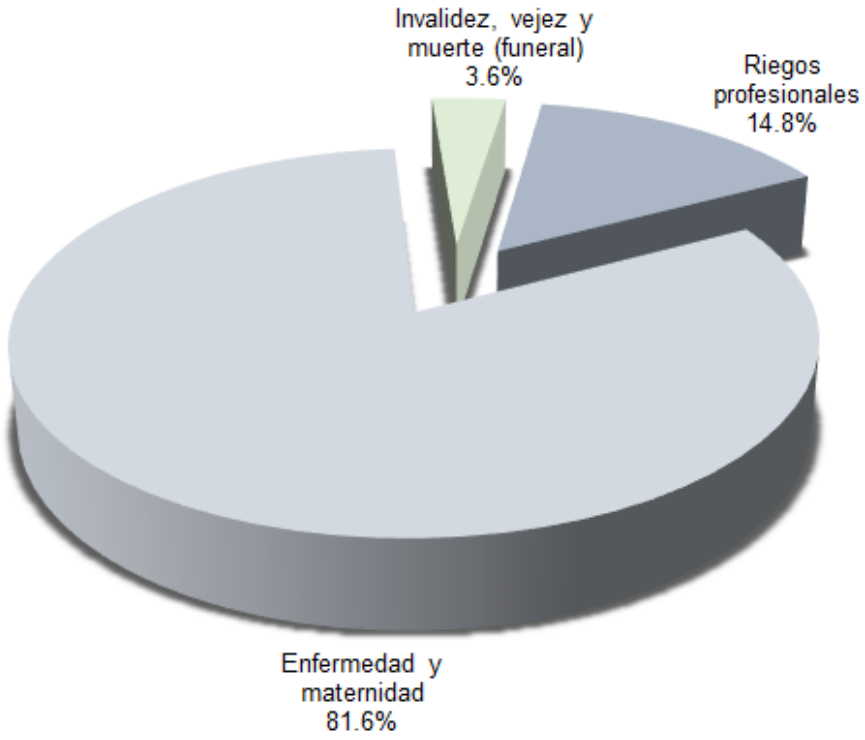

Pensiones vigentes y montos pagados:

Entre los años 2021 al 2025, la caja de Seguro Social mostró un aumento en la cantidad de pensiones vigentes de los programas. El programa de Invalidez, Vejez y Muerte constituye el mayor volumen de beneficiarios con 352,333, es decir 13,627 personas más que en el 2024.

Por su parte, el programa de Riesgos Profesionales presentó una disminución de 123 pensiones vigentes, mientras que Jubilaciones Especiales con una reducción de 556 pensiones al compararse con el año 2024. (Ver cuadro 17.)