

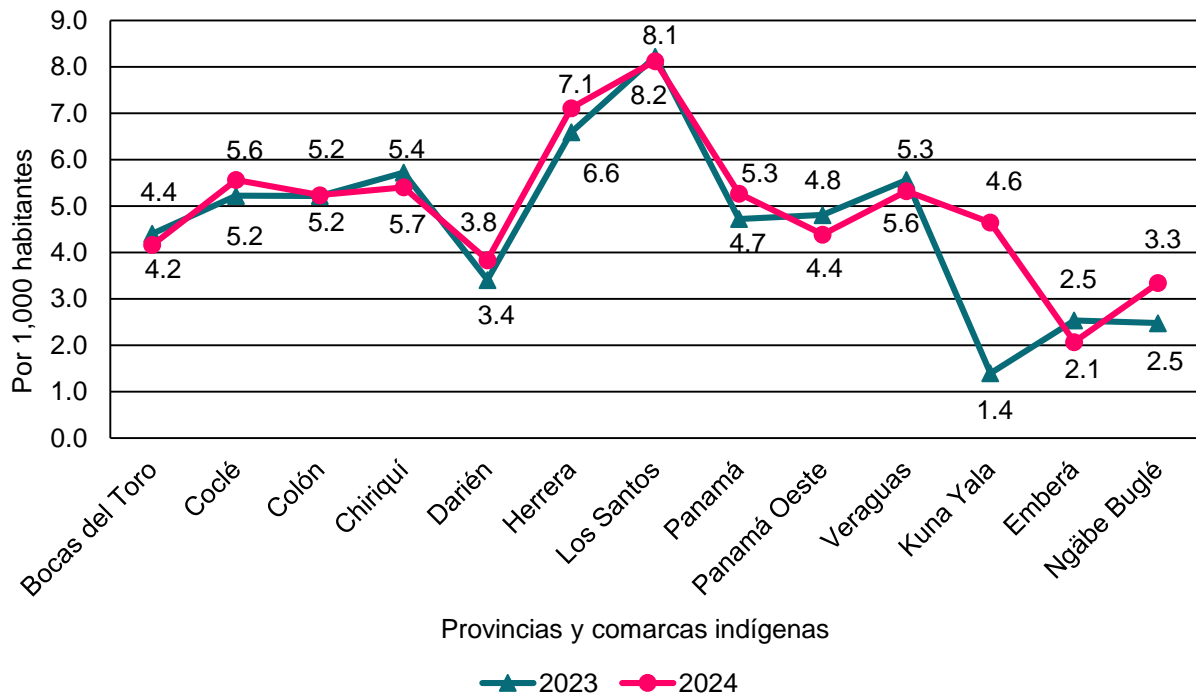
Comentario

Mortalidad general

En la República de Panamá se registraron 23,206 defunciones en el 2024, representando un aumento de 6.8% con relación al año anterior; el mismo comportamiento se reflejó en la tasa bruta de mortalidad con 5.1 muertes por cada mil habitantes. Del total general, 13,102 correspondieron a hombres y 10,104 a mujeres; que equivalió a 56.5% y 43.5% respectivamente. (Ver cuadro 6).

A nivel provincial, las tasas de mortalidad con mayor representación mostraron que las cifras más altas se registraron en Los Santos, 8.1; Herrera, 7.1; seguido de Coclé, 5.6; y Chiriquí, 5.4. Por el contrario, las tasas más bajas, se observaron en las provincias de Bocas del Toro, 4.2; Darién, 3.8; las comarcas Ngäbe Buglé, 3.3; y Emberá, 2.1. (Ver cuadro 4).

Gráfica 1. TASA DE MORTALIDAD EN LA REPÚBLICA, SEGÚN PROVINCIA Y COMARCA INDÍGENA DE RESIDENCIA: AÑOS 2023 Y 2024

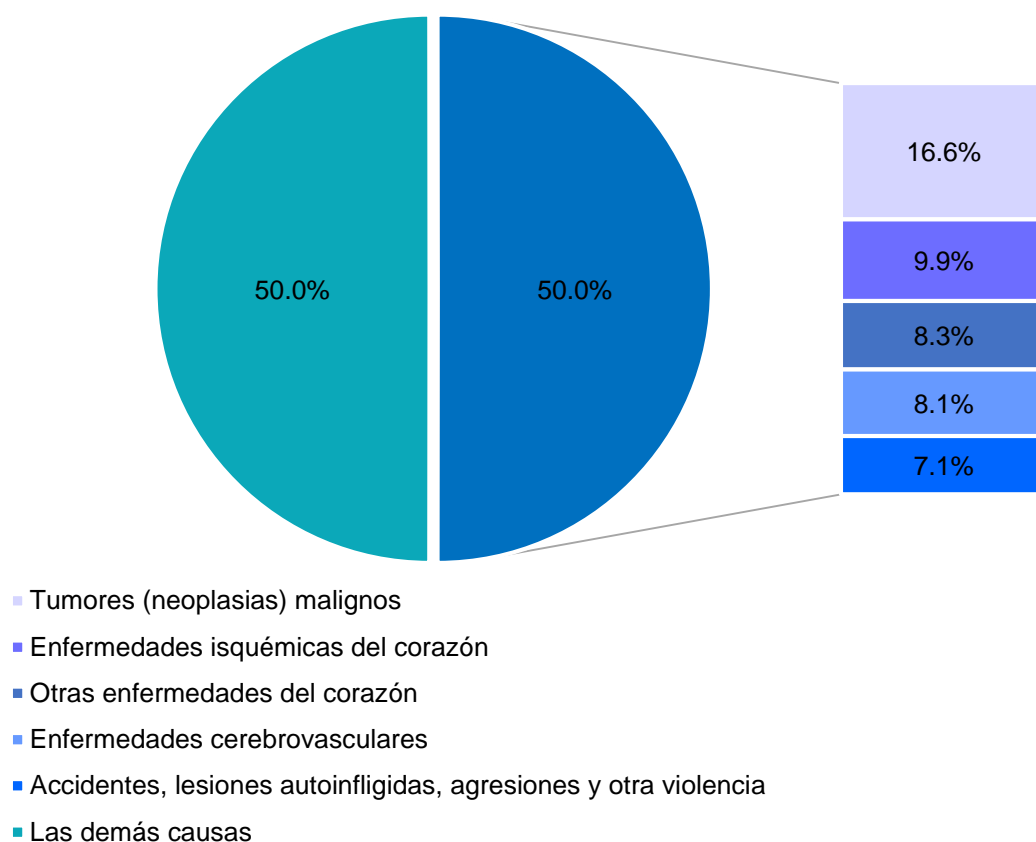


En cuanto al sitio de ocurrencia de la defunción, se ha mantenido el mismo comportamiento a través de los años, los mayores registros se presentaron dentro de instalaciones médicas, 57.6%, y los ocurridos en otro lugar como casa, trabajo, trayecto al hospital, 42.4%. De estos, el 96.9% fue certificado por personal médico apto, y un mínimo de 3.1% no obtuvieron dicha certificación o asistencia médica. (Ver cuadro 6).

Defunciones, según principales causas de muerte

Conforme a la Clasificación estadística internacional de enfermedades y problemas relacionados con la salud (décima revisión), las cinco principales causas de muerte, para este año, totalizaron el 50.0%, distribuyéndose en Tumores (neoplasias) malignos, 16.6%; enfermedades isquémicas del corazón, 9.9%; otras enfermedades del corazón, 8.3%; enfermedades cerebrovasculares, 8.1%; y, finalmente, los accidentes, lesiones autoinfligidas, agresiones y otro tipo de violencia, 7.1%. (Ver cuadro 14).

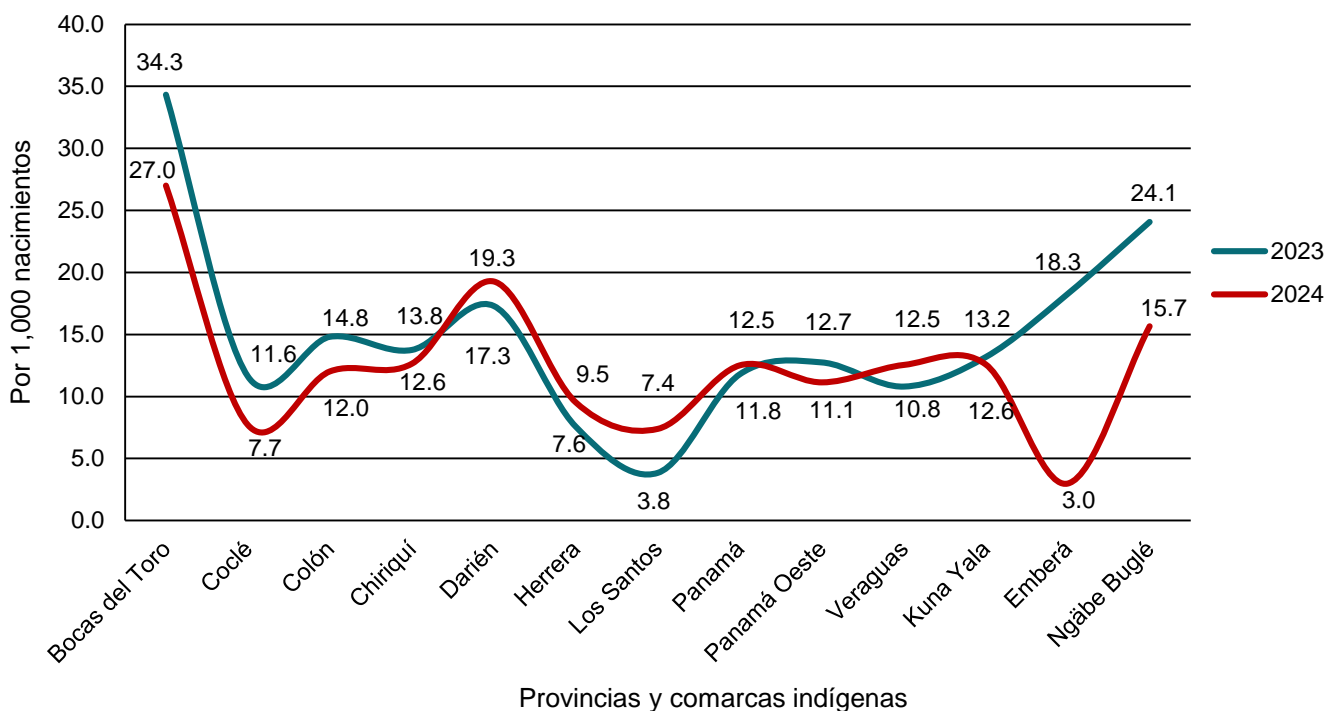
Gráfica 2: CINCO PRINCIPALES CAUSAS DE MUERTE EN LA REPÚBLICA: AÑO 2024



Mortalidad infantil

Con relación a las tasas de menores de un año, registradas en el 2024, se reflejaron tasas altas en las provincias de Bocas del Toro, 27.0; Darién, 19.3; y la Comarca Ngäbe Buglé, 15.7; mientras que las más bajas se presentaron en la Comarca Emberá, 3.0; seguida de las provincias de Los Santos, 7.4; y Coclé, 7.7. (Ver cuadro 4).

**Gráfica 3. TASA DE MORTALIDAD INFANTIL EN LA REPÚBLICA:
AÑOS 2023 Y 2024**



Mortalidad materna

En el 2024, se registraron 31 muertes maternas, lo que representó una razón de 51.9 por 100,000 nacimientos, desagregadas en directas, 61.3%; e indirectas, 38.7%. Estas defunciones se concentraron, principalmente, en las áreas rurales, 74.2%; siendo las comarcas Ngäbe Buglé, 13; Kuna Yala, 6 y la provincia de Panamá Oeste, 3; las que presentaron el mayor número de casos. (Ver cuadros 3, 4 y 18).