

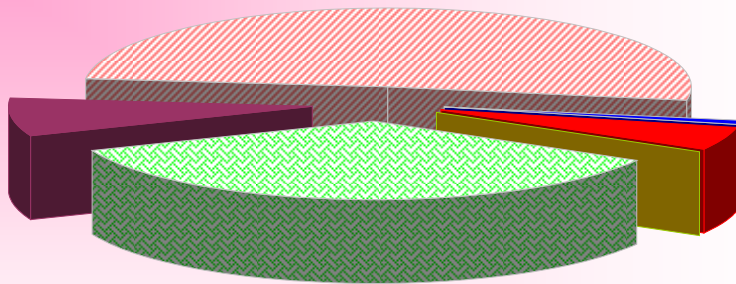
Cuadro 713-102. GASTO EN PROTECCIÓN AMBIENTAL DEL SECTOR PÚBLICO  
EN LA REPÚBLICA, SEGÚN FUNCIONES: AÑOS 2005-08

Funciones	Gasto en Protección Ambiental (en balboas)			
	2005	2006	2007	2008
<b>TOTAL.....</b>	<b>69,843,584</b>	<b>84,686,972</b>	<b>107,525,793</b>	<b>129,013,701</b>
Administración.....	24,833,234	32,101,996	38,173,147	41,662,524
Conservación.....	5,377,355	4,902,531	11,670,160	23,792,808
Control y mitigación.....	35,749,241	42,177,210	52,583,867	47,400,401
Monitoreo y vigilancia.....	581,045	842,987	1,347,431	4,343,533
Planeación y estudios.....	3,231,040	4,608,218	3,355,637	11,567,616
Restauración.....	71,669	54,030	395,551	246,819



NOTA: Incluye la Autoridad del Canal de Panamá.



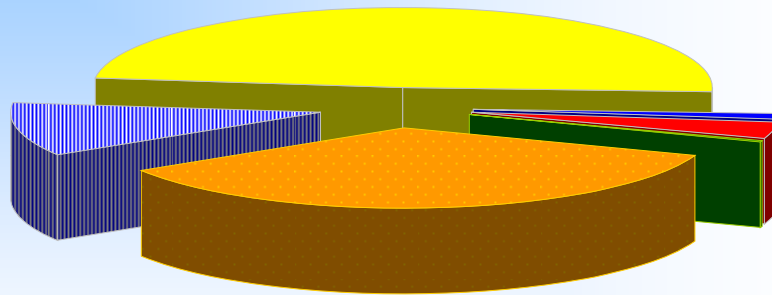
GASTO EN PROTECCIÓN AMBIENTAL DEL SECTOR PÚBLICO  
EN LA REPÚBLICA, SEGÚN FUNCIONES: AÑO 2005



GASTO EN PROTECCIÓN AMBIENTAL DEL SECTOR PÚBLICO,  
EN LA REPÚBLICA, SEGÚN FUNCIONES: AÑO 2006

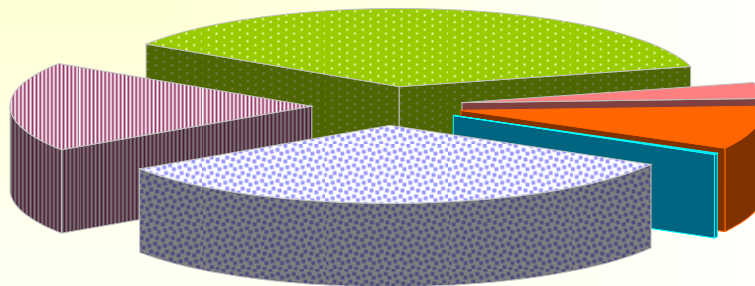


GASTO EN PROTECCIÓN AMBIENTAL DEL SECTOR PÚBLICO  
EN LA REPÚBLICA, SEGÚN FUNCIONES: AÑO 2007



- |                         |                          |
|-------------------------|--------------------------|
| ■ Administración        | ■ Conservación           |
| ■ Control y mitigación  | ■ Monitoreo y vigilancia |
| ■ Planeación y estudios | ■ Restauración           |

GASTO EN PROTECCIÓN AMBIENTAL DEL SECTOR PÚBLICO, EN LA  
REPÚBLICA, SEGÚN FUNCIONES: AÑO 2008



- |                         |                          |
|-------------------------|--------------------------|
| ■ Administración        | ■ Conservación           |
| ■ Control y mitigación  | ■ Monitoreo y vigilancia |
| ■ Planeación y estudios | ■ Restauración           |