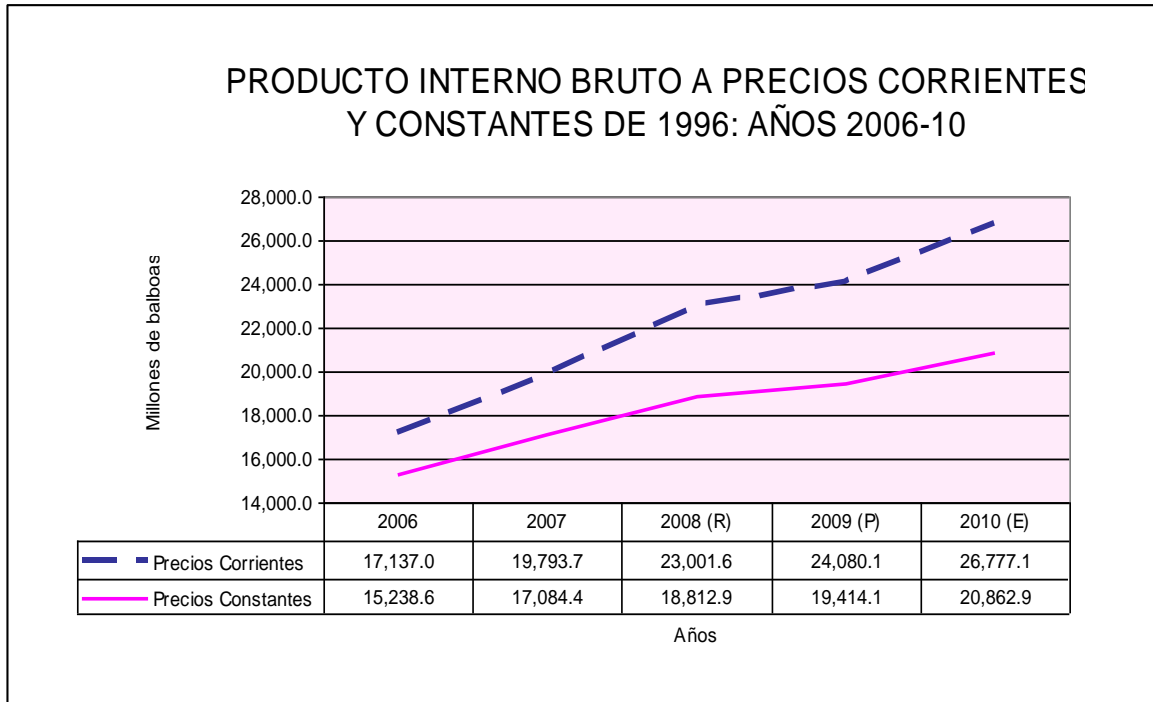
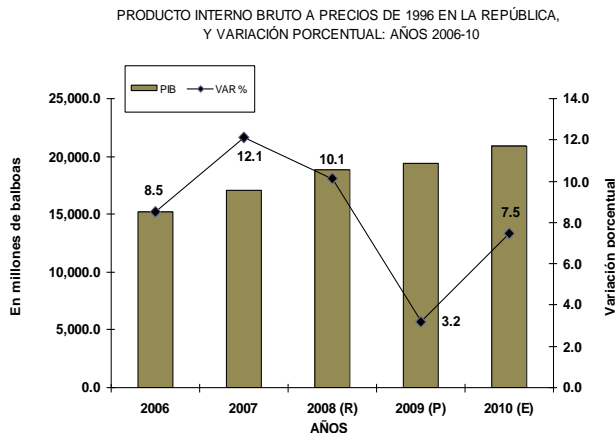


I. PIB A PRECIOS CORRIENTES (NOMINAL) ANUAL:

El PIB en términos nominales alcanzó la suma de B/.26,777.1 millones, registrando un crecimiento de 11.2 por ciento, con relación al año anterior, que corresponde a un incremento anual de B/. 2,697.0 millones.



II. COMENTARIOS SOBRE LAS ESTIMACIONES DEL PIB ANUAL A PRECIOS CONSTANTES:



Durante el 2010, la producción de bienes y servicios en la economía panameña, medida a través del PIB, presentó un crecimiento de 7.5 por ciento, respecto al año anterior. El PIB valorado a precios constantes de 1996 registró, según cálculos del INEC, un monto de B/.20,862.9 millones que muestra un incremento anual de B/.1,448.8 millones.

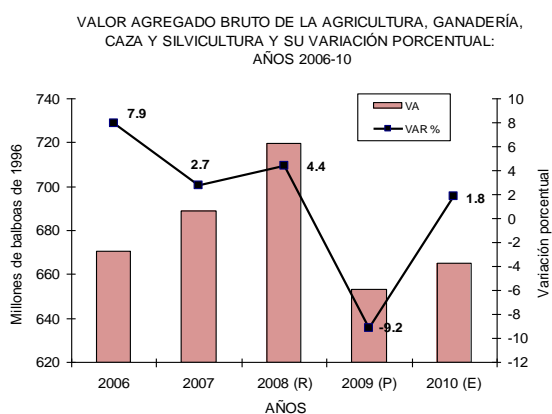
Este crecimiento es explicado por la recuperación observada en la economía internacional, que influyó en el comportamiento de las actividades económicas relacionadas con el sector externo. Entre estas, se destacan las siguientes: puertos, transporte aéreo, turismo, comercio en la Zona Libre de Colón y las exportaciones de banano y piña. Por su parte los aportes del Canal de Panamá y las exportaciones de melón y sandía mostraron decrecimientos.

En el sector interno mostraron crecimiento las siguientes actividades: cría de ganado vacuno y aves de corral; minas y canteras, construcción, electricidad y agua, comercio al por menor, restaurantes y hoteles, transporte regular de pasajeros, de carga y el transporte de cabotaje, telecomunicaciones, enseñanza, salud privada, otros servicios comunitarios y los servicios domésticos.

El PIB para el cuarto trimestre mostró un comportamiento positivo de 8.7 por ciento, comparado con similar periodo del año previo.

A continuación, se presenta la evolución de las distintas actividades económicas en el 2010:

1. Agricultura, ganadería, caza y silvicultura:



El Valor Agregado Bruto del sector creció en 1.8 por ciento, impulsado por el buen desempeño de algunas actividades. El banano experimentó un ascenso de 6.0 por ciento, mostrando una recuperación de las exportaciones, la caña de azúcar, por un aumento en la cuota azucarera, por su parte la producción de flores frescas mostró un cambio positivo.

El cultivo de arroz presentó una disminución de 0.8 por ciento, por el descenso registrado en las superficies sembradas y cosechadas. La producción de frutas diversas decreció, debido al menor cultivo de melón y sandía, reflejado en la caída de las exportaciones en 68.9 y 31.1 por ciento, respectivamente. Por su parte, la piña presentó un aumento en producción de 11.5 por ciento, al igual que el cultivo de plátano en 12.0 por ciento y el banano en 6.0 por ciento.

El Valor Agregado Bruto de la ganadería presentó un buen desempeño, por el aumento del ganado de ceba y lechero en 9.5 y 3.6 por ciento, respectivamente.

La producción de aves de corral ascendió en 8.7 por ciento y la cría de ganado porcino disminuyó en 9.1 por ciento. La actividad silvícola creció 3.5 por ciento, como consecuencia del aumento en los permisos comunitarios y de subsistencia.

Para el cuarto trimestre, el sector agropecuario en conjunto presentó un crecimiento de 2.6 por ciento.

2. Pesca:

La actividad pesquera registró una disminución en su Valor Agregado Bruto de 43.4 por ciento, reflejada en la menor exportación de productos marinos.

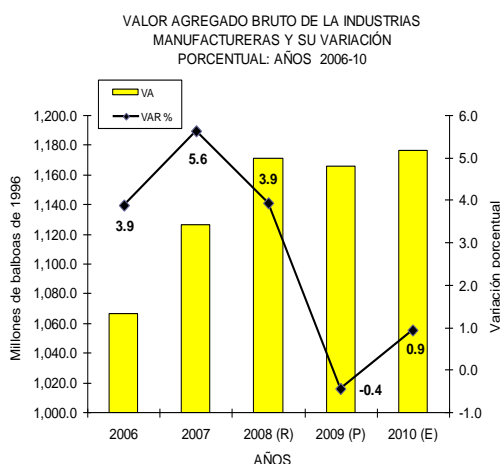
Durante el cuarto trimestre, la actividad disminuyó 53.0 por ciento.

3. Explotación de minas y canteras:

Esta actividad mostró un crecimiento en su valor agregado de 6.1 por ciento, explicado por el aumento en la utilización de material básico, principalmente proveniente de las extracciones de piedra y arena, insumidas por la industria de la construcción y por el incremento de las actividades relacionadas con la ampliación del Canal de Panamá y otros mega proyectos.

Para el cuarto trimestre, la categoría mostró un comportamiento positivo, de 9.8 por ciento.

4. Industrias manufactureras:

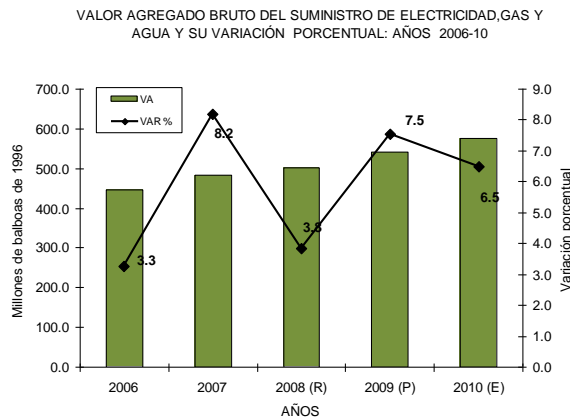


Esta categoría registró crecimiento de 0.9 por ciento en su Valor Agregado Bruto, comparado con el año anterior, principalmente por el incremento en la producción de carne y productos cárnicos de 9.1 por ciento. Otras actividades con desenvolvimiento positivo en este periodo son: Elaboración de otros productos alimenticios no clasificados en otras partidas (n.c.p.), destilación, rectificación y mezcla de bebidas de sustancias fermentadas, edición de periódicos y revistas, y publicaciones, entre otras.

Sin embargo, otras actividades presentaron disminución en su producción: el procesamiento y conservación de pescado y de productos de pescado, de leche evaporada, fabricación de papel y cartón ondulado y envases de papel y cartón, y fabricación de cemento, cal y yeso, entre otras.

Durante el cuarto trimestre, la categoría registró un crecimiento de 1.5 por ciento.

5. Electricidad, gas y agua:

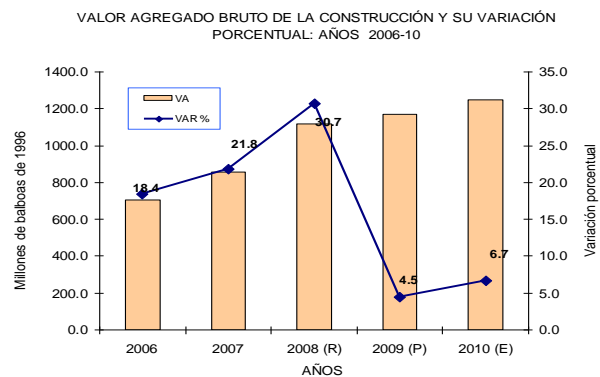


El Valor Agregado Bruto anual del sector creció en 6.5 por ciento, como resultado del crecimiento en la generación de electricidad de 9.3 por ciento, en donde la generación de energía hidráulica y térmica aumentó 9.5 y 9.1 por ciento, respectivamente. Por otro lado se observa un incremento en la facturación de agua por 1.2 por ciento.

Para el cuarto trimestre, la actividad presentó un desempeño favorable de 6.9 por ciento.

6. Construcción:

El Valor Agregado Bruto anual de la construcción total se incrementó en 6.7 por ciento, compuesto por la producción de mercado de obras de construcción que aumentó 6.9 por ciento y la construcción para uso final propio, que creció 3.1 por ciento.



La dinámica del sector es el efecto de la ejecución de inversiones públicas y privadas, principalmente en obras de ingeniería civil y proyectos no residenciales, que comprenden grandes proyectos hidroeléctricos, inversiones realizadas en la ampliación del Canal de Panamá, trabajos de modernización del Aeropuerto Internacional de Tocumen, el saneamiento de la bahía, la segunda etapa de la

Cinta Costera, la expansión de los puertos más importantes del país y la ampliación y rehabilitación de infraestructuras viales que lleva adelante el gobierno.

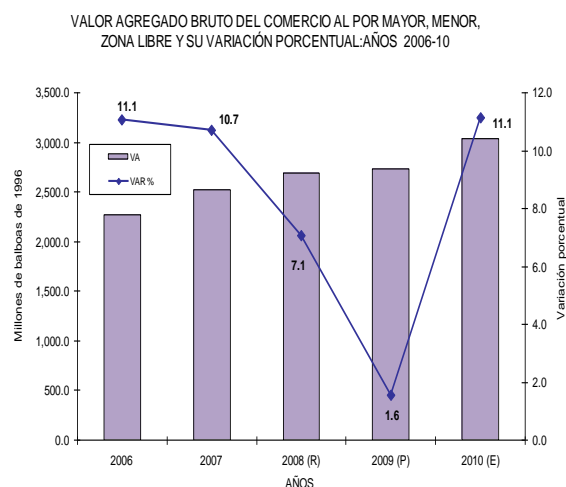
El comportamiento mostrado por tipo de obra fue el siguiente: las obras no residenciales aumentaron 6.9 por ciento, las civiles se incrementaron en 14.8 por ciento, sin embargo las residenciales decrecieron 1.5 por ciento.

Los indicadores más importantes vinculados a la actividad que presentaron disminución son: los permisos de construcción en 15.9 por ciento y la producción de concreto premezclado en 19.2 por ciento. Por su parte, aumentó el valor de los materiales de construcción importados en 9.4 por ciento.

Durante el cuarto trimestre, la industria de la construcción en conjunto presentó un aumento de 10.7 por ciento.

7. Comercio al por mayor y al por menor, reparación de vehículos automotores, motocicletas, efectos personales y enseres domésticos:

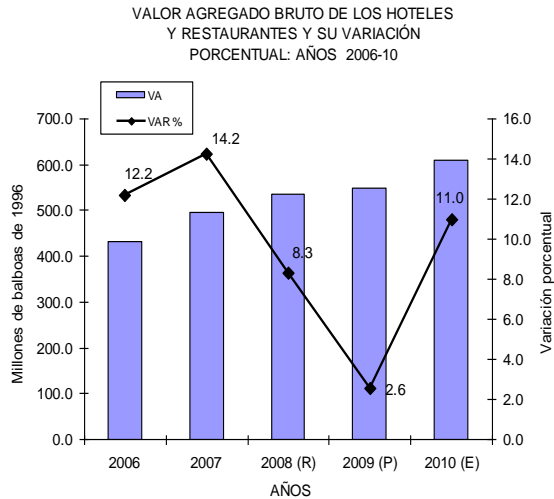
El valor agregado del comercio total aumentó 11.1 por ciento, donde el comercio mayorista presentó un cambio positivo de 16.3 por ciento, favorecido por la mayor venta de enseres domésticos; partes y piezas, accesorios de vehículos automotores; maquinarias, equipo y materiales; el comercio al por menor creció 13.2 por ciento, efecto de las mayores ventas de productos textiles y prendas de vestir; de automóviles y productos farmacéuticos y medicinales, entre otras.



La actividad comercial en la Zona Libre de Colón reportó un crecimiento de 7.5 por ciento, explicado por el incremento en las reexportaciones por la recuperación económica presentada en los mercados de América Latina.

Durante el cuarto trimestre, las actividades comerciales alcanzaron un crecimiento de 12.0 por ciento.

8. Hoteles y restaurantes:

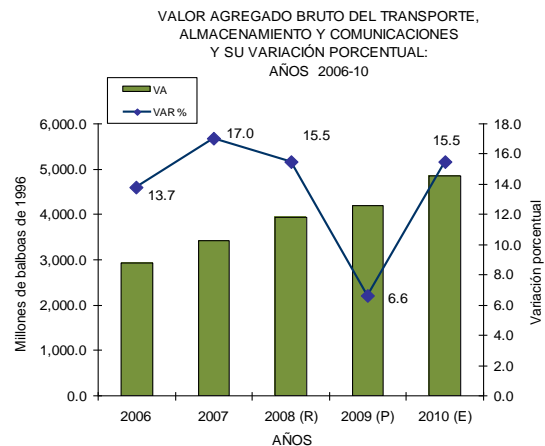


El sector mostró una variación positiva en su valor agregado de 11.0 por ciento, favorecido por el desempeño en los servicios de restaurantes que aumentaron 11.9 por ciento. Por su parte, la actividad hotelera creció 9.7 por ciento, a causa del mayor número de pernoctaciones registradas en la República y el incremento de la entrada de turistas durante el periodo.

Para el cuarto trimestre de 2010, la categoría mostró un incremento de 7.1 por ciento.

9. Transporte, almacenamiento y comunicaciones:

El valor agregado de estas actividades económicas, a nivel global, presentó un crecimiento de 15.5 por ciento, por la dinámica de las telecomunicaciones, principalmente por el incremento de celulares prepago y por contrato, servicios de Internet y llamadas internacionales, con un crecimiento de 17.7 por ciento.



Igualmente, influyó el sector portuario que aumentó en 26.5 por ciento, debido al movimiento de contenedores, que creció 31.8 por ciento, dado el comportamiento positivo de las economías en Latinoamérica.

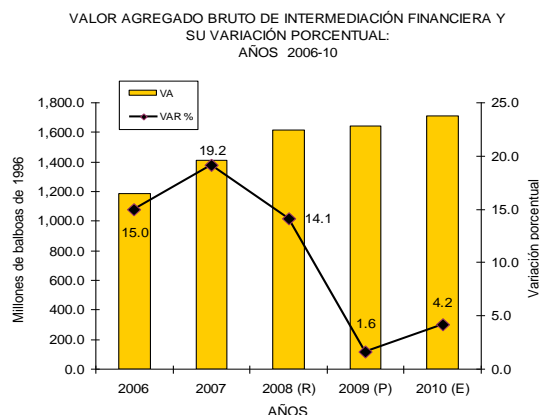
Las operaciones del Canal de Panamá mostraron una caída de 1.2 por ciento, a pesar del incremento de 5.3 por ciento en el volumen de carga transportada por la vía. Por su parte, el tránsito de naves de alto calado y las actividades secundarias de gran importancia, como los servicios a naves presentaron una disminución de 1.8 y 1.7 por ciento respectivamente.

El valor agregado del transporte regular por vía aérea mostró un aumento de 15.6 por ciento, explicado por la dinámica de la actividad y el incremento en la entrada y salida de pasajeros, registrados en el aeropuerto internacional de Tocumen.

Durante el cuarto trimestre esta categoría económica presentó un aumento de 14.5 por ciento.

10. Intermediación financiera:

El Valor Agregado Bruto de la categoría presentó un aumento de 4.2 por ciento, debido al crecimiento de la actividad bancaria que mostró un incremento de 4.4 por ciento, por el alza en las comisiones por operaciones con divisas y los otros ingresos; además, los servicios financieros locales contribuyeron de forma positiva.



Los auxiliares de la intermediación financiera mostraron un desempeño positivo de 5.0 por ciento, impulsados por el dinamismo de los seguros y un mayor auge en las actividades bursátiles.

Para el cuarto trimestre, la categoría creció 9.8 por ciento.

11. Actividades inmobiliarias, empresariales y de alquiler:

Esta categoría mostró un incremento global anual de 6.0 por ciento, en el que la actividad inmobiliaria de uso final propio (propiedad de vivienda), creció 6.6 por ciento y la producción de mercado 5.0 por ciento, favorecida por el impulso de las edificaciones en años previos.

Las otras actividades empresariales mostraron disminución en la evolución de su desempeño.

Durante el cuarto trimestre la categoría en conjunto registró un aumento de 1.2 por ciento.

12. Enseñanza privada:

Esta actividad presentó un crecimiento de 6.5 por ciento, impulsado por el aumento en el número de matrículas de educación superior y de enseñanza primaria.

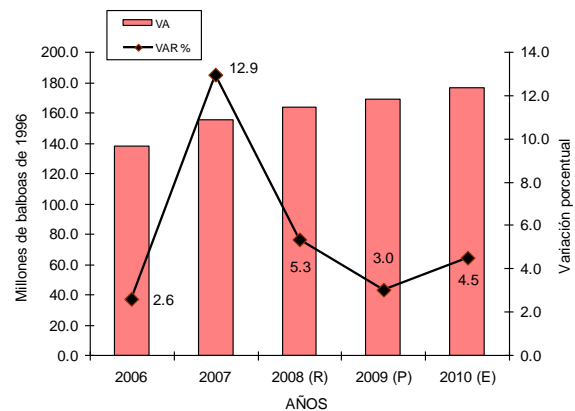
La categoría mostró un crecimiento de 5.3 por ciento, para el cuarto trimestre de 2010.

13. Actividades de servicios sociales y de salud privada:

El Valor Agregado de esta categoría creció 4.5 por ciento, por el aumento en la actividad de hospitales y clínicas privadas.

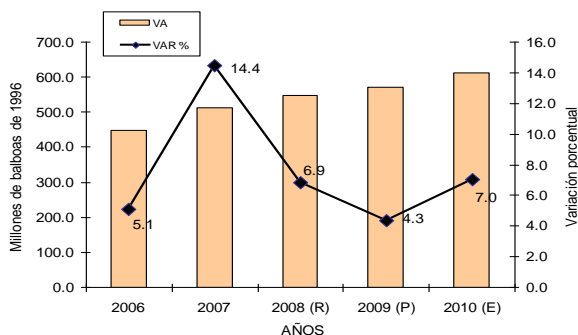
Durante el cuarto trimestre estas actividades mostraron un crecimiento de 4.3 por ciento.

VALOR AGREGADO BRUTO DE LA SALUD Y SU VARIACIÓN PORCENTUAL: AÑOS 2006-10



14. Otras actividades comunitarias, sociales y personales de servicios:

VALOR AGREGADO BRUTO DE OTRAS ACTIVIDADES COMUNITARIAS, SOCIALES Y PERSONALES DE SERVICIO Y SU VARIACIÓN PORCENTUAL: AÑOS 2006-10

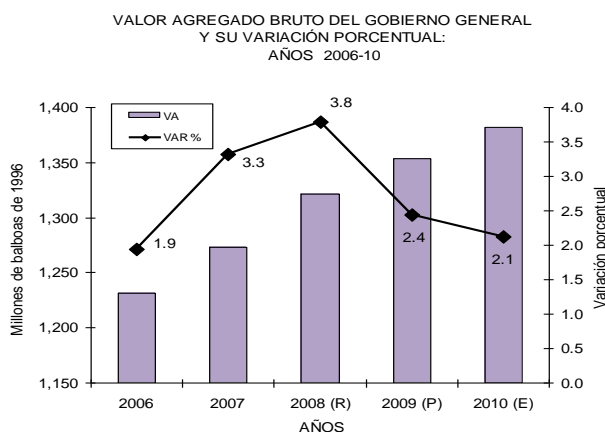


El Valor Agregado de esta categoría de actividad económica creció 7.0 por ciento, por la evolución positiva de los servicios de producción y distribución de filmes y videocintas, actividades de radio y televisión, y otras actividades de entretenimiento, las cuales crecieron en 7.6, 11.6 y 6.8 por ciento, respectivamente. Las otras actividades de servicios aumentaron 4.1 por ciento.

Las actividades de casinos contribuyeron positivamente al presentar un incremento anual de 9.5 por ciento, resultado de las operaciones en las máquinas tragamonedas, mesas de juego y las salas de apuestas de eventos deportivos.

Para el cuarto trimestre, estas actividades se incrementaron en 9.2 por ciento.

15. Gobierno General:



El valor añadido por el Gobierno General subió 2.1 por ciento, al registrar aumento de empleos en el Gobierno Central (Ministerios de Educación y Gobierno y Justicia), y en las Instituciones Públicas Descentralizadas, tales como: la Universidad de Panamá, Autoridad de Aduanas y la Caja de Seguro Social.

Durante el cuarto trimestre, el sector creció en 1.9 por ciento.

16. Servicios domésticos:

La prestación de servicios domésticos a hogares creció 1.8 por ciento, fundamentalmente, por un aumento en la demanda del servicio en el resto de la República.

El valor agregado de la actividad en el cuarto trimestre se incrementó 4.3 por ciento.

17. Otros componentes:

Entre los otros componentes del PIB, están los Servicios de Intermediación Financiera Medidos Indirectamente (SIFMI), asignados al consumo intermedio de actividades productivas internas, que reflejaron un aumento de 3.7 por ciento. Asimismo, los impuestos a los productos netos de subvenciones presentaron un cambio positivo. Estos corresponden a los aportes de impuestos sobre los productos a través de los derechos de importación, el ITBMS, los otros impuestos sobre la producción y las subvenciones que variaron positivamente en 11.0, 23.6, 10.6 y 45.5 por ciento, respectivamente, como consecuencia de la mayor actividad económica en general.

Para el cuarto trimestre de 2010, el SIFMI reflejó un crecimiento de 4.6 por ciento, mientras que los impuestos sobre los productos netos de subvenciones aumentaron 23.0 por ciento.

III. CUADROS Y GRÁFICOS SOBRE EL PIB A PRECIOS DE 1996, ANUAL:

A continuación se presentan cuadros con información detallada, sobre el PIB anual: años 2006-10.