

## **CIFRAS ESTIMADAS DEL PRODUCTO INTERNO BRUTO DE LA REPÚBLICA, A PRECIOS CORRIENTES ANUAL Y A PRECIOS CONSTANTES ANUAL Y TRIMESTRAL: AÑO 2011**

### **INTRODUCCIÓN**

El Instituto Nacional de Estadística y Censo (INEC) presenta la estimación avanzada del Producto Interno Bruto (PIB), total a precios corrientes y la medición a precios de 1996, del PIB por actividad económica.

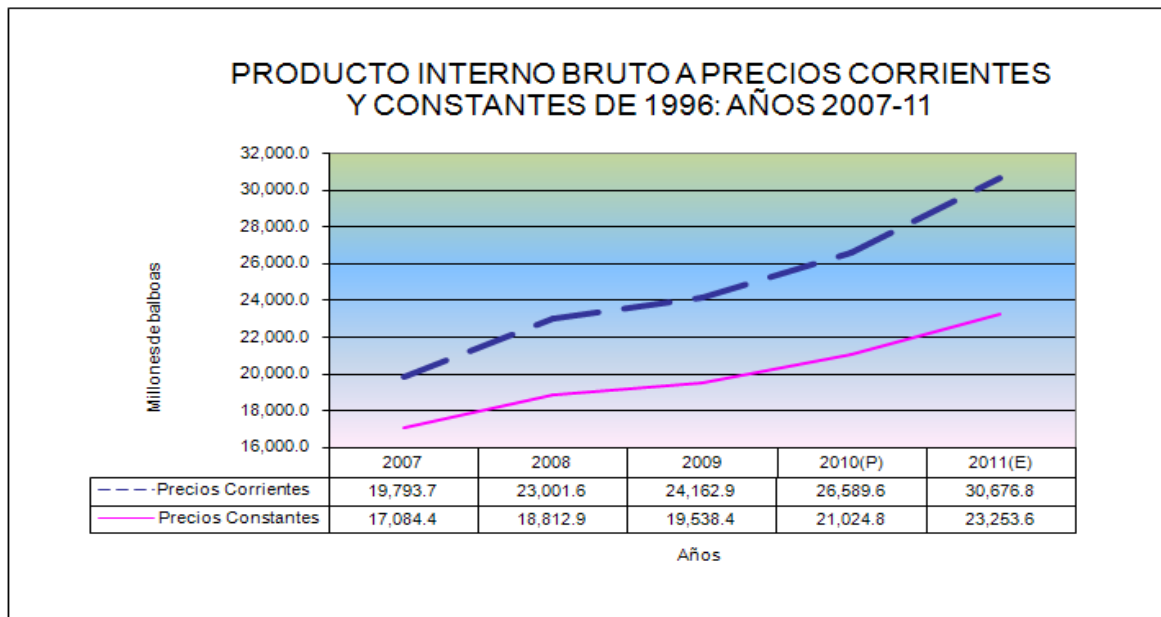
En el cálculo del PIB nominal, se utilizaron los valores agregados a precios corrientes disponibles en algunas actividades y en los casos en que no existía información del año, se efectuaron estimaciones a partir de los valores agregados a precios constantes, considerando el comportamiento de los precios asociados.

Se incluye gráfica y cifras de la evolución del PIB a precios corrientes y constantes, así como cuadros y otras gráficas a precios constantes, para el periodo 2007-11.

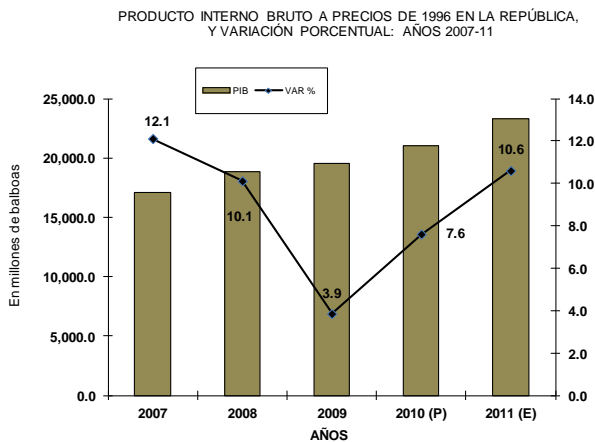
Adicionalmente, se presentan los comentarios sobre el comportamiento de los valores agregados brutos, según categoría de actividad económica a precios de 1996.

#### **I. PIB A PRECIOS CORRIENTES (NOMINAL) ANUAL:**

El PIB en términos nominales alcanzó la suma de B/.30,676.8 millones, con una tasa de crecimiento de 15.4 por ciento, comparado con el del año anterior, que corresponde a un incremento anual de B/.4,087.2 millones.



## II. COMENTARIOS SOBRE LAS ESTIMACIONES DEL PIB ANUAL A PRECIOS CONSTANTES:



Durante el 2011, la producción de bienes y servicios en la economía panameña, medida a través del PIB, presentó un crecimiento de 10.6 por ciento, respecto al año anterior. El PIB valorado a precios constantes de 1996 registró, según cálculos del INEC, un monto de B/.23,253.6 millones que muestra un incremento anual de B/.2,228.8 millones.

Este crecimiento es explicado por la dinámica sostenida de los sectores asociados a lo interno de la economía, unida a una reactivación parcial observada en la economía internacional, que influyeron en los comportamientos de las actividades económicas nacionales. De las relacionadas con el sector externo, se destacaron: puertos, transporte aéreo, ferrocarril, turismo, Canal de Panamá y el comercio en la Zona Libre de Colón.

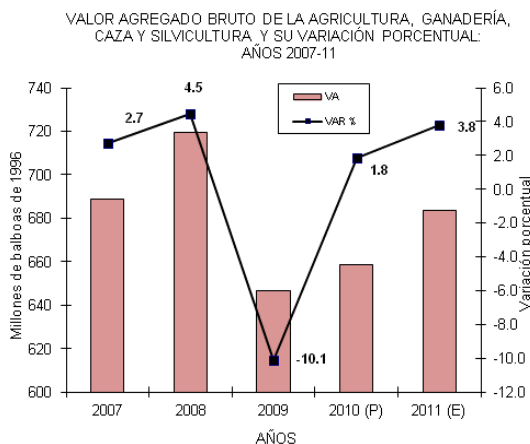
En el sector interno mostraron crecimiento las actividades de: cría de ganado vacuno y aves de corral; minas y canteras, construcción, electricidad y agua,

comercio al por mayor y menor, restaurantes y hoteles, transporte regular de pasajeros, de carga y el transporte de cabotaje, telecomunicaciones, enseñanza, salud privada, otros servicios comunitarios, sociales y personales, así como los servicios domésticos.

El PIB para el cuarto trimestre mostró un comportamiento positivo de 9.6 por ciento, comparado con similar período del año previo.

A continuación, se presenta la evolución de las distintas actividades económicas en el 2011:

### 1. Agricultura, ganadería, caza y silvicultura:



El Valor Agregado Bruto agropecuario creció en 3.8 por ciento, impulsado por el buen desempeño de algunas actividades tales como los cultivos de arroz y maíz, que presentaron aumentos de 8.1 y 4.8 por ciento, respectivamente, favorecidos por la mayor superficie sembrada y cosechada. A su vez, la caña de azúcar creció en 6.9 por ciento y el cultivo de piña en 17.0 por ciento.

Por su parte, la producción de frutas diversas, registró una caída de 12.7 por ciento, debido a las exportaciones de melón y sandía que descendieron en 61.0 y 43.1 por ciento respectivamente. El cultivo de banano disminuyó en 4.1 por ciento.

El Valor Agregado Bruto de la ganadería presentó un buen desempeño, por el aumento del ganado de ceba en 8.0 por ciento, la producción de aves de corral en 8.3 por ciento y la cría de ganado porcino en 12.7 por ciento; sin embargo el ganado lechero disminuyó en 2.8 por ciento.

La actividad silvícola creció en 7.1 por ciento, con base en el comportamiento de los permisos comunitarios y de subsistencia.

Para el cuarto trimestre, el sector agropecuario en conjunto presentó un crecimiento de 3.6 por ciento.

## 2. Pesca:

La actividad pesquera registró una caída de 21.9 por ciento, dada la disminución en la captura de diferentes especies y la menor exportación de peces para uso industrial y camarones. La exportación registrada del rubro que incluye atún aleta amarilla congelado, filete de pescado y otros, se redujo en 46.4 por ciento y la de camarones en 3.4 por ciento.

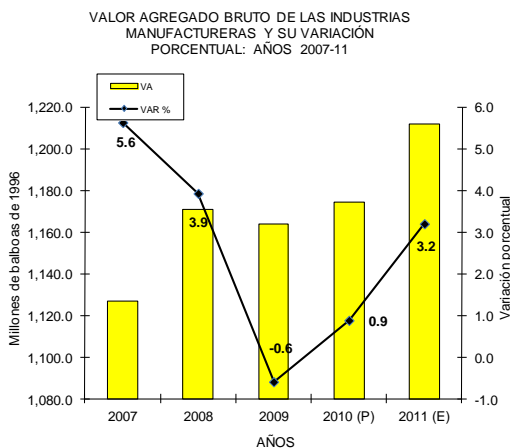
Durante el cuarto trimestre, la actividad disminuyó 0.5 por ciento.

## 3. Explotación de minas y canteras:

Esta actividad mostró un crecimiento en su Valor Agregado Bruto de 18.4 por ciento, por el aumento en la utilización de material básico, principalmente de las extracciones de piedra y arena, insumidas por la industria de la construcción y por la mayor exportación de oro, principal producto comercializado en el exterior.

Para el cuarto trimestre, la categoría mostró un comportamiento positivo, de 14.9 por ciento.

## 4. Industrias manufactureras:



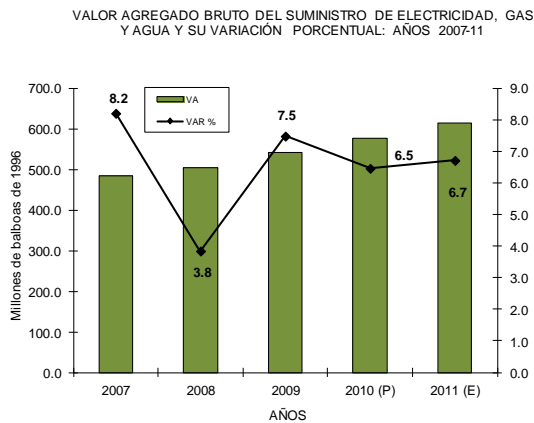
Esta categoría registró crecimiento de 3.2 por ciento en su Valor Agregado Bruto, principalmente por el incremento en la producción de carne y productos cárnicos de 5.9 por ciento. Otras actividades con un desenvolvimiento positivo en este periodo fueron: destilación, rectificación y mezcla de bebidas alcohólicas, producción de alcohol etílico a partir de sustancias fermentadas y elaboración de bebidas malteadas y maltas, que crecieron en conjunto 9.2 por ciento;

la fabricación de cemento, cal y yeso, en 15.5 por ciento; y la fabricación de azúcar en 15.8 por ciento.

Sin embargo, otras actividades reportaron disminución en su producción: el procesamiento y conservación de pescado y productos de pescado; la fabricación de pinturas, barnices y productos de revestimiento similares, tintas de imprentas y masillas; y la fabricación de pasta de papel, papel y cartón, entre otras.

Durante el cuarto trimestre, la categoría registró un crecimiento de 4.3 por ciento.

## 5. Electricidad, gas y agua:

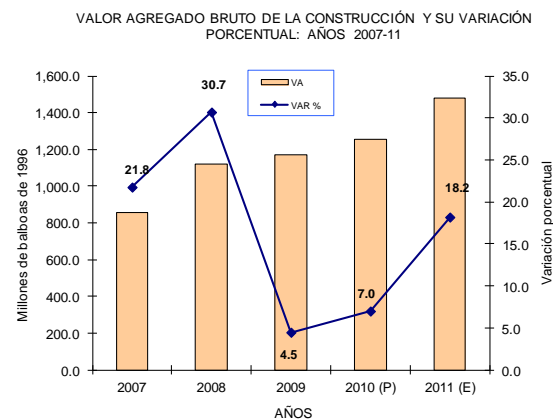


El suministro de electricidad, gas y agua aumentó en 6.7 por ciento, dado el incremento de la generación de electricidad en 8.4 por ciento, con el ascenso de la generación térmica en 41.2 por ciento y la disminución de la generación hidráulica en 4.8 por ciento, mientras que la transmisión de energía eléctrica creció en 6.0 por ciento y la distribución en 6.1 por ciento. A su vez, se registró crecimiento de la actividad de captación, depuración y distribución de agua, en 3.2 por ciento.

Para el cuarto trimestre, la actividad presentó un desempeño favorable de 11.4 por ciento.

## 6. Construcción:

El Valor Agregado Bruto anual de la construcción, presentó un incremento conjunto de 18.2 por ciento, compuesto por la producción de mercado de obras de construcción que aumentó en 18.5 por ciento y por la construcción para uso final propio, que creció en 11.4 por ciento.



La dinámica del sector es el resultado de la ejecución de inversiones públicas y privadas principalmente en obras de ingeniería civil y proyectos no residenciales, que comprenden: la construcción del metro, grandes proyectos hidroeléctricos, inversiones realizadas en la ampliación del Canal de Panamá, ampliación del Aeropuerto Internacional de Tocumen, el saneamiento de la bahía, la segunda etapa de la cinta costera, la expansión de puertos y la ampliación y rehabilitación de infraestructuras viales que lleva adelante el gobierno.

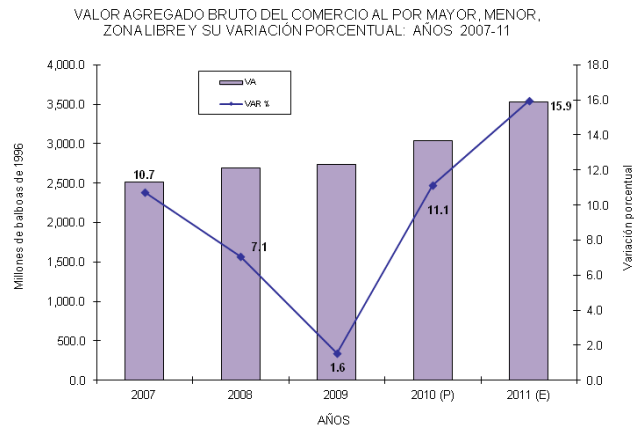
De acuerdo al tipo de obra, las no residenciales aumentaron en 15.3 por ciento, las civiles se incrementaron en 37.4 por ciento y las residenciales decrecieron en 1.8 por ciento.

De los indicadores disponibles más importantes vinculados a la actividad, la producción de concreto premezclado aumentó en 9.2 por ciento y los permisos de construcción registrados disminuyeron en 20.9 por ciento.

Durante el cuarto trimestre, la industria de la construcción en conjunto presentó un aumento de 14.3 por ciento.

## 7. Comercio al por mayor y al por menor, reparación de vehículos automotores, motocicletas, efectos personales y enseres domésticos:

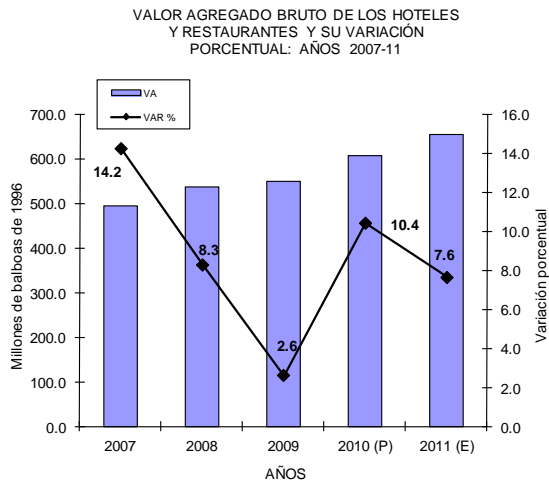
El valor agregado del comercio aumentó 15.9 por ciento, favorecido por el comercio mayorista que presentó una variación de 25.1 por ciento, por la mayor venta de materiales de construcción; otros efectos personales; maquinaria y equipo; y materias primas agropecuarias. Por su parte, el comercio minorista creció 9.2 por ciento, producto de la mayor venta de alimentos, bebidas, automóviles nuevos y otros bienes de consumo.



La actividad comercial desarrollada en la Zona Libre de Colón mostró un crecimiento de 15.1 por ciento, debido a las reexportaciones hacia los principales mercados.

Durante el cuarto trimestre, las actividades comerciales alcanzaron un crecimiento de 16.3 por ciento.

## 8. Hoteles y restaurantes:

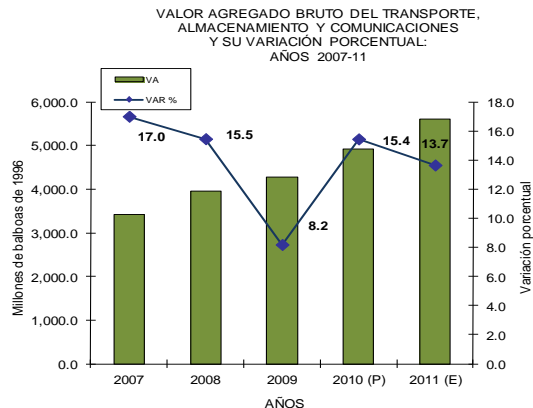


El sector mostró una variación positiva en su Valor Agregado Bruto de 7.6 por ciento, por el desempeño en los servicios de restaurantes que aumentaron 6.7 por ciento y la actividad hotelera que creció en 9.0 por ciento, debido a la mayor entrada de turistas durante el año.

Para el cuarto trimestre de 2011, la categoría mostró un incremento de 7.9 por ciento.

## 9. Transporte, almacenamiento y comunicaciones:

El Valor Agregado Bruto de estas actividades económicas, a nivel global, presentó un crecimiento de 13.7 por ciento, principalmente, por la dinámica de las comunicaciones, impulsadas por el incremento de los celulares prepago y los servicios de Internet, con un crecimiento total de 13.1 por ciento.



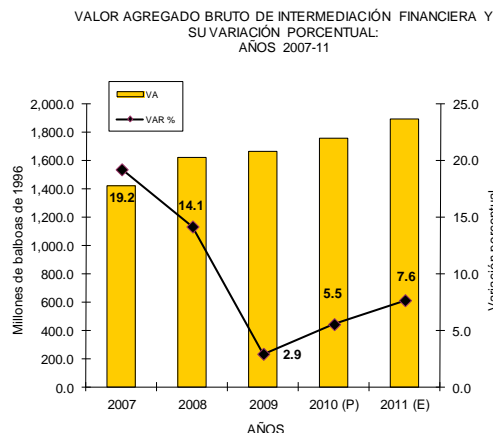
Las operaciones del Canal de Panamá se incrementaron en 8.5 por ciento, con un aumento del tonelaje neto de 5.1 por ciento, un incremento del tránsito de naves de alto y pequeño calado en 2.5 y 2.2 por ciento respectivamente y las actividades secundarias de gran importancia, como los servicios a naves, en 13.9 por ciento. Igualmente, los servicios portuarios aumentaron en 16.6 por ciento, debido al movimiento de contenedores, que creció en 18.5 por ciento.

Por último, el valor agregado del transporte regular por vía aérea, registró un aumento de 17.9 por ciento, explicado por la dinámica de Panamá, como centro de conexiones, asociado con el incremento en la entrada y salida de pasajeros en el Aeropuerto Internacional de Tocumen.

Durante el cuarto trimestre esta categoría económica presentó un aumento de 11.7 por ciento.

## 10. Intermediación financiera:

El Valor Agregado Bruto de la intermediación financiera, presentó un aumento de 7.6 por ciento, debido al crecimiento de la actividad bancaria que se incrementó en 8.1 por ciento, por el alza en las comisiones por servicios y los otros ingresos; además, los servicios financieros locales contribuyeron de forma positiva.



Por su parte, aumentó la producción de las compañías de seguros, beneficiada por el incremento de las primas netas en 8.7 por ciento. Los auxiliares de intermediación financiera crecieron, impulsados por el dinamismo de los corredores de seguros.

Para el cuarto trimestre, la categoría creció 7.8 por ciento.

## 11. Actividades inmobiliarias, empresariales y de alquiler:

Esta categoría mostró un incremento global anual de 7.1 por ciento, en el que la actividad inmobiliaria de uso final propio (propiedad de vivienda), creció en 7.0 por ciento y la producción de mercado en 7.1 por ciento, favorecidas por el impulso de las edificaciones residenciales en años recientes.

Las otras actividades empresariales mostraron aumento conjunto de 4.9 por ciento, principalmente por las actividades de servicios jurídicos, de publicidad, asesoramiento empresarial, seguridad privada y de fotografía.

Durante el cuarto trimestre la categoría en conjunto registró un crecimiento de 3.8 por ciento.

## 12. Enseñanza privada:

Esta actividad presentó un crecimiento de 5.8 por ciento, impulsado principalmente por el aumento en el número de matrículas de educación superior y las de enseñanza secundaria de formación general.

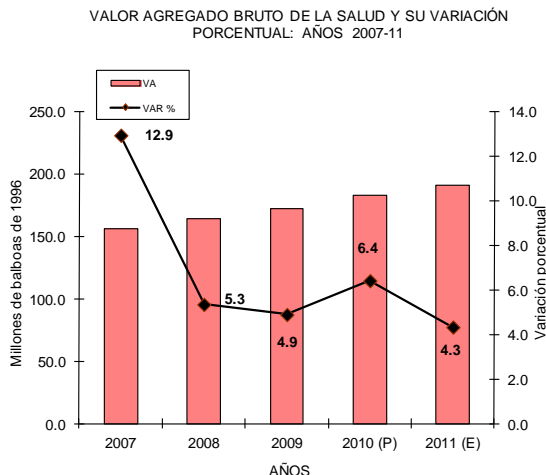


La categoría mostró un crecimiento de 5.6 por ciento, para el cuarto trimestre.

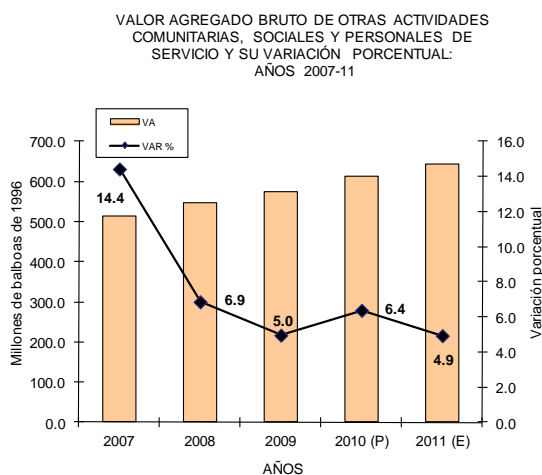
### 13. Actividades de servicios sociales y de salud privada:

El Valor Agregado Bruto de esta categoría de servicios sociales y de salud, creció en 4.3 por ciento, efecto del aumento en la actividad de clínicas y hospitales privados.

Durante el cuarto trimestre estas actividades mostraron un crecimiento de 7.5 por ciento.



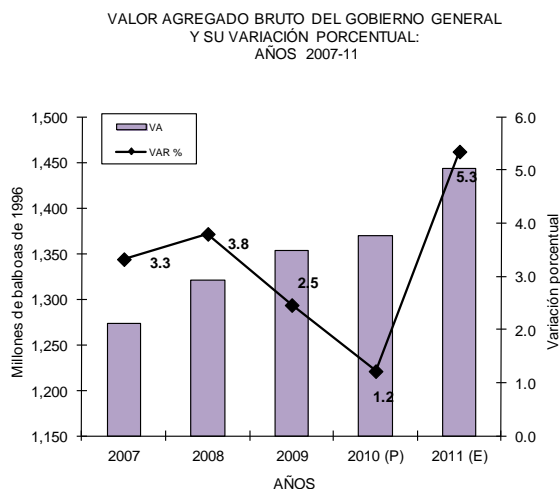
### 14. Otras actividades comunitarias, sociales y personales de servicios:



El valor agregado bruto de esta categoría creció en 4.9 por ciento, como resultado de la evolución positiva en los servicios de producción y distribución de filmes y videocintas en 7.7 por ciento; y las actividades de radio y televisión, en 8.3 por ciento. Por otro lado, las actividades de casinos e hipódromo, contribuyeron con su incremento, en las operaciones de diversión y esparcimiento.

Para el cuarto trimestre, estas actividades se incrementaron en 3.4 por ciento.

## 15. Gobierno General:



El valor añadido por el Gobierno General creció en 5.3 por ciento, al registrarse aumentos del empleo en el Gobierno Central, entre los que se destacan: los ministerios de Gobierno, Seguridad Pública, Educación y Salud; además en instituciones públicas descentralizadas, tales como: la Universidad de Panamá, Autoridad de Aduanas y la Caja de Seguro Social.

Durante el cuarto trimestre, el sector creció en 5.8 por ciento.

## 16. Servicios domésticos:

La prestación de servicios domésticos a hogares creció en 3.4 por ciento, dado el aumento en la demanda del área metropolitana.

El valor agregado de la actividad en el cuarto trimestre se incrementó 4.6 por ciento.

## 17. Otros componentes:

Entre los otros componentes del PIB, los Servicios de Intermediación Financiera Medidos Indirectamente (SIFMI), asignados al consumo intermedio de actividades productivas internas, aumentaron en 5.3 por ciento. Así mismo, los impuestos a los productos netos de subvenciones, presentaron un incremento de 17.1 por ciento, que corresponde a los aportes de impuestos sobre los productos a través de los derechos de importación, el ITBMS y los otros impuestos sobre la producción, que variaron en 9.9, 23.8 y 10.6, respectivamente por la caída de las subvenciones en 8.3 por ciento.

Para el cuarto trimestre de 2011, el SIFMI reflejó un crecimiento de 5.9 por ciento, mientras que los impuestos sobre los productos netos de subvenciones aumentaron 5.9 por ciento.

### **III. CUADROS Y GRÁFICOS SOBRE EL PIB A PRECIOS DE 1996, ANUAL Y TRIMESTRAL:**

A continuación se presentan cuadros con información detallada, sobre el PIB anual y trimestral a precios constantes: años 2007-11.