

COMENTARIOS

GANADO VACUNO

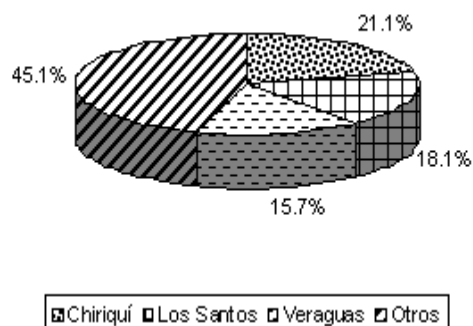
EXISTENCIA DE GANADO VACUNO EN LA REPÚBLICA, POR PROVINCIA: AÑOS 2005-06

Existencia de ganado vacuno (en cabezas)

Año	Total	Bocas del Toro	Coclé	Colón	Chiriquí	Darién	Herrera	Los Santos	Panamá	Veraguas
2005.....	1,564,600	35,200	97,300	76,200	336,700	129,600	144,300	279,500	229,100	236,700
Porcentaje	100.0	2.2	6.2	4.9	21.5	8.3	9.2	17.9	14.6	15.1
2006.....	1,561,600	32,300	101,000	83,300	328,700	124,100	131,200	281,900	234,000	245,100
Porcentaje	100.0	2.1	6.5	5.3	21.0	7.9	8.4	18.1	15.0	15.7

EXISTENCIA DE GANADO VACUNO:
NOVIEMBRE DE 2006.

Las cifras obtenidas a través de la encuesta pecuaria indican que la actividad ganadera para noviembre de 2006 presentó un total de 1,561,600 reses y para el mismo mes de 2005, la cifra alcanzó un total de 1,564,600, registrándose una disminución de 0.2 por ciento.



Las provincias que presentaron mayor aporte en esta actividad para el 2006 fueron: Chiriquí con 328,700 cabezas que representan el 21.0 por ciento del total; Los Santos con 281,900, es decir el 18.1 por ciento y Veraguas con 245,100, o sea, el 15.7 por ciento, se observó además que las provincias con menor aporte a esta actividad son en su orden Bocas del Toro, Colón y Coclé.

GANADO PORCINO

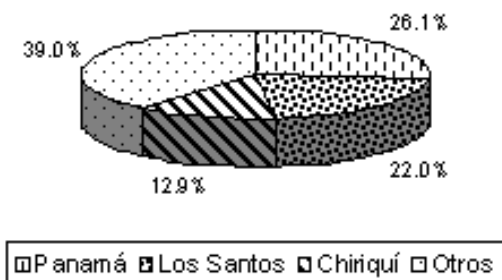
EXISTENCIA DE GANADO PORCINO EN LA REPÚBLICA, POR PROVINCIA: AÑOS 2005-06

Existencia de ganado porcino (en cabezas)

Año	Total	Bocas del Toro	Coclé	Colón	Chiriquí	Darién	Herrera	Los Santos	Panamá	Veraguas
2005.....	286,200	9,900	19,900	22,100	33,100	11,300	23,900	67,700	67,600	30,700
Porcentaje	100.0	3.5	7.0	7.7	11.6	3.9	8.4	23.7	23.6	10.7
2006.....	277,700	8,200	18,300	14,900	35,800	7,500	28,200	61,100	72,500	31,200
Porcentaje	100.0	3.0	6.6	5.4	12.9	2.7	10.1	22.0	26.1	11.2

EXISTENCIA DE GANADO PORCINO:
NOVIEMBRE DE 2006.

La misma encuesta mostró que el ganado porcino para noviembre de 2006, alcanzó un total de 277,700 cerdos lo que significa una disminución del 3.0 por ciento en comparación con el 2005 que fue de 286,200 cabezas. Las provincias más sobresalientes en la cría de cerdos son: Panamá con el 26.1 por ciento del total, Los Santos con el 22.0 por ciento y Chiriquí con el 12.9 por ciento, mientras que Darién, Bocas del Toro y Colón presentan los menores aportes en la cría de este animal.



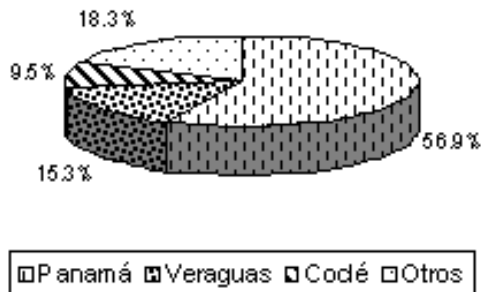
GALLINAS

EXISTENCIA DE GALLINAS EN LA REPÚBLICA, POR PROVINCIA: AÑOS 2005-06

Existencia de gallinas (en miles de cabezas)

Año	Total	Bocas del Toro	Coclé	Colón	Chiriquí	Darién	Herrera	Los Santos	Panamá	Veraguas
2005.....	14,623.3	92.0	1,958.1	391.2	1,596.8	131.7	314.5	613.3	7,503.5	2,022.2
Porcentaje	100.0	0.6	13.4	2.7	10.9	0.9	2.2	4.2	51.3	13.8
2006.....	14,535.4	84.4	1,382.9	351.2	1,239.9	123.8	274.6	585.7	8,272.3	2,220.6
Porcentaje	100.0	0.6	9.5	2.4	8.5	0.9	1.9	4.0	56.9	15.3

EXISTENCIA DE GALLINAS: NOVIEMBRE DE 2006.



Con relación a las gallinas, la encuesta registró los siguientes resultados en miles de cabezas: Para el 2006 un total de 14,535.4 y para el 2005, reflejó 14,623.3; si comparamos los datos obtenidos para el año 2006 nos muestra una disminución del 0.6 por ciento, con respecto al 2005.

Las provincias que presentaron mayor existencia de gallinas fueron: Panamá con 8,272.3 miles de cabezas, Veraguas con 2,220.6 y Coclé con 1,382.9 lo que equivale al 56.9, 15.3 y 9.5 por ciento, respectivamente. Es importante señalar, que mientras Panamá aporta el 56.9 por ciento de la cría de gallinas, Darién y Bocas del Toro no alcanzan el 1.0 por ciento en esta actividad.