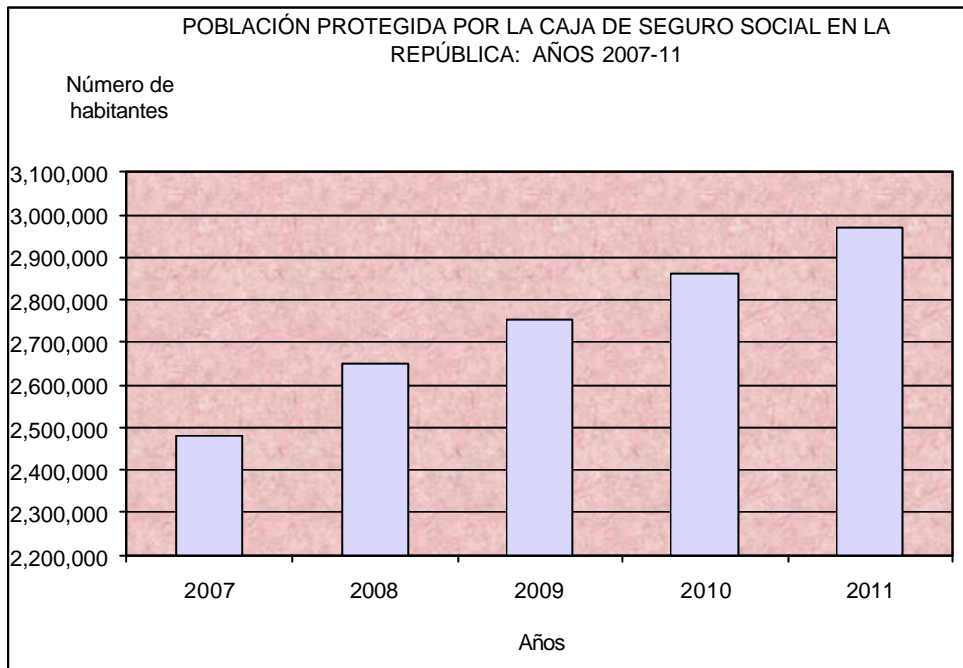


## COMENTARIOS

### POBLACIÓN PROTEGIDA:

La Población protegida en la República para el 2011 fue de 2,970,564 habitantes, cifra que representó el 79.8 por ciento de la población. Al comparar la misma con la del 2010 hubo un incremento del 3.6 por ciento.

Del total de la Población protegida se observó, que el 42.6 por ciento correspondió a los Asegurados cotizantes y el 57.4 por ciento a los Dependientes.



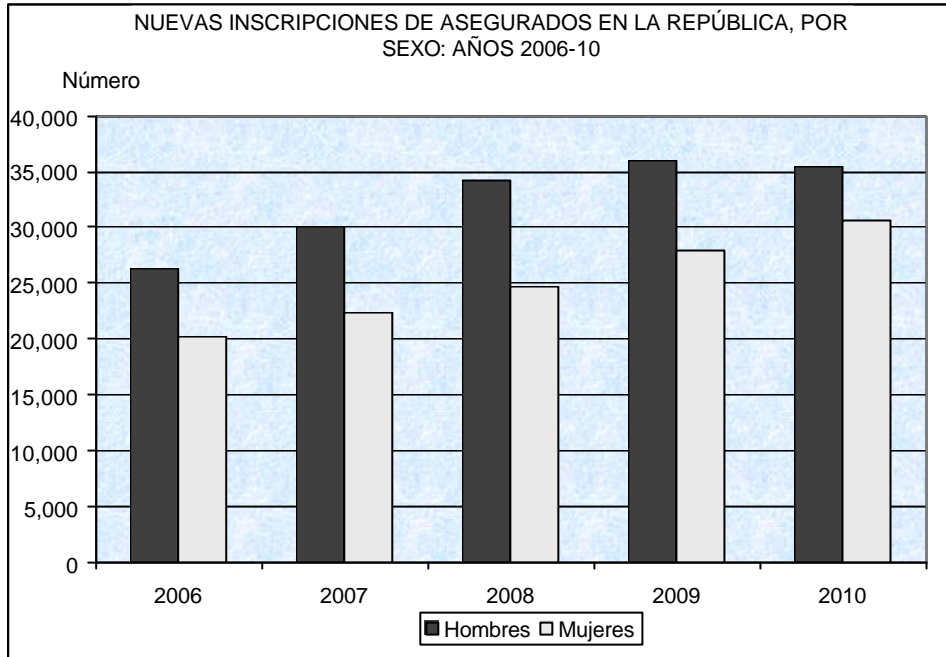
La proporción que existe entre los Cotizantes activos a Pensionados es de 5, es decir, que por cada pensionado existen 5 trabajadores solidarios con él y la relación de Dependientes y cotizantes activos es aproximadamente 2, es decir, que por cada Cotizante activo existen 2 Dependientes o beneficiarios.

### NUEVAS INSCRIPCIONES:

En cuanto a las nuevas inscripciones de asegurados en la República, del total de inscripciones (66,512), el 54.1 por ciento corresponde a los hombres. A su vez, el mayor número de inscripciones se dieron en la provincia de Panamá con un 65.5 por ciento y el menor porcentaje lo registró la provincia de Darién con un 0.1 por ciento.

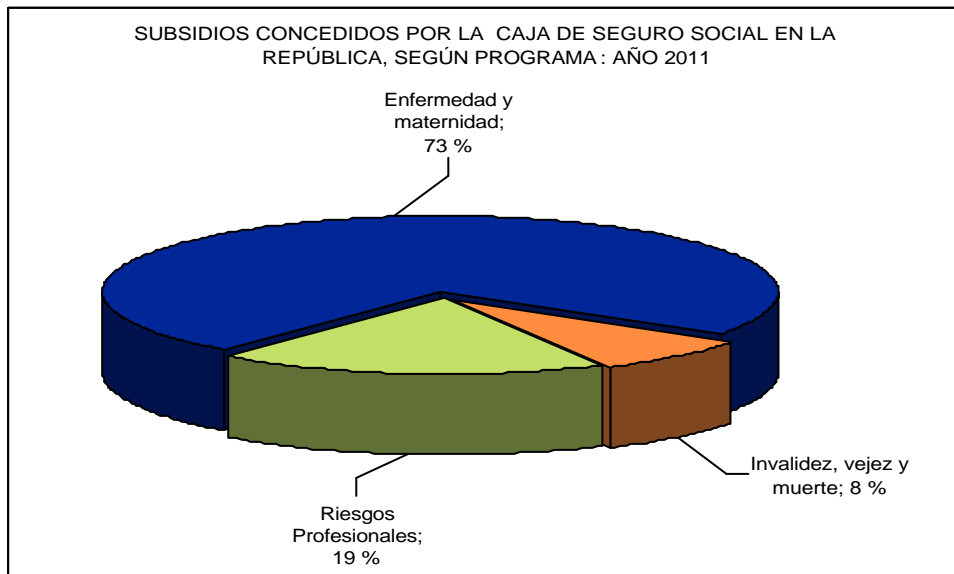
De las nuevas inscripciones de dependientes de asegurados cotizantes, el mayor número lo reflejaron los hijos con un 76.5 por ciento y el más bajo el(la) esposo(a), inválido(a); el cual no alcanza el 0.1 por ciento. Al igual que en las Nuevas inscripciones de asegurados, el mayor

porcentaje se registró en la provincia de Panamá, con un 54.0 por ciento y la provincia de Darién, con 0.1 por ciento que mostró el menor porcentaje.



**SUBSIDIOS:**

De acuerdo a los Subsidios concedidos y monto pagado por la Caja de Seguro Social en el 2011, según programa y clase, los porcentajes más altos se reflejan en los Programas de enfermedad y maternidad con un 73.5 por ciento y 76.6 por ciento, respectivamente; por el contrario, el Programa de invalidez, vejez y muerte revela los porcentajes más bajos, es decir, un 7.7 por ciento corresponde al número de subsidios y 2.8 por ciento, a monto pagado. Del total de los subsidios concedidos, a las mujeres corresponde el 54.1 por ciento.



## PENSIONES:

Las Pensiones vigentes y montos pagados por la Caja de Seguro Social, al 2011 muestran que los porcentajes más altos se encuentran en el Programa de Invalidez, vejez y muerte, con un 96.8 y 98.9 por ciento, respectivamente. Cabe destacar, que el resto de las pensiones vigentes se otorga al Programa de riesgos profesionales que representan un 3.2 en número y 1.1 por ciento en monto pagado. En cuanto a la distribución por sexo, el 52.5 por ciento corresponde a las mujeres.

