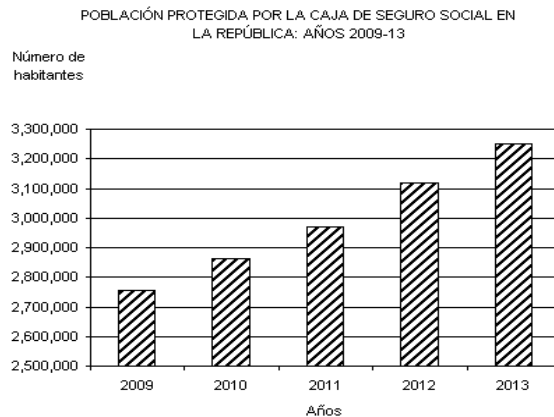


Comentarios

Población protegida:

La Población protegida en la República para el 2013 fue de 3, 250,499 habitantes, cifra que representó el 84.4 por ciento de la población total. Al comparar la misma con la del 2012 que fue de 3, 116,585 hubo un incremento de 3.5 por ciento.

Del total de la Población protegida se observó que el 43.5 por ciento correspondió a los Asegurados cotizantes y el 56.5 por ciento a los Dependientes.



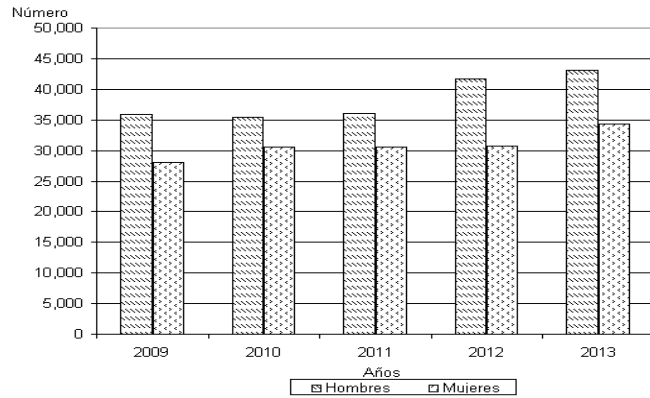
La proporción que existe entre los Cotizantes activos a Pensionados es de 5, es decir, que por cada pensionado existen 5 trabajadores solidarios con él y la relación de Dependientes y cotizantes activos es aproximadamente 1, es decir, que por cada Cotizante activo existen 1 Dependientes o beneficiarios.

Nuevas inscripciones:

En cuanto a las nuevas inscripciones de asegurados en la República, del total de inscripciones (77,455), el 55.7 por ciento corresponde a los hombres y el 44.3 a las mujeres. A su vez, el mayor número de inscripciones se dieron en la provincia de Panamá con un 67.4 por ciento y el menor porcentaje lo registró la provincia de Darién con un 0.13 por ciento.

De las nuevas inscripciones de dependientes de asegurados cotizantes (85,741), el mayor número lo reflejaron los hijos con un 75.2 por ciento y el más bajo el (la) esposo(a), inválido(a); el cual no alcanza el 0.1 por ciento. Al igual que en las Nuevas inscripciones de asegurados, el mayor porcentaje se registró en la provincia de Panamá, con un 54.4 por ciento y la provincia de Darién, con 0.1 por ciento que mostró el menor porcentaje.

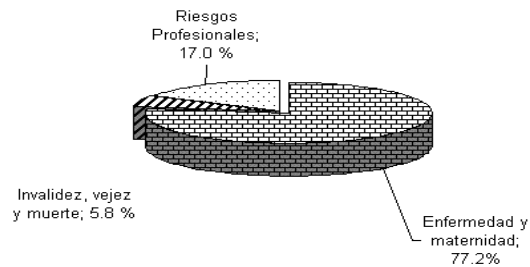
NUEVAS INSCRIPCIONES DE ASEGURADOS EN LA REPÚBLICA, POR SEXO:
AÑOS 2009-13



Subsidios:

De acuerdo a los Subsidios concedidos y monto pagado por la Caja de Seguro Social en el 2013, según programa y clase, los porcentajes más altos se reflejan en los Programas de enfermedad y maternidad con un 77.2 por ciento de los subsidios concedidos y 79.4 por ciento, del monto pagado, por el contrario, el Programa de invalidez, vejez y muerte revela los porcentajes más bajos, es decir, un 5.8 por ciento corresponde al número de subsidios y 2.7 por ciento, a monto pagado. Del total de los subsidios concedidos, a las mujeres corresponde el 60.0 por ciento.

SUBSIDIOS CONCEDIDOS POR LA CAJA DE SEGURO SOCIAL
EN LA REPÚBLICA, SEGÚN PROGRAMA: AÑO 2013



Pensiones:

Las Pensiones vigentes y montos pagados por la Caja de Seguro Social, al 2013 muestran que los porcentajes más altos se encuentran en el Programa de Invalidez, vejez y muerte, con un 96.9 y 98.9 por ciento, respectivamente. Cabe destacar, que el resto de las pensiones vigentes se otorga al Programa de riesgos profesionales que representan un 3.1 en número y 1.1 por ciento en monto pagado. En cuanto a la distribución por sexo, el 52.8 por ciento corresponde a las mujeres y el 47.2 a los hombres.

PENSIONES VIGENTES EN LA REPÚBLICA, SEGÚN PROGRAMA: AÑO 2013

