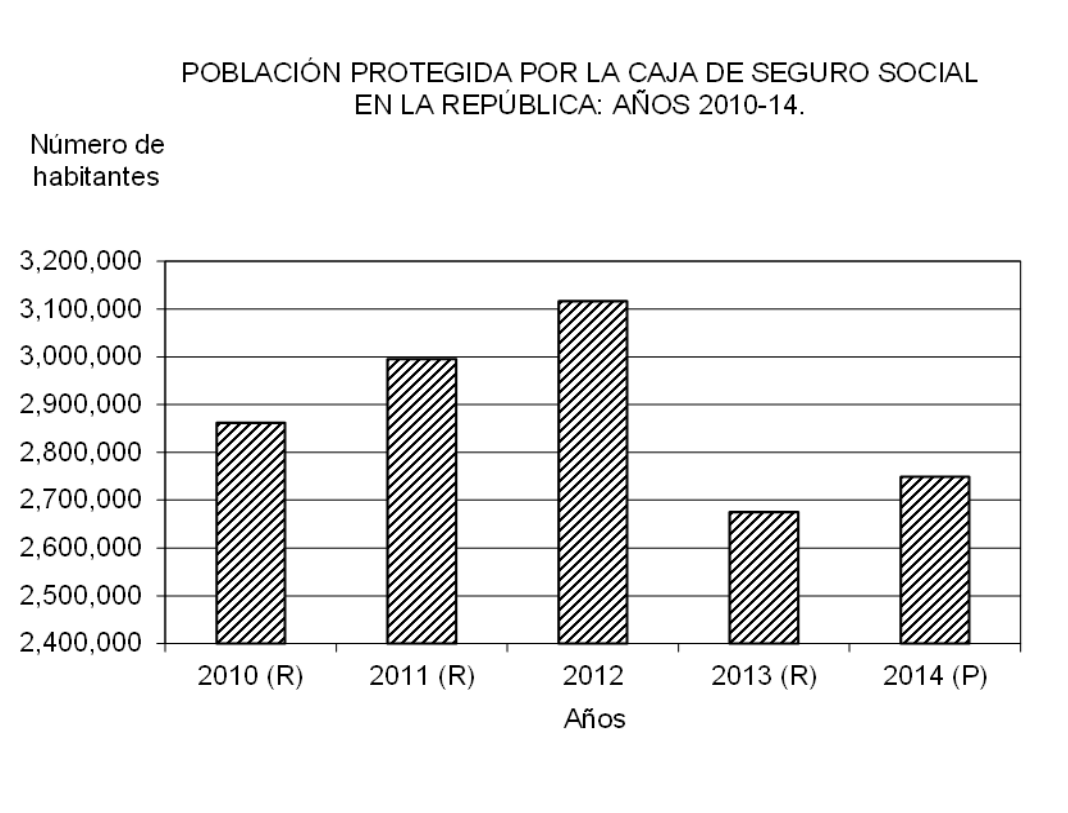


Comentarios

Población protegida:

La población protegida en la República para el 2014, fue de 2,748,924 habitantes, que representó el 70.3 por ciento de la población total. Al hacer la comparación con el 2013 que fue 2,674,993 hubo un incremento de 2.8 por ciento.

Del total de la población protegida en la República es de 51.4 por ciento, corresponde a los Asegurados cotizantes y el 48.6 por ciento a los Dependientes.



De los asegurados cotizantes por la Caja de Seguro Social el 61.6 por ciento corresponde a los hombres, mientras que el 38.4 por ciento es para las mujeres.

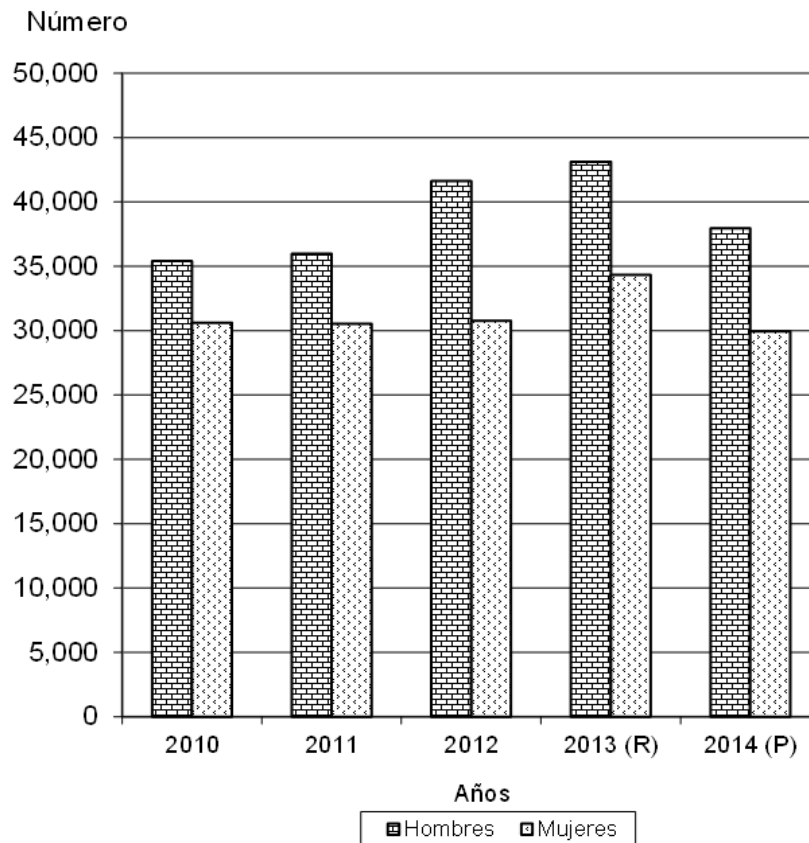
En cuanto a la razón que existe entre los Cotizantes activos a Pensionados es de 4.5, es decir, que por cada Pensionado existen 4.5 trabajadores solidarios con él y la relación de Dependientes y cotizantes activos es 1.2, es decir, que por cada Cotizante activo existen 1.2 Dependientes o beneficiarios.

Nuevas inscripciones:

En cuantos las Nuevas inscripciones de asegurados en la República, el total de inscripciones (67,912), el 55.9 por ciento que, corresponde a los hombres y el 44.1 por ciento, a las mujeres. A su vez, el mayor número de inscripciones se dieron en la provincia de Panamá con un 71.8 por ciento y el menor porcentaje lo registró la provincia de Darién con un (0.04) por ciento que no alcanza el 1 por ciento.

De las Nuevas inscripciones de dependientes de asegurados cotizantes (71,194), el mayor número lo reflejaron los hijos con un 70.5 por ciento y el más bajo el (la) esposo (a), inválido (a); el cual no alcanza el 0.1 por ciento. Al igual que en las Nuevas inscripciones de dependientes de asegurados, el mayor porcentaje se registró en la provincia de Panamá, con un 54.1 por ciento y la provincia de Los Santos con 2.4 por ciento, mostró el menor porcentaje.

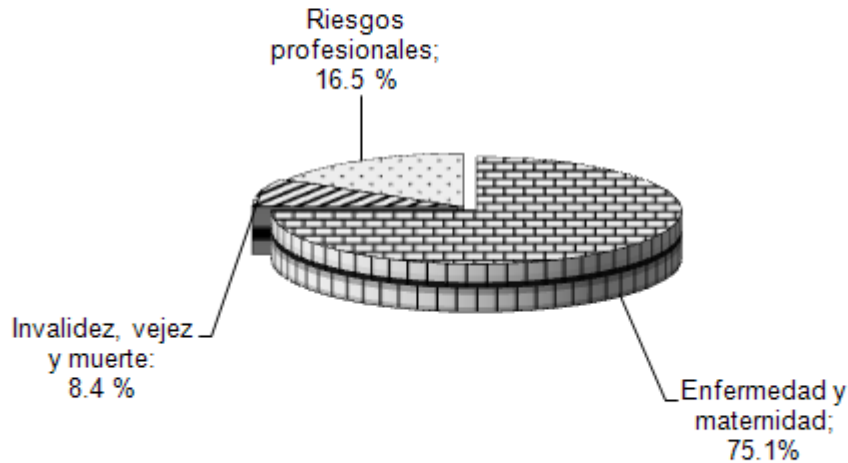
NUEVAS INSCRIPCIONES DE ASEGURADOS EN LA REPÚBLICA, POR SEXO: AÑOS 2010-14



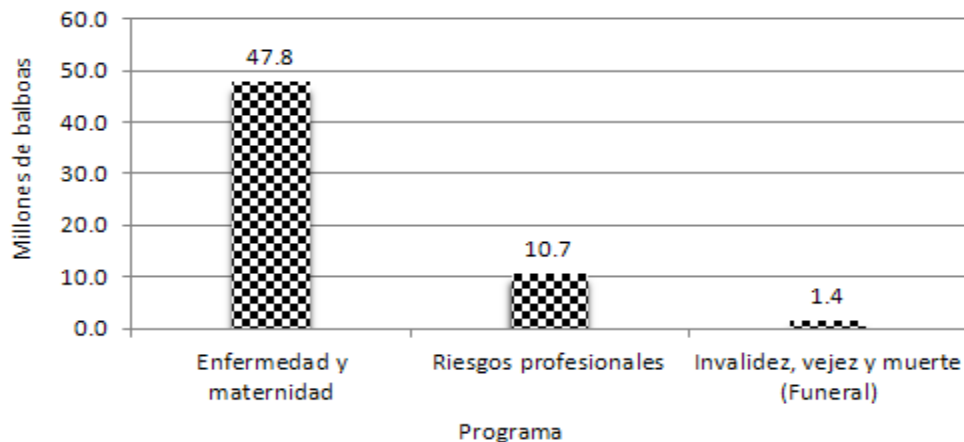
Subsidios:

De acuerdo a los Subsidios concedidos y monto pagado por la Caja de Seguro Social en el 2014, según programa y clase, los porcentajes más altos lo refleja los Programas de enfermedad y maternidad con un 75.1 por ciento, percibiendo subsidios del 79.7 por ciento, del monto pagado, por lo encontrado, el Programa de invalidez, vejez y muerte revela los porcentajes más bajos, es decir, un 8.4 por ciento, corresponde al número de subsidios y 2.3 por ciento, a monto pagado. Del total de los subsidios concedidos, a las mujeres corresponde el 61.4 por ciento.

SUBSIDIOS CONCEDIDOS POR LA CAJA DE SEGURO SOCIAL
EN LA REPÚBLICA, SEGÚN PROGRAMA:
AÑO 2014



MONTO PAGADO EN SUBSIDIOS POR LA CAJA DE SEGURO SOCIAL EN LA REPÚBLICA, SEGÚN PROGRAMA:
AÑO 2014

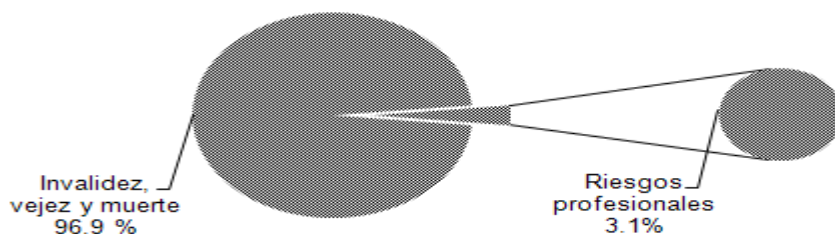


Pensiones:

Las pensiones vigentes y montos pagados por la Caja de Seguro Social, al 2014 muestran que los porcentajes más altos se encuentran en el Programa de Invalidez, vejez y muerte, con un 96.9 y 98.9 por ciento, en cuanto al número de pensiones y monto pagado. Sin embargo, el resto de las pensiones vigentes y monto pagado se otorga al Programa de riesgos profesionales que representan un 3.1 por ciento y 1.1 por ciento respectivamente.

Cabe destacar, en cuanto a la distribución por sexo, el 47.2 por ciento, corresponde a los hombres y el 52.8 por ciento a las mujeres.

PENSIONES VIGENTES EN LA REPÚBLICA, SEGÚN PROGRAMA: AÑO 2014



MONTO PAGADO EN PENSIONES VIGENTES POR LA CAJA DE SEGURO SOCIAL EN LA REPÚBLICA, SEGÚN PROGRAMA: AÑO 2014

