



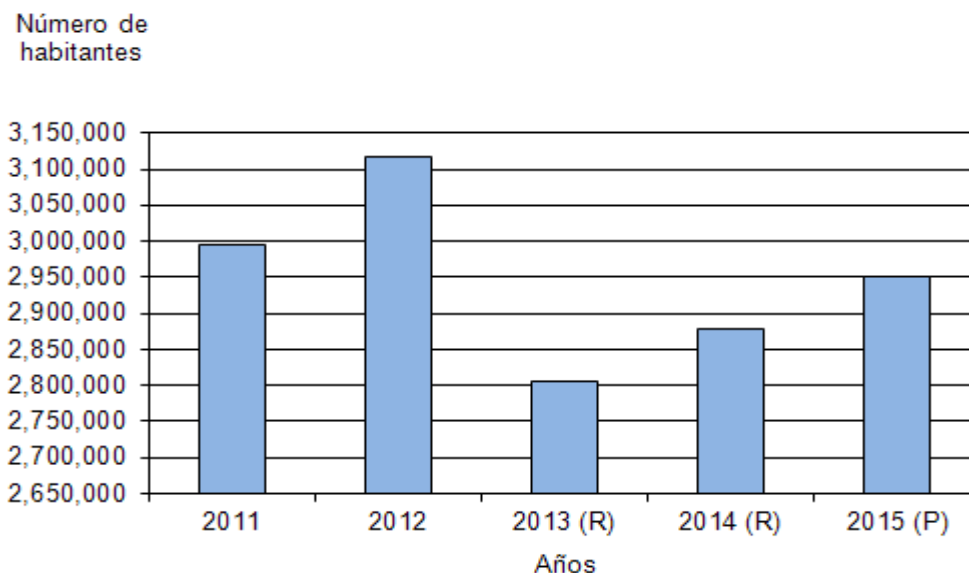
Comentarios

Población protegida:

La Población protegida en la República, para el 2015, fue de 2,951,344 habitantes, que representó el 74.2 por ciento de la población total. Al hacer la comparación con el 2014 que fue 2,877,829 hubo un incremento de 2.5 por ciento.

De esto, el 49.1 por ciento, corresponde a los Asegurados cotizantes y el 50.9 por ciento a los Dependientes.

Gráfica 1. POBLACIÓN PROTEGIDA POR LA CAJA DE SEGURO SOCIAL EN LA REPÚBLICA: AÑOS 2011-15.



De los Asegurados cotizantes por la Caja de Seguro Social el 61.6 por ciento corresponde a los hombres, mientras que el 38.4 por ciento es para las mujeres.

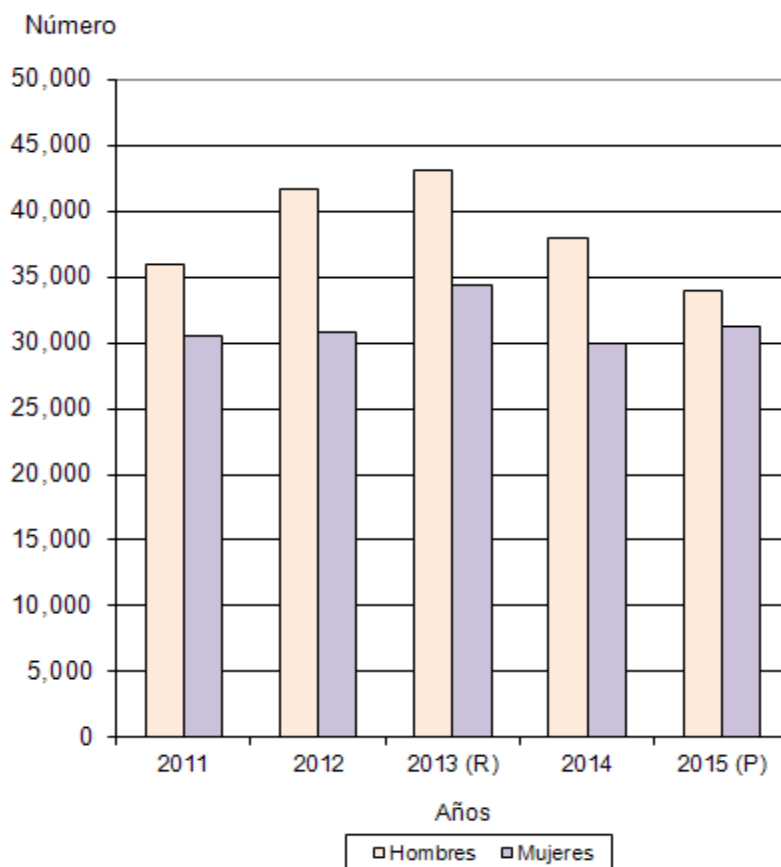
En cuanto a la razón que existe entre los Cotizantes activos a Pensionados fue de 4.4, es decir, que por cada Pensionado existen 4.4 trabajadores solidarios con él y la relación de Dependientes y cotizantes activos fue de 1.3, es decir, que por cada Cotizante activo existen 1.3 Dependientes o beneficiarios.

Nuevas inscripciones:

En cuanto a las Nuevas inscripciones de asegurados en la República, el total de inscripciones (65,295), el 52.1 por ciento que, corresponde a los hombres y el 47.9 por ciento, a las mujeres. A su vez, el mayor número de inscripciones se dieron en la provincia de Panamá con un 63.1 por ciento y el menor porcentaje lo registró la provincia de Darién con un (0.1) por ciento.

De las Nuevas inscripciones de dependientes de asegurados cotizantes (86,000), el mayor número lo reflejaron los hijos con un 70.3 por ciento y el más bajo el (la) esposo (a), inválido (a); el cual es el 0.8 por ciento. Al igual que en las Nuevas inscripciones de dependientes de asegurados, el mayor porcentaje se registró en la provincia de Panamá, con un 40.1 por ciento y la provincia de Darién con 0.1 por ciento, mostró el menor porcentaje.

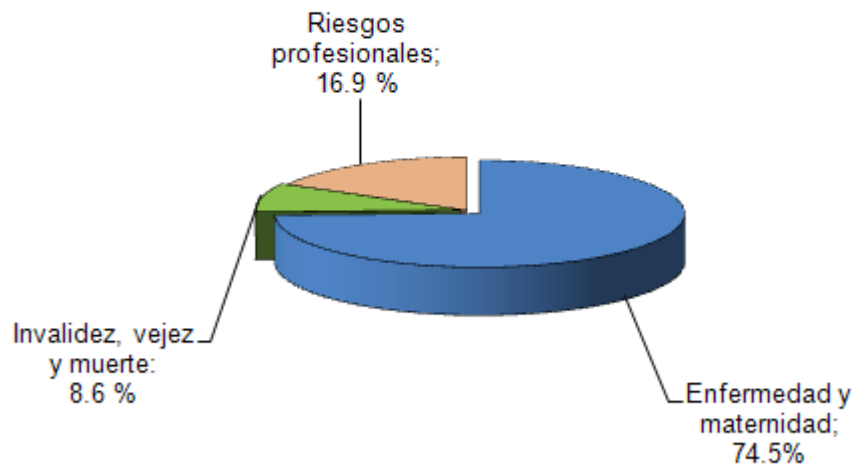
Gráfica 2. NUEVAS INSCRIPCIONES DE ASEGURADOS EN LA REPÚBLICA, POR SEXO: AÑOS 2011-15



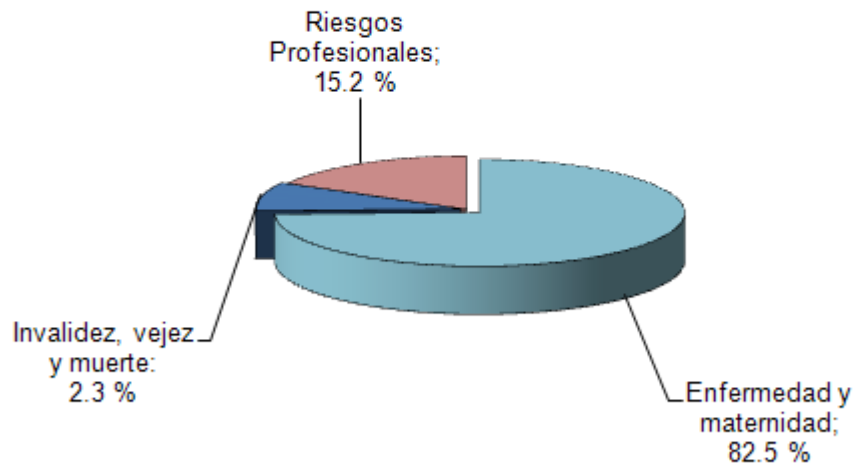
Subsidios:

De acuerdo a los Subsidios concedidos y monto pagado por la Caja de Seguro Social en el 2015, según programa y clase, los porcentajes más altos lo reflejaron los Programas de enfermedad y maternidad con un 74.5 por ciento, percibiendo subsidios del 82.5 por ciento, del monto pagado, por lo encontrado, el Programa de invalidez, vejez y muerte reveló los porcentajes más bajos, es decir, un 8.6 por ciento, correspondió al número de subsidios y 2.3 por ciento, a monto pagado. Del total de los subsidios concedidos, a las mujeres correspondió el 59.9 por ciento.

Gráfica 3. SUBSIDIOS CONCEDIDOS POR LA CAJA DE SEGURO SOCIAL EN LA REPÚBLICA, SEGÚN PROGRAMA: AÑO 2015



Gráfica 4. MONTO PAGADO POR LA CAJA DE SEGURO SOCIAL EN LA REPÚBLICA, SEGÚN PROGRAMA: AÑO 2015

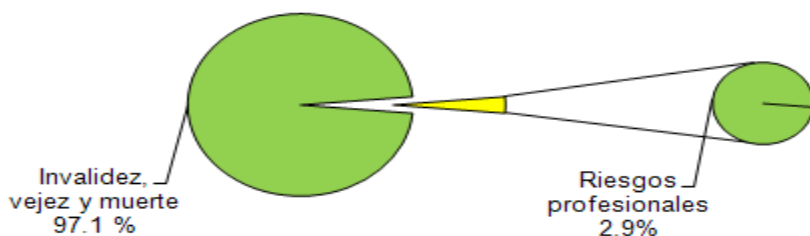


Pensiones:

Las pensiones vigentes y montos pagados por la Caja de Seguro Social, al 2015 muestran que los porcentajes más altos se encuentran en el Programa de Invalidez, vejez y muerte, con un 97.1 y 99.0 por ciento, respectivamente, en cuanto al número de pensiones y monto pagado. Sin embargo, el resto de las pensiones vigentes y monto pagado se otorga al Programa de riesgos profesionales que representan un 2.9 por ciento y 1.0 por ciento, respectivamente.

Cabe destacar, en cuanto a la distribución por sexo, el 47.1 por ciento, corresponde a los hombres y el 52.9 por ciento a las mujeres.

Gráfica 5. PENSIONES VIGENTES EN LA REPÚBLICA, SEGÚN PROGRAMA: AÑO 2015



Gráfica 6. MONTO PAGADO EN PENSIONES VIGENTES POR LA CAJA DE SEGURO SOCIAL EN LA REPÚBLICA, SEGÚN PROGRAMA: AÑO 2015

