



### Comentario

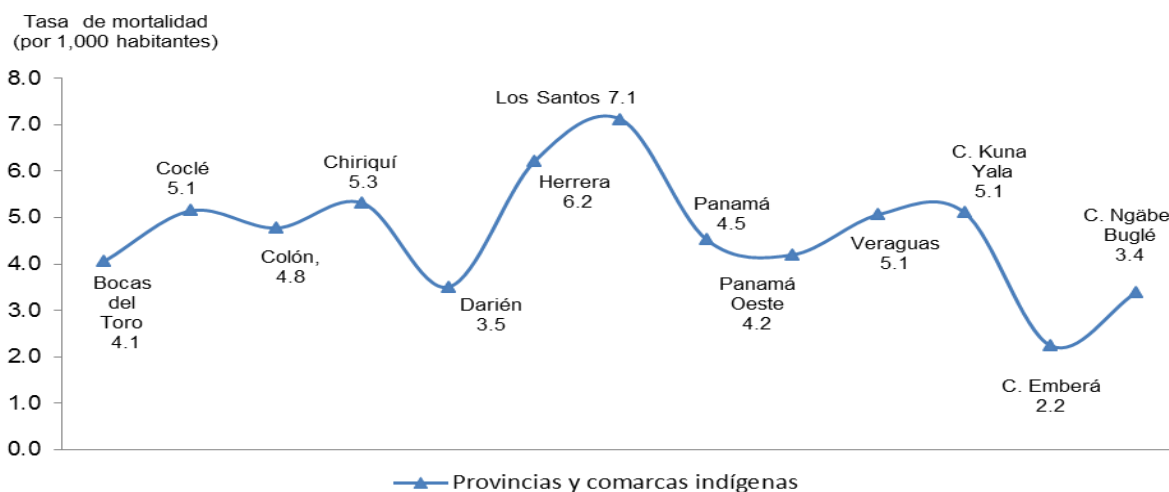
En Panamá, se registraron 18,882 defunciones en el 2016, de las cuales el 94.7% fueron certificadas por médicos. Cabe destacar, que el 62.7% de estas muertes, correspondientes al área urbana, se presentaron en instalaciones de salud.

El 57.5% de las defunciones generales, se refiere a los hombres, en comparación al 2015, con 57.2%, revelando un leve incremento de 0.3 puntos porcentuales<sup>1</sup>; mientras que la mortalidad femenina (42.5%), disminuyó en 0.3 puntos porcentuales.

Tasas brutas de mortalidad por 1,000 habitantes.

Las tasas más elevadas para el 2016, se presentaron en las provincias de Los Santos y Herrera con 7.1 y 6.2, respectivamente; seguidas de la provincia de Chiriquí con 5.3, mientras que Coclé, Veraguas y Kuna Yala, comparten una tasa de 5.1 defunciones, por mil habitantes. Las tasas más bajas se ubicaron en Darién con 3.5, la comarca Ngäbe Buglé con 3.4 y la Emberá, con 2.2.

Gráfica 1. Tasas brutas de mortalidad en la República: Año 2016



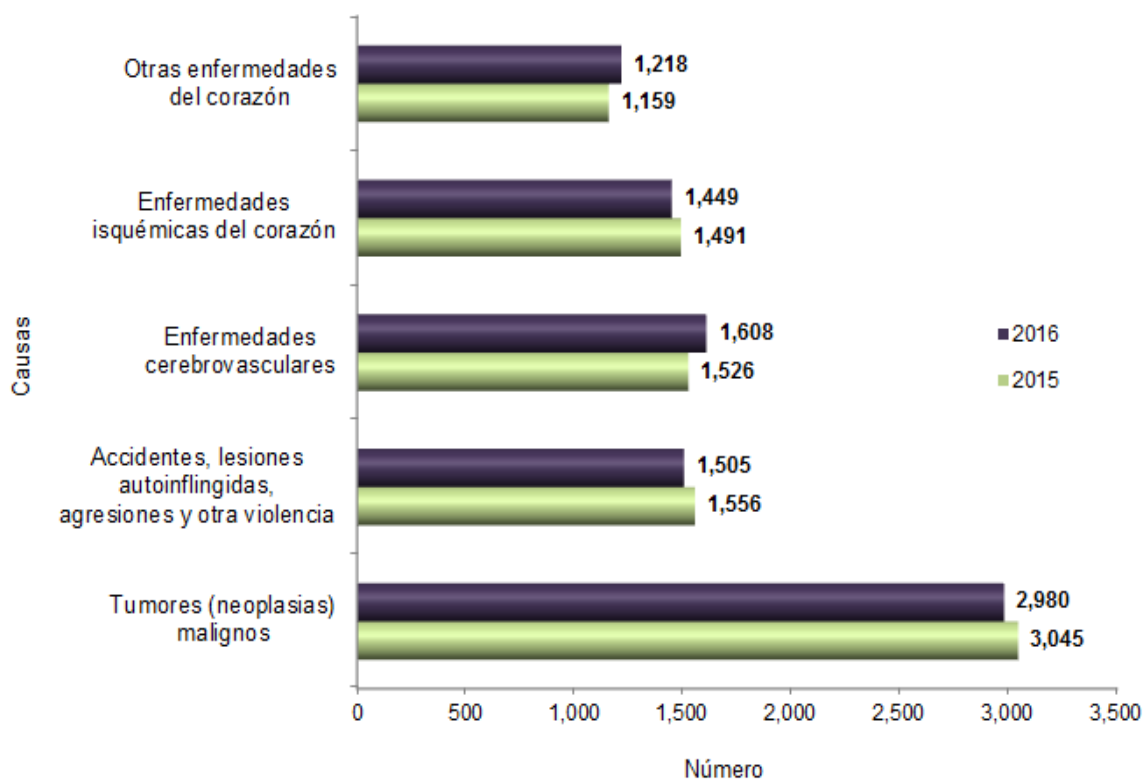
<sup>1</sup> Los puntos porcentuales miden el cambio o diferencia absoluta entre dos porcentajes.

Defunciones según la causa de muerte:

Según la lista de 80 grupos de causas del clasificador internacional de enfermedades (CIE-10), entre las principales causas de muerte, encontramos los tumores (neoplasias) malignos que conforman el 15.8% del total de defunciones, las enfermedades cerebrovasculares 8.5%, las causas externas 8.0%, las enfermedades isquémicas del corazón 7.7% y las otras enfermedades del corazón el 6.5%.

En comparación al 2015, los tumores malignos disminuyeron en 0.9 puntos porcentuales, interrumpiendo la tendencia de los últimos dos años; mientras que las causas externas, disminuyeron en 0.6 puntos porcentuales.

Gráfica 2. Cinco principales causas de muerte en la República: Año 2016, en comparación con el 2015



Causas de muerte por grupo de edad:

En los menores de un año, “ciertas afecciones originadas en el periodo perinatal” fue la principal causa de muerte con el 40.0% y la segunda causa son las “malformaciones congénitas, deformidades y anomalías cromosómicas” con 30.2% en este grupo.

De 1 a 4 años, la principal causa de muerte fue la “diarrea y gastroenteritis de presunto origen infeccioso” con 15.1% y la desnutrición que representó el 11.3% en este grupo de edad.

El grupo de 5 a 14 años, observó como principal causa de muerte los “accidentes, lesiones autoinflingidas, agresiones y otra violencia, en un 32.3% del total en este grupo de edad, mientras que los tumores (neoplasias) malignos, representaron el 17.4% de estas defunciones.

En las edades de 15 a 24, años la principal causa, la representaron los “accidentes, lesiones autoinflingidas, agresiones y otra violencia, en 47.3%, seguido de la enfermedad por virus de la inmunodeficiencia humana (VIH) que presentó el 11.1% en este grupo. Los hombres totalizaron el 42.9 y el 9.0%, respectivamente, en estas causas.

En el grupo de 25 a 44 años, las principales causas de muerte fueron los accidentes, lesiones autoinflingidas, agresiones y otra violencia, con un 30.9%, la enfermedad por virus de la inmunodeficiencia humana (VIH), el 16.4% y los tumores (neoplasias) malignas con el 12.4%.

En las edades de 45 a 64, los “tumores (neoplasias) malignos” representaron el 24.2%, los “accidentes, lesiones autoinflingidas, agresiones y otra violencia” el 9.7% y la “diabetes mellitus”, el 8.3%.

Por otra parte, el grupo de 65 y más, los “tumores (neoplasias) malignos”, encierran el 15.9%, las “enfermedades cerebrovasculares, el 11.6% y las “enfermedades isquémicas del corazón”, el 10.0%, del total grupal.

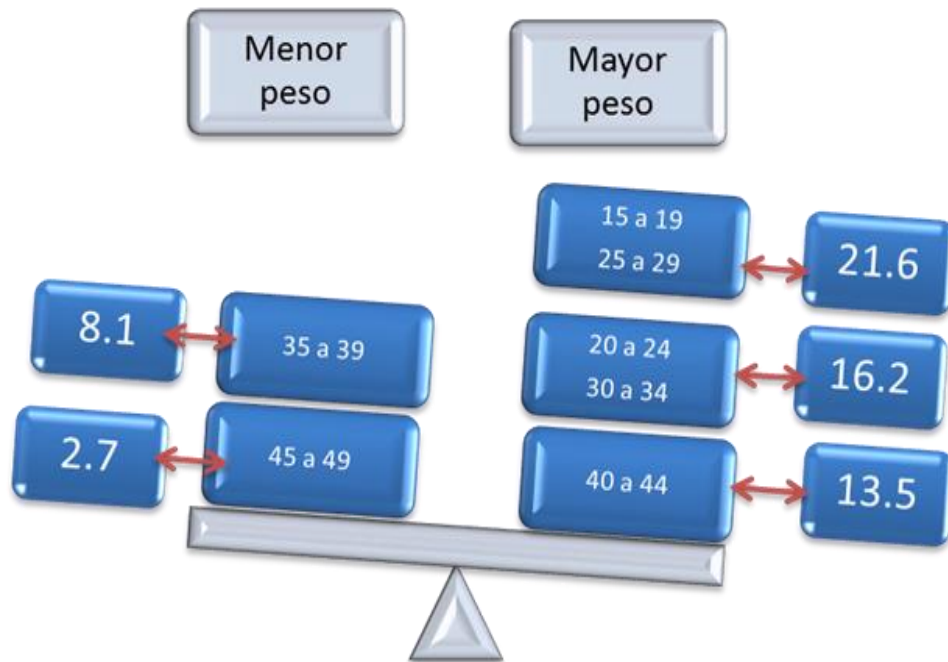
Mortalidad materna:

Las defunciones femeninas para este año representaron el 42.5% de las defunciones total del país y el 11.8% correspondieron a mujeres en edad fértil en la República.

En este sentido, en el 2016 se registraron 37 defunciones maternas, en relación al 2015 (40 casos), con una razón de 49.2 por cien mil nacimientos vivos y una disminución con el año anterior, de 7.5 puntos porcentuales.

De este modo la hemorragia posparto es la que representó 16.2%, indicando así una de las principales causas de muerte por complicaciones del embarazo, parto y puerperio.

Gráfica 3. Peso porcentual de defunciones maternas, según grupo de la población femenina fértil en la República: Año 2016



La Comarca Ngäbe Buglé aparece en el primer lugar de las defunciones por causas maternas con 11 defunciones 29.7% y luego se encuentra la provincia de Panamá Oeste con 6 casos 16.2%, seguido de la provincia de Panamá, con 6 casos 16.2%, seguido de la provincia de Panamá, con 5 casos 13.5%.

Gráfica 4. Porcentaje de defunciones por causas obstétricas, por provincia en la República: Año 2016

