



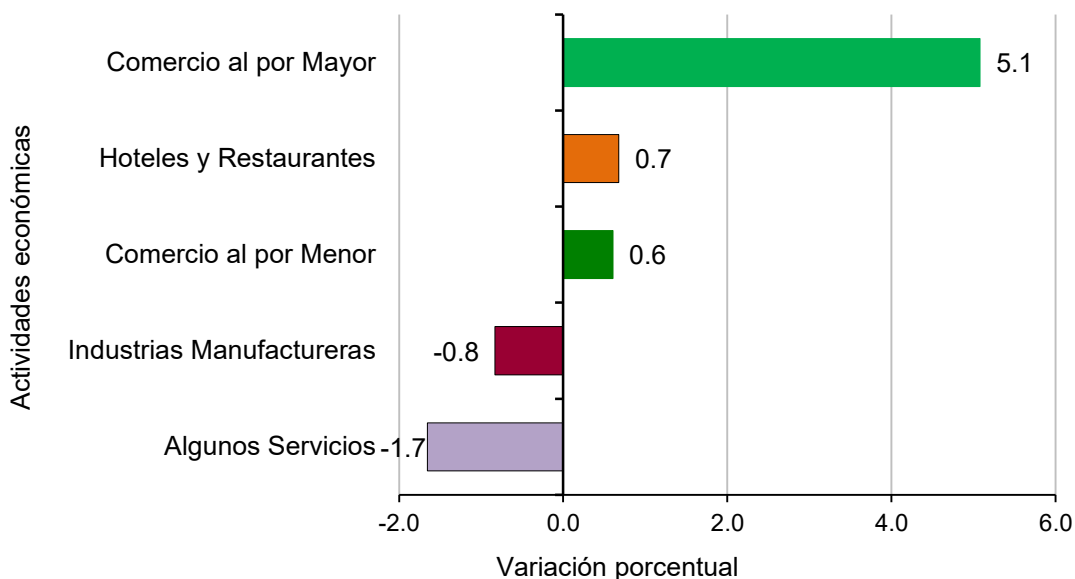
Comentarios

Encuesta Económica de Empleo, Ventas y Producción: Enero – junio 2016-17

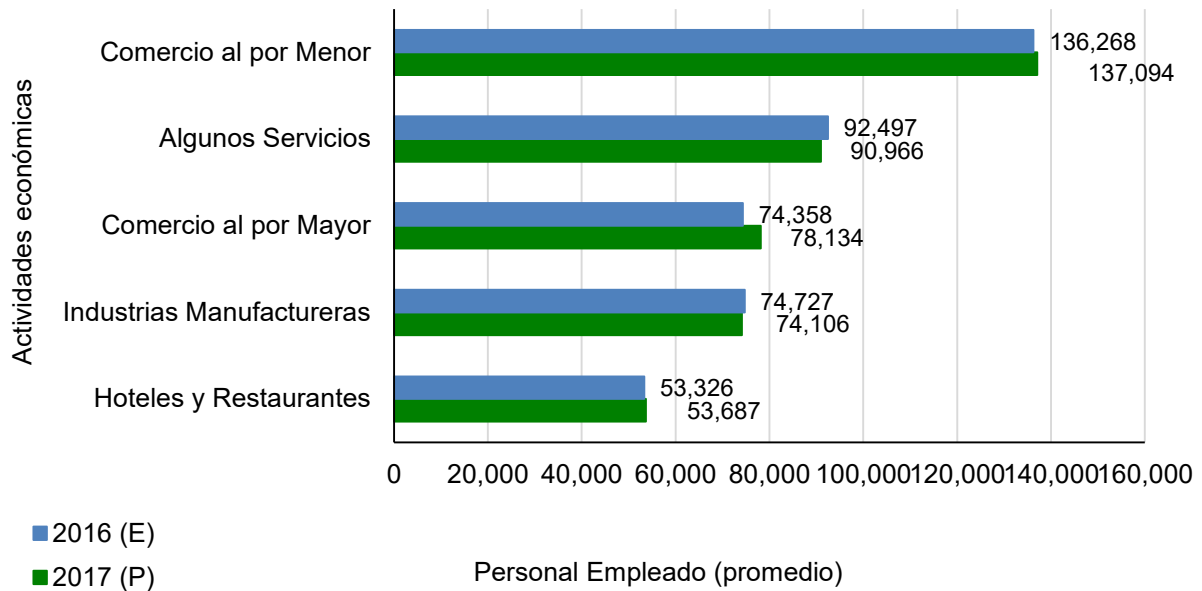
Durante el primer semestre de 2017, con respecto al año anterior, la Encuesta Económica de Empleo, Ventas y Producción (EEEVP), reflejó variaciones positivas en las variables de estudio: Personal Empleado, específicamente en las actividades económicas de Comercio al por Mayor con 5.1% y Hoteles y Restaurantes con 0.7%; en las Remuneraciones Pagadas, el Comercio al por Mayor y Menor con 7.5% y 3.7%, respectivamente; y en los Ingresos Totales, el Comercio al por Mayor (excluida la Zona Libre de Colón) con 9.4%, Industrias Manufactureras 4.7% y Hoteles y Restaurantes con 2.2%.

El primer semestre de 2017, respecto a igual período de 2016, las actividades económicas que presentaron incrementos en el promedio del Personal Empleado fueron: el Comercio al por Mayor en 5.1%, Hoteles y Restaurantes en 0.7% y Comercio al por Menor en 0.6%.

Gráfica 1. VARIACIÓN PORCENTUAL DEL PROMEDIO DEL PERSONAL EMPLEADO EN ALGUNAS ACTIVIDADES ECONÓMICAS EN LA REPÚBLICA: ENERO-JUNIO 2016-17

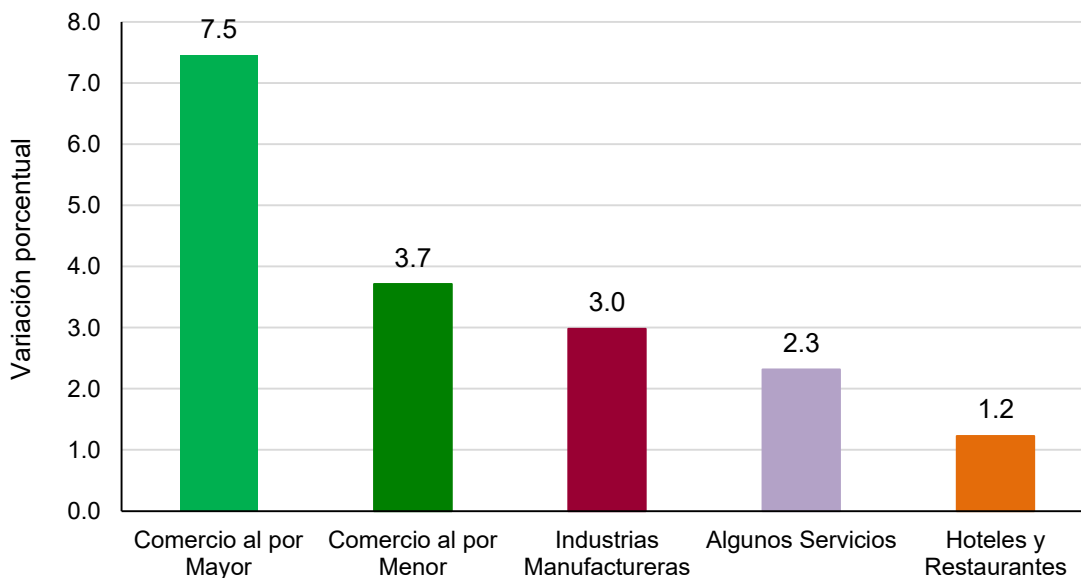


Gráfica 2. PROMEDIO DE PERSONAL EMPLEADO EN ALGUNAS ACTIVIDADES ECONÓMICAS EN LA REPÚBLICA: ENERO-JUNIO 2016-17

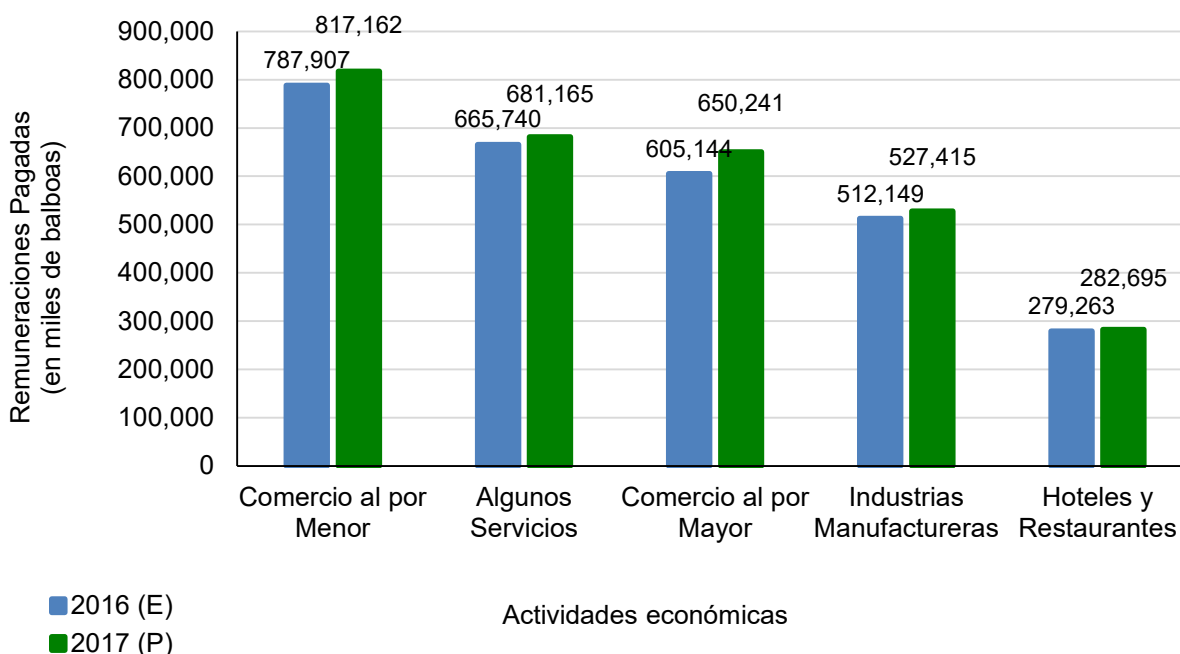


En la variable Remuneraciones Pagadas de 2017, con respecto al año anterior, se registraron variaciones positivas en todas las actividades económicas. Las más destacadas fueron: Comercio al por Mayor con 7.5%, Comercio al por Menor 3.7% y la Industria Manufacturera con 3.0%.

Gráfica 3. VARIACIONES PORCENTUALES DE LAS REMUNERACIONES PAGADAS, DE ALGUNAS ACTIVIDADES ECONÓMICAS EN LA REPÚBLICA: ENERO-JUNIO 2016-17

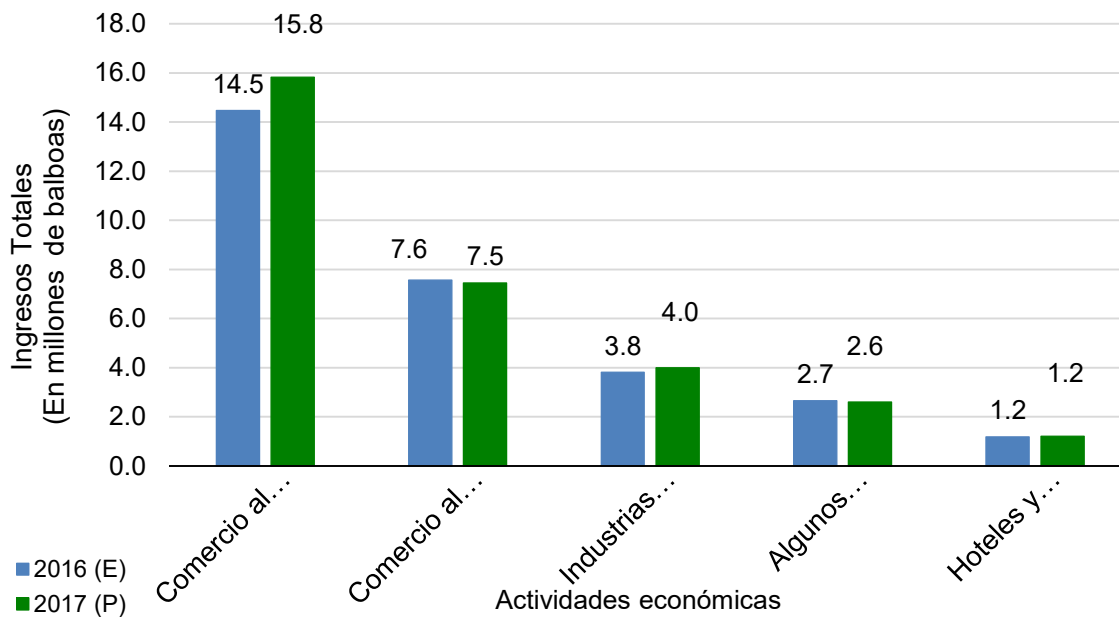


Gráfica 4. REMUNERACIONES PAGADAS EN ALGUNAS ACTIVIDADES ECONÓMICAS EN LA REPÚBLICA, ENERO-JUNIO 2016-17



Los Ingresos Totales reflejaron incrementos en algunas actividades económicas investigadas, respecto al mismo período del año anterior, tales como: el Comercio al por Mayor en 9.4%, Industria Manufacturera 4.7%, Hoteles y Restaurantes 2.2%; sin embargo, el Comercio al por Menor y Algunos Servicios, presentaron tendencias negativas en 1.5% y 1.6%, respectivamente.

Gráfica 5. INGRESOS TOTALES EN ALGUNAS ACTIVIDADES ECONÓMICAS EN LA REPÚBLICA: ENERO-JUNIO 2016-17



Comentarios según actividad económica

1. Industria Manufacturera

En la EEEVP, el Personal Empleado por la Industria Manufacturera en la República, para el primer semestre de 2017, respecto a 2016, presentó una disminución de 0.8%, alcanzando un promedio de 74,106 personas empleadas, de las cuales 51,294 se concentraron en la provincia de Panamá y 22,811 en el Resto de la República, con una disminución de 1.0% y 0.5%, respectivamente.

Las Remuneraciones Pagadas crecieron 3.0% en el primer semestre de 2017, comparado con el de 2016. En la provincia de Panamá se registró un incremento de 2.6% y en el Resto de la República de 4.3%.

Los Ingresos Totales aumentaron en 4.7%, con un crecimiento en la provincia de Panamá de 5.0% y el Resto de la República en 3.8%. Las actividades económicas con mayor aporte fueron: Procesamiento y conservación de carne y la Elaboración de productos lácteos.

2. Comercio al por Mayor

Durante el primer semestre de 2017, comparado con igual período del año anterior, según la EEEVP, el Comercio al por Mayor, presentó un crecimiento en el Personal Empleado, de 5.1%, con un promedio de 78,134 personas empleadas.

Las Remuneraciones Pagadas presentaron a nivel de la República un crecimiento de 7.5%; en la provincia de Panamá se registró incremento de 7.9%; sin embargo, en el Resto de la República una disminución de 0.9%.

Los Ingresos Totales mostraron un desempeño favorable al aumentar en 9.4%; con incremento de 9.5% en Panamá y 4.7% en el Resto de la República. Las actividades que registraron mayor contribución positiva a la variación total fueron: Venta al por mayor de combustibles sólidos, líquidos y gaseosos y de productos conexos y la Venta al por mayor de basura, desechos y otros productos, n.c.p.

3. Comercio al por Menor

De enero a junio de 2017, comparado con su similar del 2016, el promedio del Personal Empleado en este sector, según la encuesta, registró una tasa de crecimiento de 0.6%. La provincia de Panamá registró un aumento de 0.6% y el Resto de la República de 1.0%.

Las Remuneraciones Pagadas de igual forma reflejaron un crecimiento de 3.7% en la República, en la provincia de Panamá de 3.9% y en el Resto de la República de 2.2%.

En el primer semestre de 2017, con respecto al similar del año anterior, los Ingresos Totales registraron una disminución de 1.5% en la República; con caídas de 1.6% en la provincia de Panamá y de 0.5% en el Resto de la República.

4. Hoteles y Restaurantes

En esta actividad económica, la variación total del Personal Empleado según la EEEVP, aumentó en 0.7%, debido al incremento de 2.3% en los distritos de Panamá; sin embargo, el Resto de la República disminuyó en 6.0%.

Las Remuneraciones Pagadas en la República aumentaron en 1.2%. Y en los distritos de Panamá presentaron mayor dinamismo al crecer en 2.9%, mientras que en el Resto de la República disminuyeron en 5.5%.

Los Ingresos Totales en los Hoteles y Restaurantes mostraron incremento de 2.2% en la República; con un mayor aumento en el Resto de la República de 10.3% y en los distritos de Panamá de 0.6%.

5. Algunos Servicios:

El Personal Empleado en las actividades investigadas por este sector, en el primer semestre de 2017, presentaron disminución de 1.7%, comparado con igual período del año anterior. Igualmente se reduce en los distritos de Panamá y el Resto de la República bajaron en 1.5% y 2.4%, respectivamente.

Las Remuneraciones Pagadas en la República registraron incremento de 2.3%; con crecimiento en el Resto de la República en 2.6% y los distritos de Panamá en 2.3%.

Los Ingresos Totales presentaron disminución de 1.6%, con mayor descenso del Resto de la República en 3.7% y de los distritos de Panamá en 1.3%.