



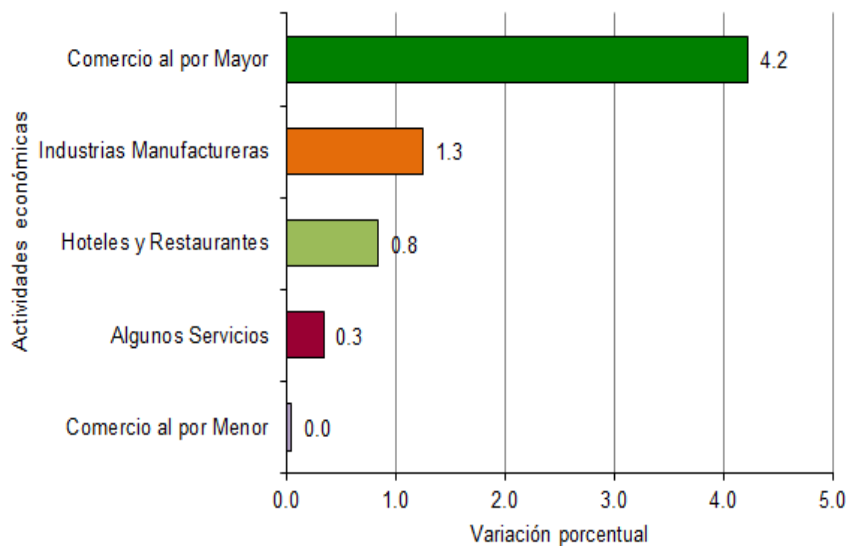
Comentarios

Encuesta Económica de Empleo, Ventas y Producción: Enero – diciembre 2016-17

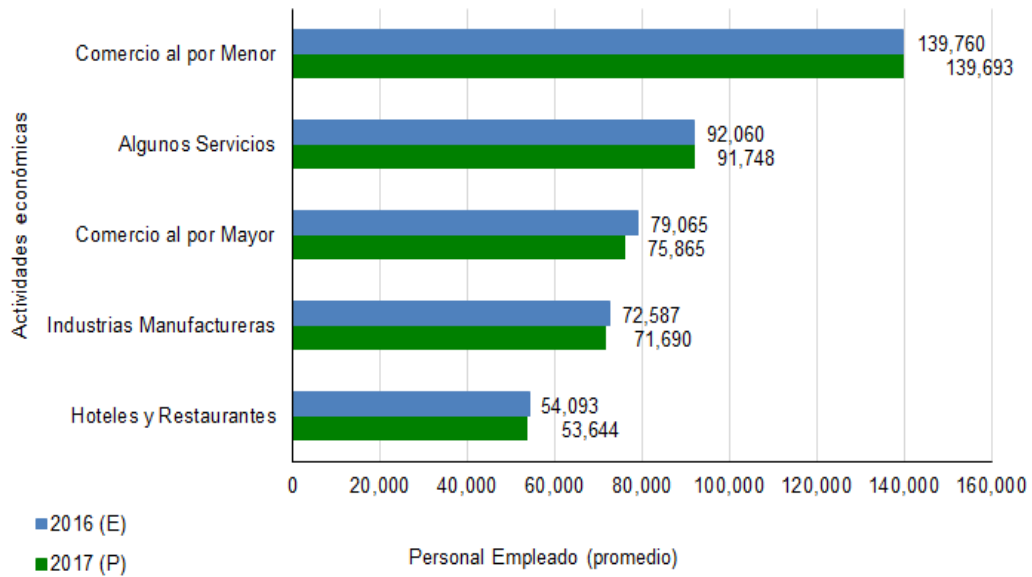
El 2017, con respecto al año anterior, la EEEVP reflejó un incremento en las variables de estudio: Personal Empleado, específicamente en las actividades económicas de Comercio al por Mayor con 4.2% e Industrias Manufactureras 1.3%; en el caso de las Remuneraciones Pagadas, las Industrias Manufactureras y el Comercio al por Mayor en 8.0% y 5.9%, respectivamente; y en los Ingresos Totales, el Comercio al por Mayor (excluida la Zona Libre de Colón) con 6.9%, Industrias Manufactureras 4.6% y Hoteles y Restaurantes con 0.7%.

En este período, las actividades económicas que presentaron incrementos en el promedio del Personal Empleado fueron: el Comercio al por Mayor en 4.2%, Industrias Manufactureras en 1.3% y Hoteles y Restaurantes en 0.8%.

Gráfica 1. VARIACIÓN PORCENTUAL DEL PROMEDIO DEL PERSONAL EMPLEADO EN ALGUNAS ACTIVIDADES ECONÓMICAS EN LA REPÚBLICA: ENERO-DICIEMBRE 2016-17

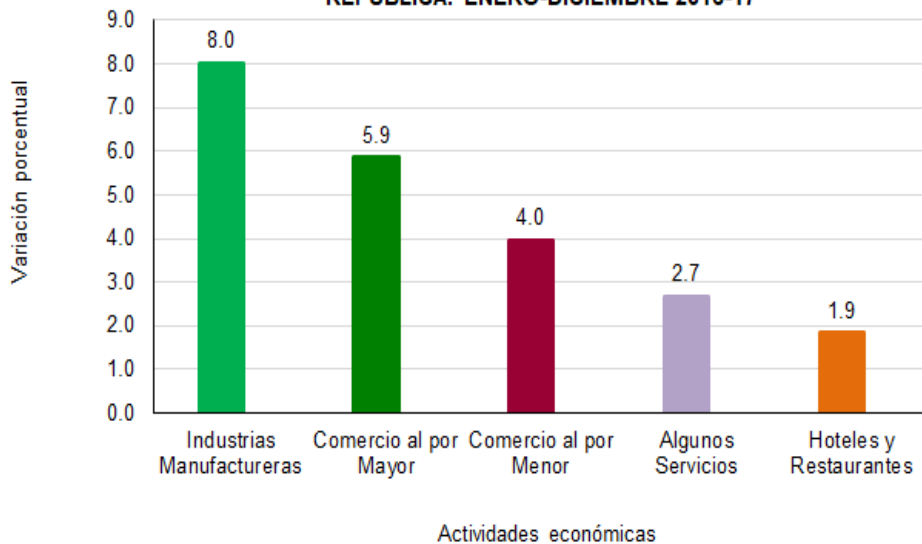


Gráfica 2. PROMEDIO DE PERSONAL EMPLEADO EN ALGUNAS ACTIVIDADES ECONÓMICAS EN LA REPÚBLICA: ENERO-DICIEMBRE 2016-17

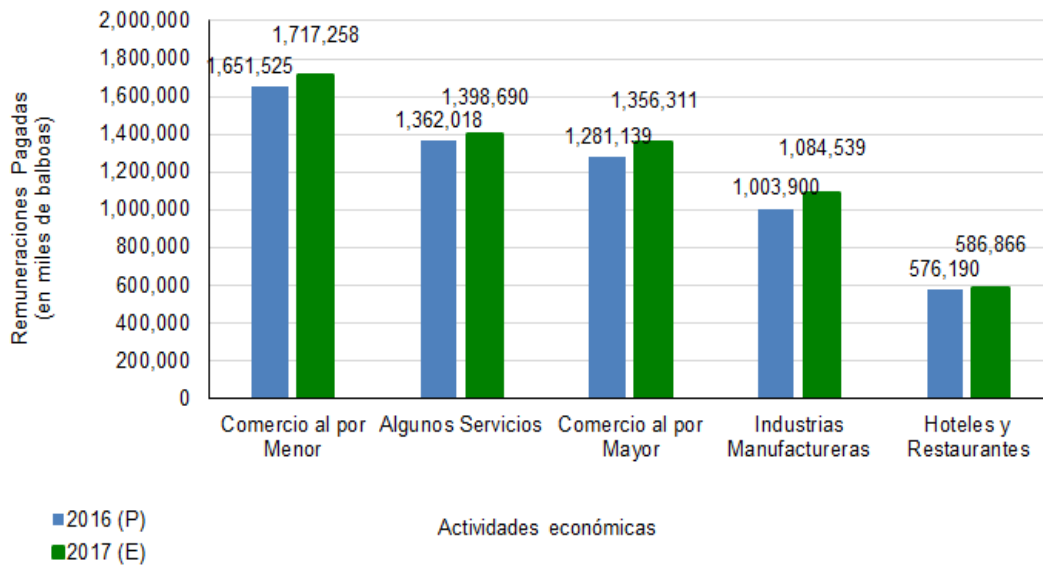


En el 2017, la variable de Remuneraciones Pagadas, con respecto al año anterior, se registraron variaciones positivas en todas las actividades económicas. Las más destacadas fueron: las Industrias Manufactureras en 8.0%, Comercio al por Mayor en 5.9% y Comercio al por Menor 4.0%.

Gráfica 3. VARIACIONES PORCENTUALES DE LAS REMUNERACIONES PAGADAS, DE ALGUNAS ACTIVIDADES ECONÓMICAS EN LA REPÚBLICA: ENERO-DICIEMBRE 2016-17

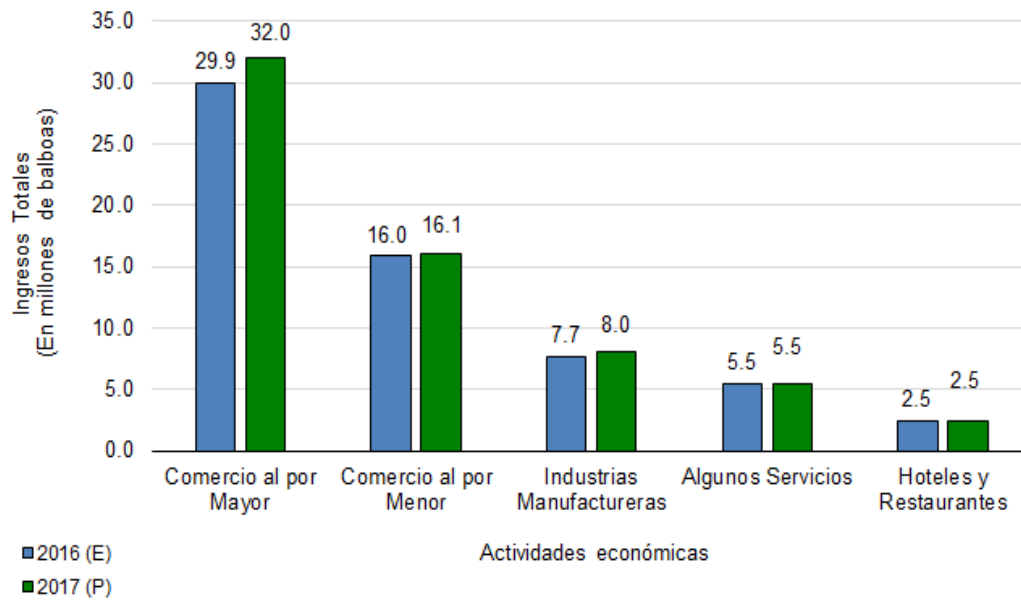


Gráfica 4. REMUNERACIONES PAGADAS EN ALGUNAS ACTIVIDADES ECONÓMICAS EN LA REPÚBLICA, ENERO-DICIEMBRE 2016-17



En el caso de los Ingresos Totales se reflejaron incrementos en algunas actividades económicas, respecto al mismo período del año anterior, con variaciones en el Comercio al por Mayor en 6.9%, Industrias Manufactureras 4.6%, Comercio al por Menor 0.7% y Hoteles y Restaurantes en 0.6%; sin embargo, el sector de Algunos Servicios, presentó variaciones negativas en 0.3%.

Gráfica 5. INGRESOS TOTALES EN ALGUNAS ACTIVIDADES ECONÓMICAS EN LA REPÚBLICA: ENERO-DICIEMBRE 2016-17



Comentarios según actividad económica

1. Industria Manufacturera

En la EEEVP, el Personal Empleado por las Industrias Manufactureras en la República, con respecto al año anterior, en el 2017 presentó incremento de 1.3%, alcanzando un promedio de 72,587 personas empleadas, de las cuales 51,386 se concentraron en la provincia de Panamá y 21,201 en el Resto de la República.

Las Remuneraciones Pagadas crecieron 8.0% en el 2017, comparado con el de 2016. En la provincia de Panamá, se registró un incremento de 8.7% y en el Resto de la República de 5.7%.

En el caso de los Ingresos Totales aumentaron en 4.6%, con un crecimiento en la provincia de Panamá de 4.7% y el Resto de la República en 4.1%.

2. Comercio al por Mayor

El sector del Comercio al por Mayor en el 2017, según la EEEVP, presentó crecimiento de 4.2% en la demanda del Personal Empleado, en comparación al año anterior con un promedio de 79,065 de personas empleadas, de las cuales 73,825 se concentraron en la provincia de Panamá y 5,240 en el Resto de la República.

Las Remuneraciones Pagadas presentaron, a nivel de la República, un crecimiento de 5.9%; en la provincia de Panamá se registró incremento de 6.2%, y en el Resto de la República 0.2%.

Mientras que los Ingresos Totales se mostraron un desempeño favorable con un incremento de 7.5% en Panamá y 1.9% en el Resto de la República, haciendo un total a nivel de la República de 6.9%.

3. Comercio al por Menor

EL promedio del Personal Empleado en el 2017, se mantuvo similar al 2016, con un 0.0%, sin embargo, las Remuneraciones Pagadas reflejaron incremento de 4.0% en la República, con mayor aporte en el Resto de la República de 5.2% y la provincia de Panamá en 3.9%.

En los Ingresos Totales del Comercio al por Menor, se registró un aumento de 0.7% en la República; de 0.7% en la provincia de Panamá y de 0.8% en el Resto de la República.

4. Hoteles y Restaurantes

En esta actividad económica, la variación total del Personal Empleado según la EEEVP, aumentó 0.8%, debido al incremento de 1.8% en la provincia de Panamá; sin embargo, en el Resto de la República disminuyó 3.5%.

Las Remuneraciones Pagadas en la República aumentaron en 1.9%. Y en la provincia de Panamá presentaron mayor dinamismo al crecer 2.7%, mientras en el Resto de la República disminuyeron 1.7%.

En la variable de Ingresos Totales, en los Hoteles y Restaurantes mostraron incremento de 0.6% en la República; con mayor contribución en el Resto de la República de 9.2%, pero en la provincia de Panamá disminuye 0.8%.

5. Algunos Servicios:

El Personal Empleado, en el 2017, presentó incremento de 0.3%, comparado con el período del año anterior. La provincia de Panamá aumento 0.7%; mientras que en el Resto de la República disminuyó 2.1%.

Las Remuneraciones Pagadas en la República, reflejaron incremento de 2.7%; con crecimiento en la provincia de Panamá en 3.2% y en el Resto de la República disminuye 0.6%.

Los Ingresos Totales presentaron una disminución de 0.3%, en la República, en la provincia de Panamá no hubo variación; no obstante, el Resto de la República mostró disminución de 2.6%.