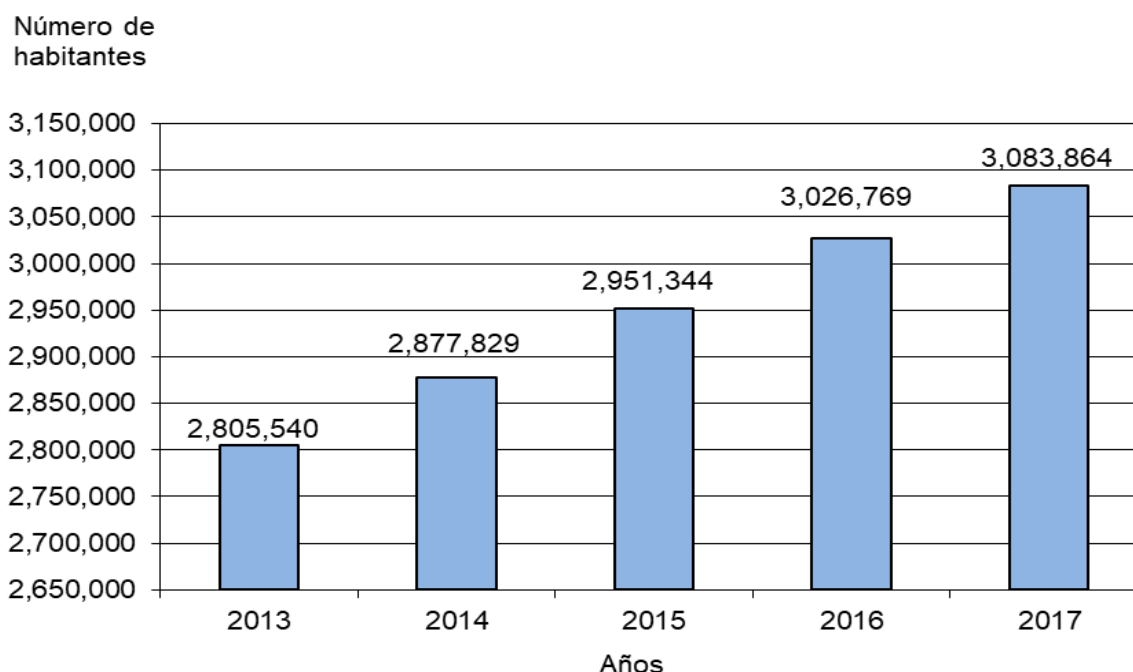


Comentario

Población protegida:

Para el 2017, la población protegida de asegurados cotizantes y dependientes de la Caja de Seguro Social fue de 3,083,864 habitantes, número que representó el 75.3% de la población total de la República, al ser comparada con el 2016 (3,026,769) la dinámica enmarcó un incremento de 1.9%. El 48.9% correspondió a los asegurados cotizantes y el 51.1% a los dependientes.

Gráfica 1. POBLACIÓN PROTEGIDA POR LA CAJA DE SEGURO SOCIAL EN LA REPÚBLICA: AÑOS 2013-17.



De los asegurados cotizantes por la Caja de Seguro Social, el 61.0% correspondió a los hombres, mientras que el 39.0% fue para las mujeres.

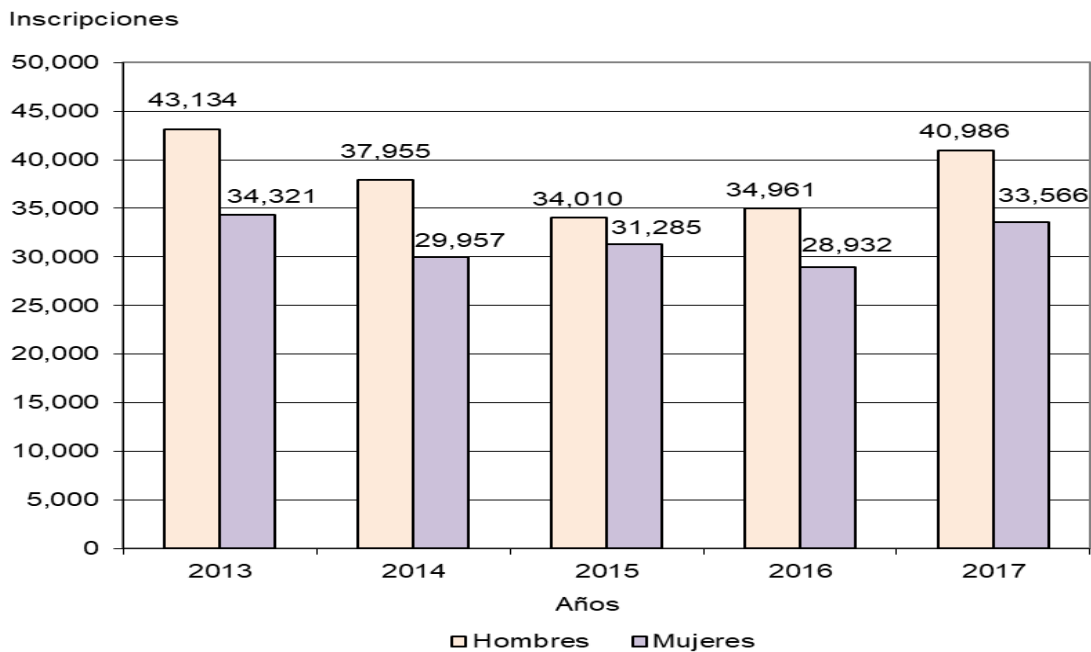
En cuanto a la razón que existe entre los cotizantes activos y pensionados fue de 4.6, es decir, que por cada pensionado existen 4.6 trabajadores solidarios con él y la relación de dependientes y cotizantes activos fue de 1.3, es decir, que por cada cotizante activo existen 1.3 dependientes o beneficiarios.

Nuevas inscripciones:

Del total de las nuevas inscripciones de asegurados en la República (74,552), el 55.0% correspondió a los hombres y el 45.0% a las mujeres. A su vez, el mayor número de inscripciones se dieron en la provincia de Panamá con un 63.3% y el menor lo registró la provincia de Darién con un 0.1%.

De las nuevas inscripciones de dependientes de asegurados cotizantes (79,390), el mayor porcentaje lo reflejaron los hijos con un 66.0 y el más bajo el (la) esposo (a), inválido (a) con 2.4. Al igual que en las nuevas inscripciones de dependientes de asegurados, el mayor porcentaje se registró en la provincia de Panamá con un 37.8, mientras que la provincia de Los Santos mostró el menor porcentaje con 2.7.

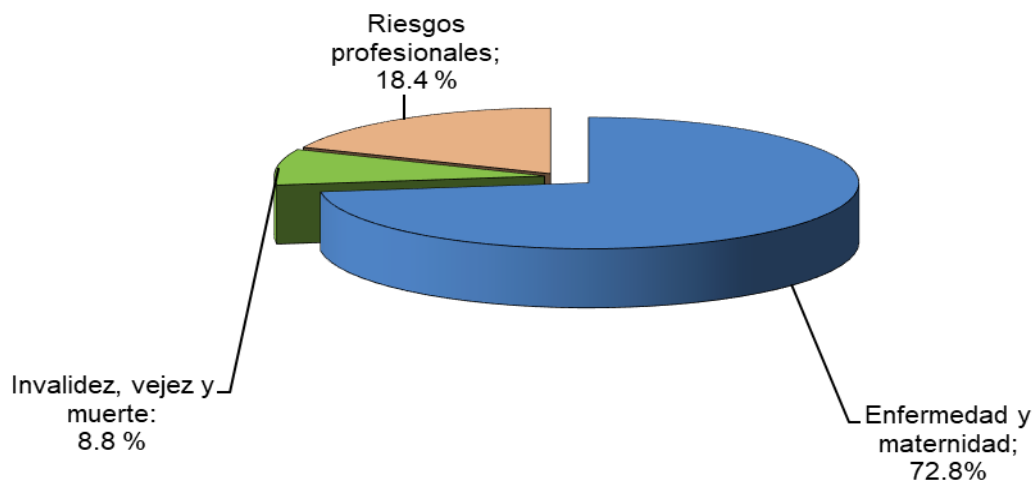
Gráfica 2. NUEVAS INSCRIPCIONES DE ASEGURADOS EN LA REPÚBLICA, POR SEXO: AÑOS 2013-17



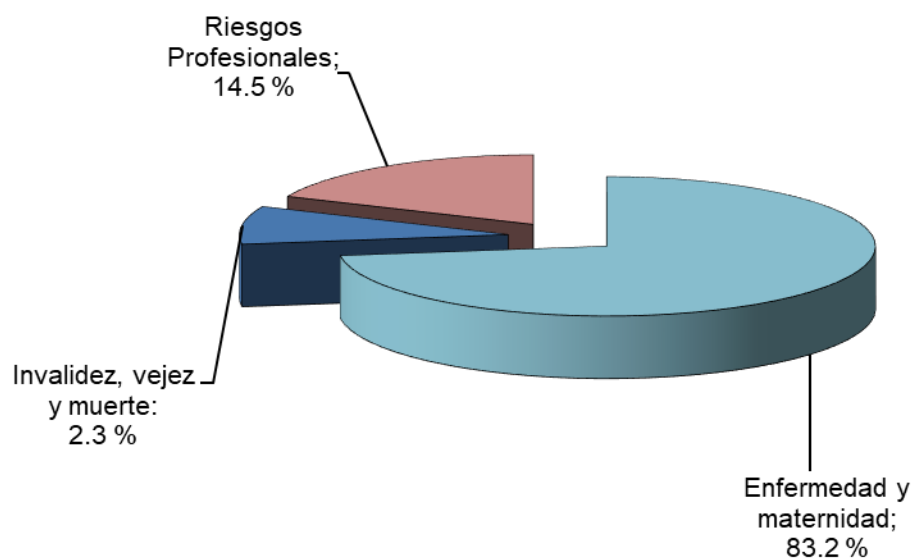
Subsidios y montos pagados:

En relación a los subsidios concedidos por la Caja de Seguro Social, según programa y clase, el porcentaje más alto fue para el programa de enfermedad y maternidad con un 72.8 y el más bajo fue para invalidez, vejez y muerte (funeral) con 8.8. En atención a los montos pagados en balboas para cada programa, enfermedad y maternidad alcanzó el respaldo más alto con 83.2%, contrario a invalidez, vejez y muerte (funeral), cuyos montos presentaron la proporción más baja 2.2%. Del total de los subsidios concedidos, le correspondió 59.7% a las mujeres y 40.3% a los hombres.

Gráfica 3. SUBSIDIOS CONCEDIDOS POR LA CAJA DE SEGURO SOCIAL EN LA REPÚBLICA, SEGÚN PROGRAMA: AÑO 2017



Gráfica 4. MONTOS PAGADOS POR LA CAJA DE SEGURO SOCIAL EN LA REPÚBLICA, SEGÚN PROGRAMA: AÑO 2017

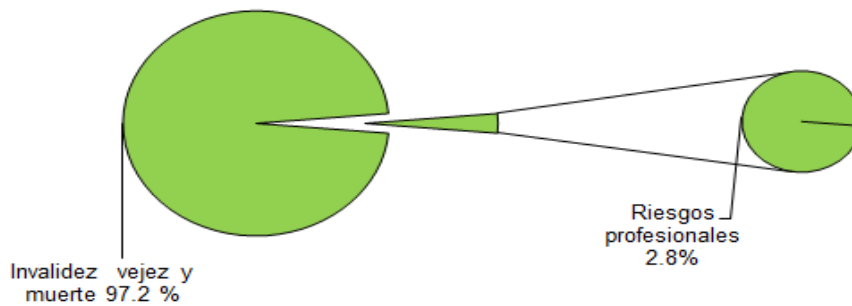


Pensiones vigentes y montos pagados:

En cuanto a las pensiones vigentes de la Caja de Seguro Social al 2017, el porcentaje más alto se encontró en el Programa de Invalidez, vejez y muerte con un 97.2 y el más bajo para Riesgos Profesionales 2.8. En este sentido, de los montos pagados el Programa de Invalidez, vejez y muerte alcanzó el 99.0%, mientras que Riesgos profesionales 1.0%.

Cabe destacar, en cuanto a la distribución por sexo, el 47.4% correspondió a los hombres y el 52.6% a las mujeres.

Gráfica 5. PENSIONES VIGENTES EN LA REPÚBLICA, SEGÚN PROGRAMA: AÑO 2017



Gráfica 6. MONTOS PAGADOS EN PENSIONES VIGENTES POR LA CAJA DE SEGURO SOCIAL EN LA REPÚBLICA, SEGÚN PROGRAMA: AÑO 2017

