

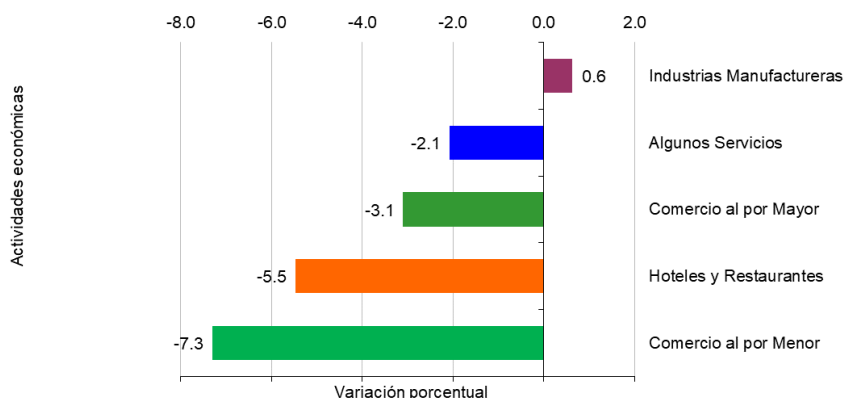


Comentarios

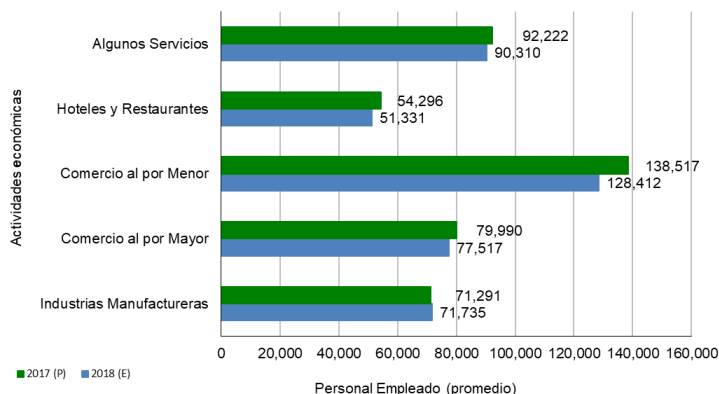
Encuesta Económica de Empleo, Ventas y Producción (EEEVP):
Enero – septiembre 2017-18

La EEEVP de enero a septiembre de 2018, respecto al año anterior, en la variable de Personal Empleado reflejó incremento en las Industrias Manufactureras de 0.6%; mientras que el resto de las actividades económicas disminuyeron en: Comercio al por Menor 7.3%, Hoteles y Restaurantes 5.5%, Comercio al por Mayor 3.1% y Algunos Servicios 2.1%.

Gráfica 1. VARIACIÓN PORCENTUAL DEL PROMEDIO DEL PERSONAL EMPLEADO DE ALGUNAS ACTIVIDADES ECONÓMICAS, EN LA REPÚBLICA: ENERO - SEPTIEMBRE 2017-18

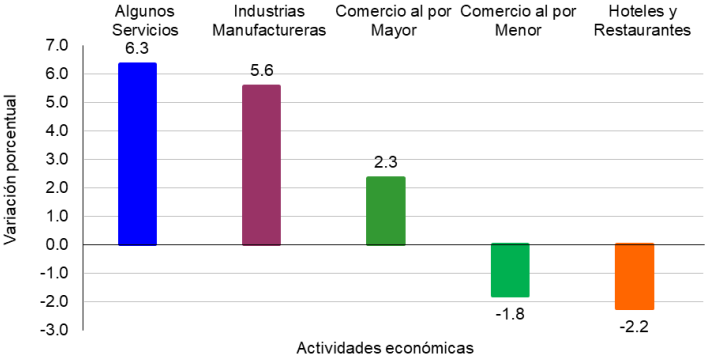


Gráfica 2. PROMEDIO DE PERSONAL EMPLEADO DE ALGUNAS ACTIVIDADES ECONÓMICAS, EN LA REPÚBLICA: ENERO - SEPTIEMBRE 2017-18

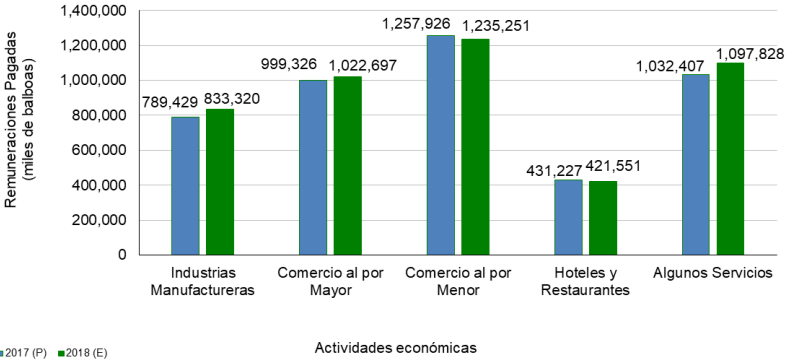


De enero a septiembre de 2018, en comparación con el año anterior, las actividades económicas que registraron variaciones positivas en las Remuneraciones Pagadas fueron: Algunos Servicios en 6.3%, Industrias Manufactureras 5.6% y Comercio al por Mayor 2.3%; mientras el Comercio al por Menor y Hoteles y Restaurantes disminuyeron en 1.8% y 2.2% respectivamente.

Gráfica 3. VARIACIÓN PORCENTUAL DE LAS REMUNERACIONES PAGADAS DE ALGUNAS ACTIVIDADES ECONÓMICAS, EN LA REPÚBLICA: ENERO - SEPTIEMBRE 2017-18

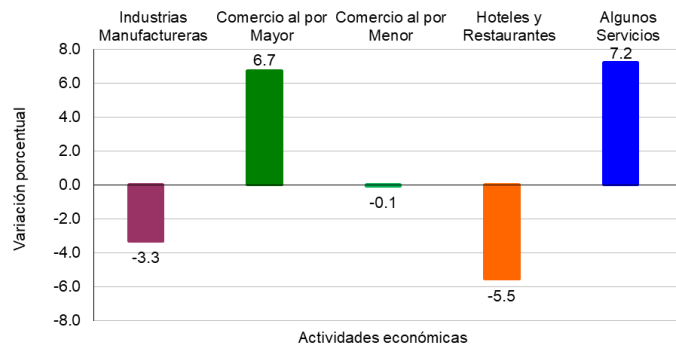


Gráfica 4. REMUNERACIONES PAGADAS DE ALGUNAS ACTIVIDADES ECONÓMICAS, EN LA REPÚBLICA: ENERO - SEPTIEMBRE 2017-18

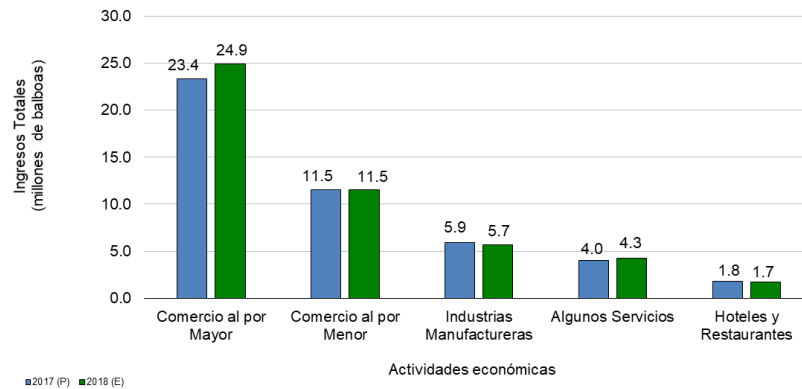


Los Ingresos Totales reflejaron incrementos en algunas actividades económicas investigadas, respecto al mismo período del año anterior tales como: Algunos Servicios 7.2% y el Comercio al por Mayor en 6.7%; sin embargo, disminuyeron los Hoteles y Restaurantes en 5.5%, Industrias Manufactureras en 3.3% y el Comercio al por Menor en 0.1%.

Gráfica 5. VARIACIÓN PORCENTUAL DE LOS INGRESOS TOTALES DE ALGUNAS ACTIVIDADES ECONÓMICAS, EN LA REPÚBLICA: ENERO - SEPTIEMBRE 2017-18



Gráfica 6. INGRESOS TOTALES DE ALGUNAS ACTIVIDADES ECONÓMICAS, EN LA REPÚBLICA: ENERO - SEPTIEMBRE 2017-18



I. Comentarios según actividad económica

1. Industrias Manufactureras

En la EEEVP, el Personal Empleado por las Industrias Manufactureras en la República de enero a septiembre de 2018, respecto al 2017, presentó aumento de 0.6%, alcanzando un promedio de 71,735 personas empleadas, de las cuales 50,251 se concentraron en la provincia de Panamá y 21,484 en el Resto del País.

Las Remuneraciones Pagadas crecieron 5.6% de enero a septiembre 2018, comparado con el de 2017. En la provincia de Panamá se registró incremento de 6.6% y en el Resto del País de 2.2%.

Los Ingresos Totales disminuyeron en 3.3%, de enero a septiembre de 2018, respecto al 2017. En la provincia de Panamá disminuyó en 4.1% y el Resto del país en 0.6%.

2. Comercio al por Mayor

De enero a septiembre de 2018, comparado con igual período del año anterior, según la EEEVP, esta actividad económica presentó disminución de 3.1%, con un promedio de 77,517 personas empleadas, de las cuales 72,091 se concentraron en la provincia de Panamá y 5,426 en el Resto del País.

Las Remuneraciones Pagadas presentaron, a nivel de la República, un crecimiento de 2.3%, principalmente por el aumento en el Resto del País de 3.3% y de 2.3% en la provincia de Panamá.

Los Ingresos Totales presentaron, a nivel de la República, un crecimiento de 6.7%, debido al incremento en la provincia de Panamá de 7.0%; sin embargo, el Resto del País disminuyó en 1.8%.

3. Comercio al por Menor

Durante enero a septiembre de 2018, comparado con su similar del 2017, el promedio del Personal Empleado presentó disminución de 7.3% en esta actividad económica. En el Resto del País se registró una tasa de crecimiento de 2.1%; mientras que la provincia de Panamá bajó en 8.6%.

Las Remuneraciones Pagadas disminuyeron en 1.8%; debido a la disminución en la provincia de Panamá de 2.9%; sin embargo, el Resto del País aumentó en 8.1%.

De enero a septiembre de 2018, respecto a 2017, los Ingresos Totales mostraron una baja de 0.1% en la República, con incremento de 3.2 en el Resto del País y disminución de 0.5% en la provincia de Panamá.

4. Hoteles y Restaurantes

El Personal Empleado en las actividades investigadas por este sector, de enero a septiembre de 2018, presentaron disminución de 5.5%, comparado con igual período del año anterior, debido a la baja en la provincia de Panamá de 7.0%, mientras que en el Resto del País aumentó en 1.2%.

Las Remuneraciones Pagadas en la República disminuyeron en 2.2%, pese al incremento de 4.9% en el Resto del País; afectado por la caída en la provincia de Panamá de 3.9%.

Los Ingresos Totales, de enero a septiembre 2018, mostraron disminución de 5.5% en la República, comparado con igual período del año anterior. El

Resto del País aumentó 2.2%; sin embargo, la provincia de Panamá bajó 7.1%.

5. Algunos Servicios:

El promedio del Personal Empleado, durante enero a septiembre 2018, presentó disminución de 2.1%, comparado con el mismo período del año anterior. El Resto del País aumentó 1.6%; mientras que la provincia de Panamá bajó 2.6%.

Las Remuneraciones Pagadas en la República reflejaron incrementos de 6.3%, con crecimiento en la provincia de Panamá de 6.2% y en el Resto del País de 7.3%.

Los Ingresos Totales mostraron incrementos de 7.2% en la República, con mayor aporte por las actividades económicas investigadas en la provincia de Panamá con 7.9% y el Resto del País de 2.1%.