

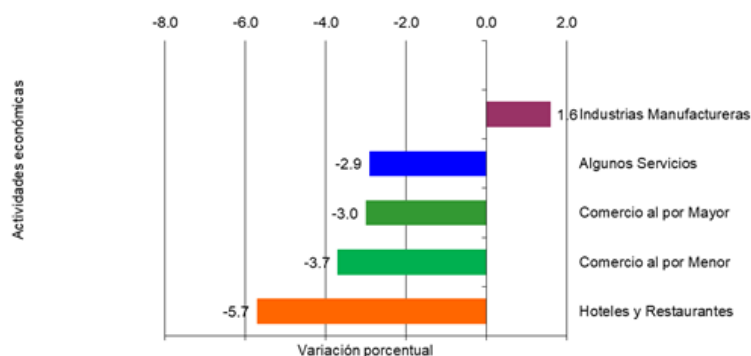


Comentarios

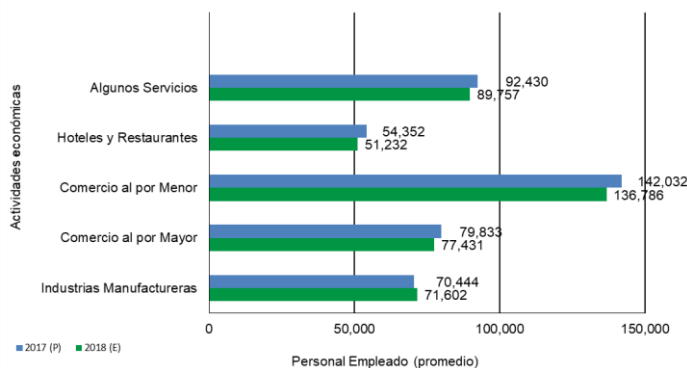
Encuesta Económica Trimestral (EET): Enero – diciembre 2017-18

La EET de enero a diciembre de 2018, respecto al año anterior, en la variable de Personal Empleado reflejó incremento en las Industrias Manufactureras de 1.6%; mientras que el resto de las actividades económicas disminuyeron en: Hoteles y Restaurantes 5.7%, Comercio al por Menor 3.7%, Comercio al por Mayor 3.0% y Algunos Servicios 2.9%.

Gráfica 1. VARIACIÓN PORCENTUAL DEL PROMEDIO DEL PERSONAL EMPLEADO DE ALGUNAS ACTIVIDADES ECONÓMICAS, EN LA REPÚBLICA: ENERO - DICIEMBRE 2017-18

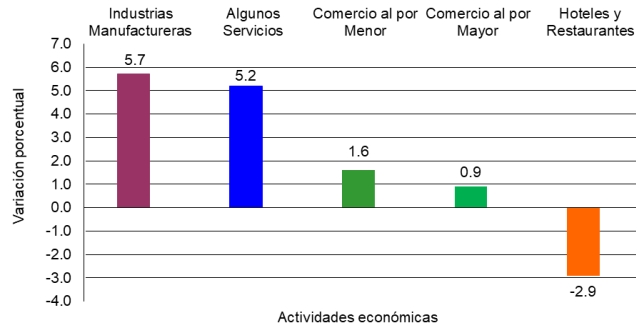


Gráfica 2. PROMEDIO DE PERSONAL EMPLEADO DE ALGUNAS ACTIVIDADES ECONÓMICAS, EN LA REPÚBLICA: ENERO - DICIEMBRE 2017-18

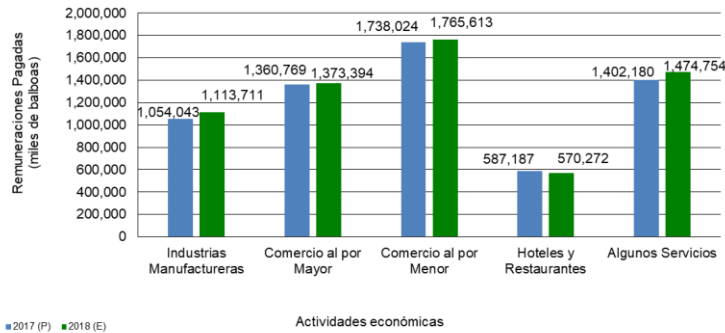


De enero a diciembre de 2018, en comparación con el año anterior, las actividades económicas que registraron variaciones positivas en las Remuneraciones Pagadas fueron: Industrias Manufactureras 5.7%, Algunos Servicios 5.2%, Comercio al por Menor 1.6% y Comercio al por Mayor 0.9%; mientras los Hoteles y Restaurantes disminuyeron en 2.9.

Gráfica 3. VARIACIÓN PORCENTUAL DE LAS REMUNERACIONES PAGADAS DE ALGUNAS ACTIVIDADES ECONÓMICAS, EN LA REPÚBLICA: ENERO - DICIEMBRE 2017-18

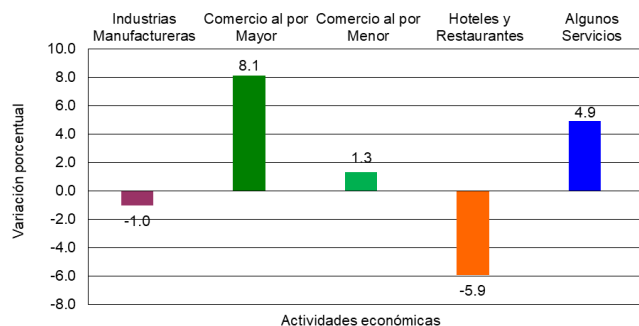


Gráfica 4. REMUNERACIONES PAGADAS DE ALGUNAS ACTIVIDADES ECONÓMICAS, EN LA REPÚBLICA: ENERO - DICIEMBRE 2017-18

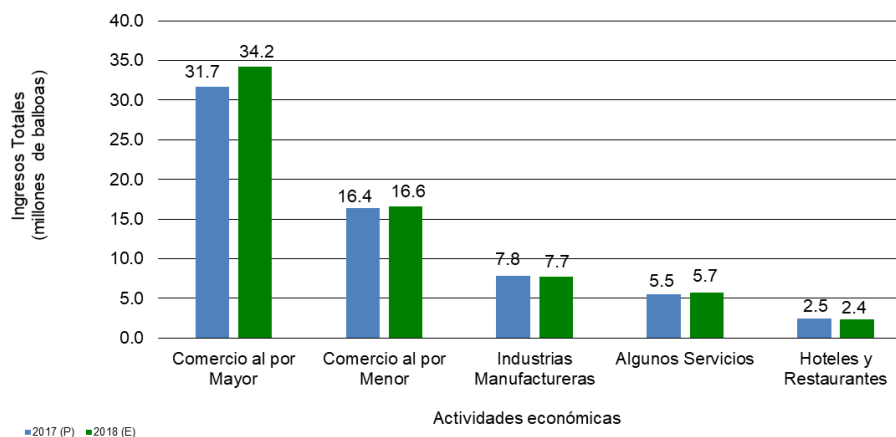


Los Ingresos Totales reflejaron incrementos en algunas actividades económicas investigadas, respecto al mismo período del año anterior tales como: Comercio al por Mayor en 8.1% y Algunos Servicios 4.9% y el Comercio al por Menor en 1.3%; sin embargo, disminuyeron los Hoteles y Restaurantes en 5.9% y las Industrias Manufactureras en 1.0%.

Gráfica 5. VARIACIÓN PORCENTUAL DE LOS INGRESOS TOTALES DE ALGUNAS ACTIVIDADES ECONÓMICAS, EN LA REPÚBLICA: ENERO - DICIEMBRE 2017-18



Gráfica 6. INGRESOS TOTALES DE ALGUNAS ACTIVIDADES ECONÓMICAS, EN LA REPÚBLICA: ENERO - DICIEMBRE 2017-18



II. Comentarios según actividad económica

1. Industrias Manufactureras

En la EET, el Personal Empleado por las Industrias Manufactureras en la República de enero a diciembre de 2018, respecto al 2017, presentó aumento de 1.6%, alcanzando un promedio de 71,602 personas empleadas, de las cuales 49,953 se concentraron en la provincia de Panamá y 21,649 en el Resto del País.

Las Remuneraciones Pagadas crecieron 5.7% de enero a diciembre 2018, comparado con el de 2017. En la provincia de Panamá se registró incremento de 3.7% y en el Resto del País de 12.4%.

Los Ingresos Totales disminuyeron en 1.0%, de enero a diciembre de 2018, respecto al 2017. En la provincia de Panamá se registra una baja de 1.8%, mientras el Resto del País aumenta en 1.8%

2. Comercio al por Mayor

De enero a diciembre de 2018, comparado con igual período del año anterior, según la EET, esta actividad económica presentó disminución de 3.0%, con un promedio de 77,431 personas empleadas, de las cuales 72,029 se concentraron en la provincia de Panamá y 5,403 en el Resto del País.

Las Remuneraciones Pagadas presentaron, a nivel de la República, un crecimiento de 0.9%, principalmente por el aumento en el Resto del País de 1.8% y de 0.9% en la provincia de Panamá.

Los Ingresos Totales presentaron, a nivel de la República, un crecimiento de 8.1%, debido al incremento en la provincia de Panamá de 8.4%; sin embargo, el Resto del País disminuyó en 1.4%.

3. Comercio al por Menor

Durante enero a diciembre de 2018, comparado con su similar del 2017, el promedio del Personal Empleado presentó disminución de 3.7% en esta actividad económica. En el Resto del País se registró una tasa de crecimiento de 1.7%; mientras que la provincia de Panamá bajó en 4.4%.

Las Remuneraciones Pagadas crecieron en 1.6%, debido al aumento en la provincia de Panamá de 1.1% y en el Resto del País de 6.6%.

De enero a diciembre de 2018, respecto a 2017, los Ingresos Totales mostraron un incremento de 1.3% en la República, debido al aumento de 1.9% en el Resto del País y de 1.2% en la provincia de Panamá.

4. Hoteles y Restaurantes

El Personal Empleado en las actividades investigadas por este sector, de enero a diciembre de 2018, presentaron disminución de 5.7 %, comparado con igual período del año anterior, debido a la baja en la provincia de Panamá de 7.4%, mientras que en el Resto del País aumentó en 1.5%.

Las Remuneraciones Pagadas en la República disminuyeron en 2.9%, pese al incremento de 4.6% en el Resto del País, afectado por la caída en la provincia de Panamá de 4.6%.

Los Ingresos Totales, de enero a diciembre 2018, mostraron disminución de 5.9% en la República, comparado con igual período del año anterior. El Resto del País aumentó 3.9%; sin embargo, la provincia de Panamá bajó 7.8%.

5. Algunos Servicios:

El promedio del Personal Empleado, durante enero a diciembre 2018, presentó disminución de 2.9%, comparado con el mismo período del año anterior. El Resto del País aumentó 2.2%; mientras que la provincia de Panamá bajó 3.6%.

Las Remuneraciones Pagadas en la República reflejaron un aumento de 5.2%, debido al crecimiento en el Resto del País de 9.7% y en la provincia de Panamá de 4.5%.

Los Ingresos Totales mostraron un aumento de 4.9%, reflejado en la provincia de Panamá con 5.4%; por otro lado, el Resto del País aumentó de 0.1%.