

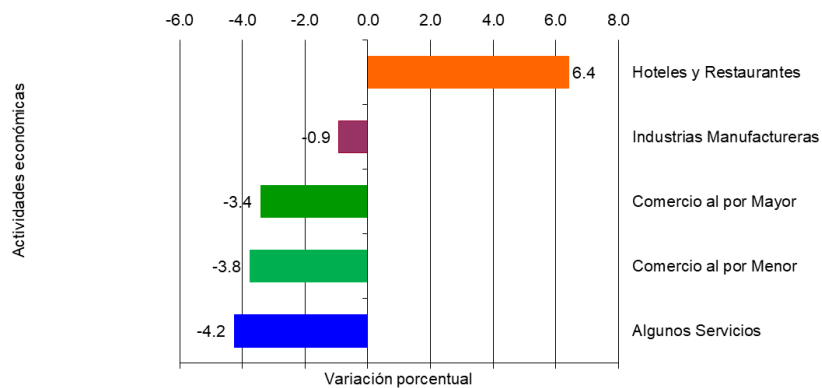


## Comentarios

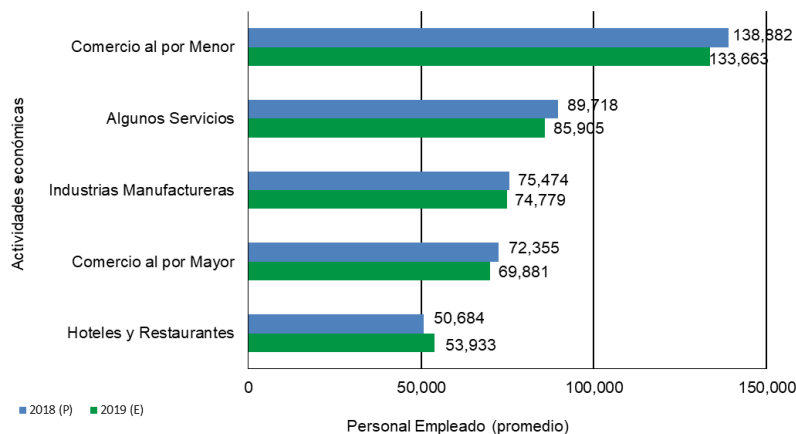
### Encuesta Económica Trimestral (EET): Enero – Marzo 2018-19

La EET de enero a marzo de 2019, respecto al año anterior, en la variable de Personal Empleado reflejó incremento en los Hoteles y Restaurantes de 6.4%; mientras que el resto de las actividades económicas disminuyeron en: Industrias Manufactureras 0.9%, Comercio al por Mayor 3.4%, Comercio al por Menor 3.8% y Algunos Servicios 4.2%.

**Gráfica 1. VARIACIÓN PORCENTUAL DEL PROMEDIO DEL PERSONAL EMPLEADO, EN LA REPÚBLICA, SEGÚN ALGUNAS ACTIVIDADES ECONÓMICAS: ENERO - MARZO 2018-19**

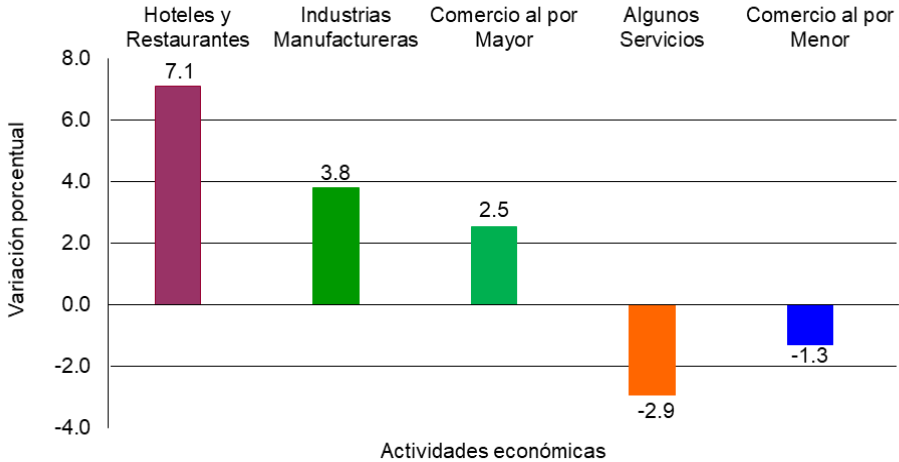


**Gráfica 2. PROMEDIO DE PERSONAL EMPLEADO EN LA REPÚBLICA, SEGÚN ALGUNAS ACTIVIDADES ECONÓMICAS: ENERO - MARZO 2018-19**

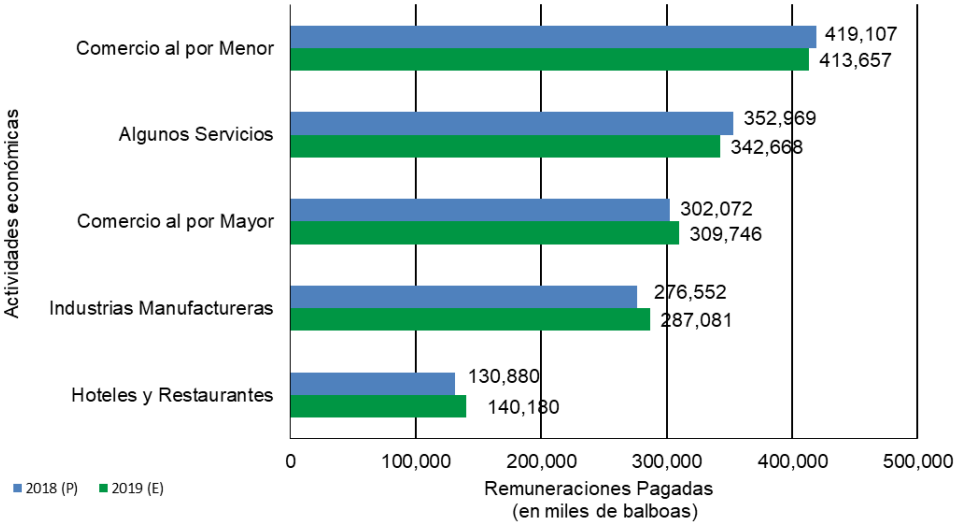


De enero a marzo de 2019, en comparación con el año anterior, las actividades económicas que registraron variaciones positivas en las Remuneraciones Pagadas fueron: Hoteles y Restaurantes 7.1%, Industrias Manufactureras 3.8% y Comercio al por Mayor 2.5%; mientras Algunos Servicios y el Comercio al por Menor disminuyeron en 2.9% y 1.3%, respectivamente.

**Gráfica 3. VARIACIÓN PORCENTUAL DE LAS REMUNERACIONES PAGADAS EN LA REPÚBLICA, SEGÚN DE ALGUNAS ACTIVIDADES ECONÓMICAS: ENERO - MARZO 2018-19**

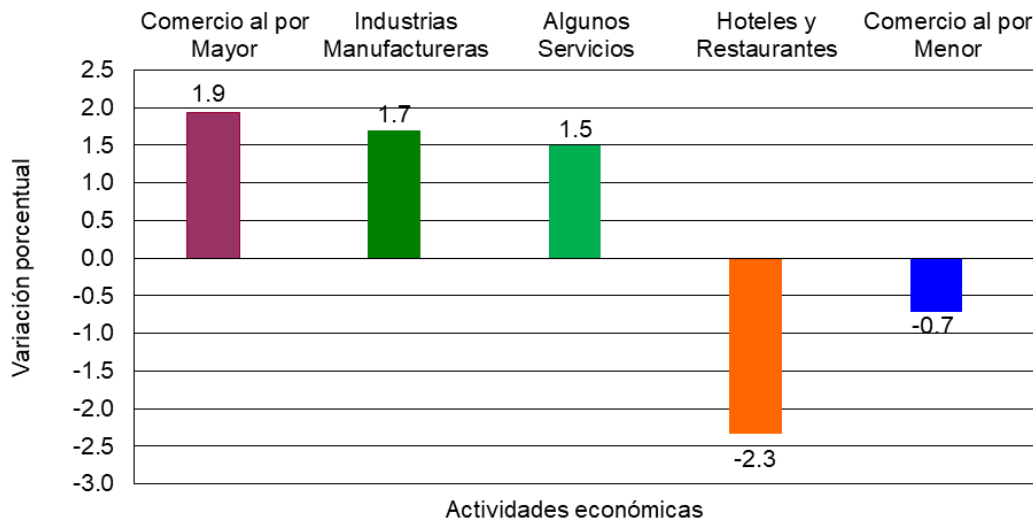


**Gráfica 4 . REMUNERACIONES PAGADAS EN LA REPÚBLICA, SEGÚN ALGUNAS ACTIVIDADES ECONÓMICAS: ENERO - MARZO 2018-19**

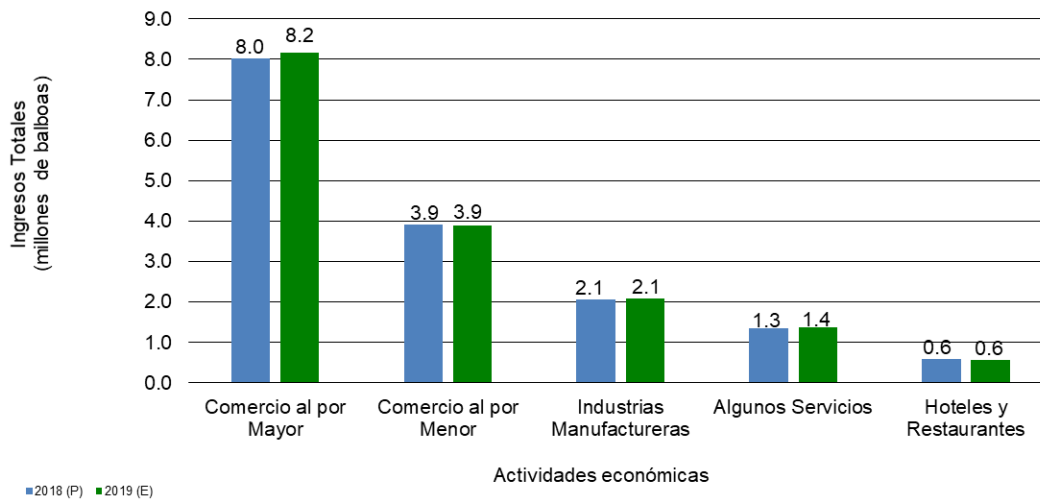


Los Ingresos Totales reflejaron incrementos en algunas actividades económicas investigadas, respecto al mismo período del año anterior tales como: Comercio al por Mayor en 1.9%, Industrias Manufactureras 1.7%, y Algunos Servicios 1.5%; sin embargo, disminuyeron los Hoteles y Restaurantes en 2.3% y el Comercio al por Menor en 0.7%.

**Gráfica 5. VARIACIÓN PORCENTUAL DE LOS INGRESOS TOTALES EN LA REPÚBLICA, SEGÚN ALGUNAS ACTIVIDADES ECONÓMICAS: ENERO - MARZO 2018-19**



**Gráfica 6. INGRESOS TOTALES EN LA REPÚBLICA, SEGÚN ALGUNAS ACTIVIDADES ECONÓMICAS: ENERO - MARZO 2018-19**



## **II. Comentarios según actividad económica**

### **1. Industrias Manufactureras**

En la EET, el Personal Empleado en las Industrias Manufactureras, a nivel de la República, de enero a marzo de 2019, respecto al 2018, presentó una disminución de 0.9%, alcanzando un promedio de 74,779 personas empleadas, de las cuales 52,052 se concentraron en la provincia de Panamá y 22,728 en el Resto del País.

Las Remuneraciones Pagadas, a nivel de la República, crecieron 3.8% de enero a marzo 2019, comparado con las de 2018. En la provincia de Panamá se registró incremento de 6.5% y en el Resto del País disminuyó en 4.3%.

Los Ingresos Totales, a nivel de la República, crecieron en 1.7%, de enero a marzo de 2019, respecto al 2018. En la provincia de Panamá se registró un aumento de 3.9%, mientras el Resto del País presentó una disminución de 6.5%.

### **2. Comercio al por Mayor**

De enero a marzo de 2019, comparado con igual período del año anterior, según la EET, esta actividad económica a nivel de la República, presentó una disminución de 3.4%, con un promedio de 69,881 personas empleadas, de las cuales 64,811 se concentraron en la provincia de Panamá y 5,069 en el Resto del País.

Las Remuneraciones Pagadas, a nivel de la República, presentaron, a nivel de la República, un crecimiento de 2.5%, debido los aumentos en la provincia de Panamá de 2.6% y el Resto del País 2.0%.

Los Ingresos Totales presentaron, a nivel de la República, un crecimiento de 1.9%, debido al incremento en la provincia de Panamá de 2.2%; sin embargo, el Resto del País disminuyó en 5.6%.

### **3. Comercio al por Menor**

Durante enero a marzo de 2019, comparado con su similar del 2018, el promedio del Personal Empleado, a nivel de la República, presentó disminución de 3.8% en esta actividad económica, con un promedio de 133,663 personas empleadas, de las cuales 117,191 se concentraron en la provincia de Panamá de 3.8% y 16,472 en el Resto del País.

Las Remuneraciones Pagadas disminuyeron en 1.3%, a nivel de la República, debido a las bajas presentadas en la provincia de Panamá y el Resto del País de 1.2% y 2.0%, respectivamente.

De enero a marzo de 2019, respecto a 2018, los Ingresos Totales, a nivel de la República, mostraron una baja de 0.7% en la República, debido a la baja en el Resto del País de 9.4%; mientras la provincia de Panamá presentó un aumento de 0.6%.

#### **4. Hoteles y Restaurantes**

El Personal Empleado en las actividades investigadas por este sector, de enero a marzo de 2019, a nivel de la República, presentó variaciones positivas de 6.4%, comparado con igual período del año anterior, con un promedio de 53,933 personas empleadas, de las cuales 43,855 se concentraron en la provincia de Panamá y 10,077 en el Resto del País.

Las Remuneraciones Pagadas, a nivel de la República, aumentaron en 7.1%, debido los incrementos de la provincia de Panamá de 8.9% y el Resto del País de 0.2%.

Los Ingresos Totales, de enero a marzo 2019, a nivel de la República, mostraron disminución de 2.3% en la República, comparado con igual período del año anterior, debido a que la provincia de Panamá presentó una baja de 3.5%; mientras el Resto del País aumentó 2.0%.

#### **5. Algunos Servicios:**

El promedio del Personal Empleado de enero a marzo 2019, presentó disminución, a nivel de la República, de 4.2%, comparado con el mismo período del año anterior, con un promedio de 85,905 personas empleadas, de las cuales 75,001 se concentraron en la provincia de Panamá y 10,904 en el Resto del País.

Las Remuneraciones Pagadas, a nivel de la República, reflejaron disminución de 2.9%, debido a la baja en la provincia de Panamá de 4.7%; pese al crecimiento en el Resto del País de 9.7%.

Los Ingresos Totales mostraron un aumento de 1.5%, reflejado en la provincia de Panamá con 2.3; por otro lado, el Resto del País presentó una baja de 4.4%.