

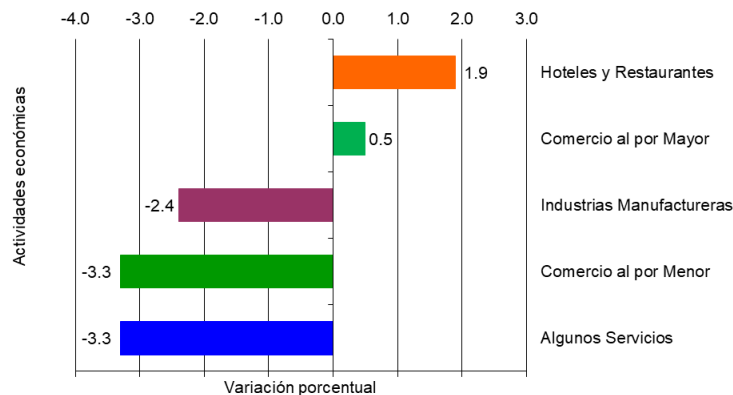


## Comentarios

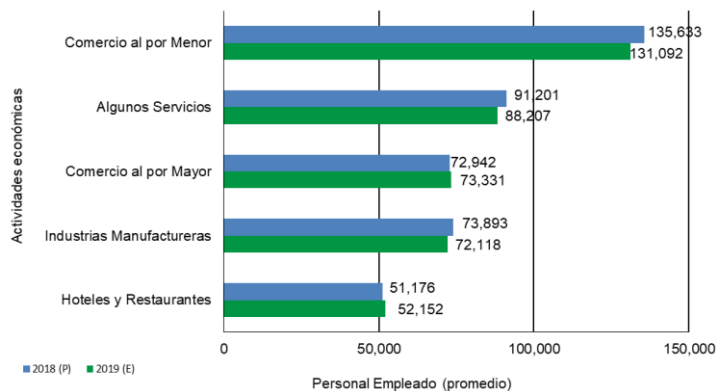
### Encuesta Económica Trimestral (EET): Enero – Junio 2018-19

La EET de enero a junio de 2019, respecto al año anterior, en la variable de Personal Empleado reflejó incrementos en los Hoteles y Restaurantes de 1.9% y Comercio al por Mayor de 0.5%; mientras que el resto de las actividades económicas disminuyeron en: Industrias Manufactureras 2.4%, Comercio al por Menor 3.3% y Algunos Servicios 3.3%.

**Gráfica 1. VARIACIÓN PORCENTUAL DEL PROMEDIO DEL PERSONAL EMPLEADO, EN LA REPÚBLICA, SEGÚN ALGUNAS ACTIVIDADES ECONÓMICAS: ENERO - JUNIO 2018-19**

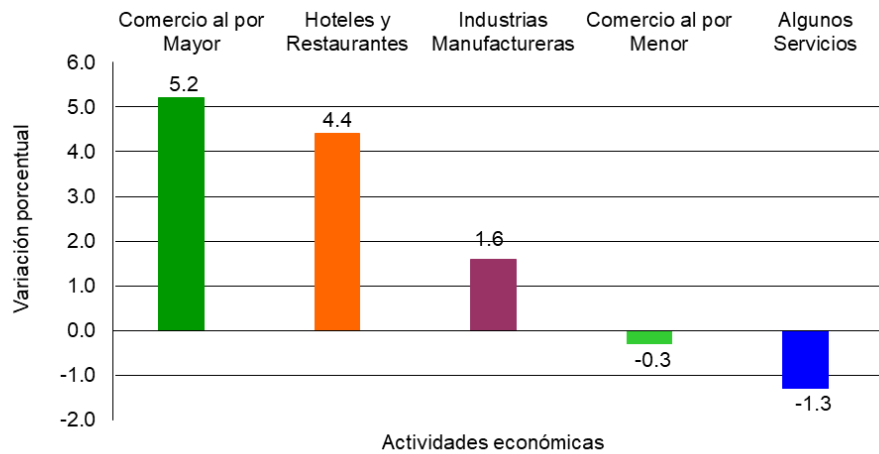


**Gráfica 2. PROMEDIO DE PERSONAL EMPLEADO EN LA REPÚBLICA, SEGÚN ALGUNAS ACTIVIDADES ECONÓMICAS: ENERO - JUNIO 2018-19**

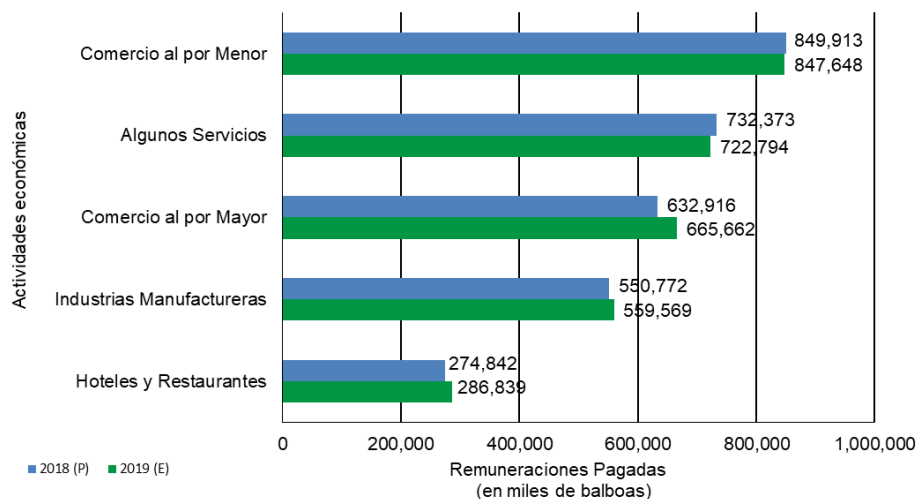


De enero a junio de 2019, en comparación con el año anterior, las actividades económicas que registraron variaciones positivas en las Remuneraciones Pagadas fueron: Comercio al por Mayor 5.2%, Hoteles y Restaurantes 4.4%, Industrias Manufactureras 1.6%; mientras que el Comercio al por Menor y Algunos Servicios disminuyeron en 0.3% y 1.3%, respectivamente.

**Gráfica 3. VARIACIÓN PORCENTUAL DE LAS REMUNERACIONES PAGADAS EN LA REPÚBLICA, SEGÚN DE ALGUNAS ACTIVIDADES ECONÓMICAS: ENERO - JUNIO 2018-19**

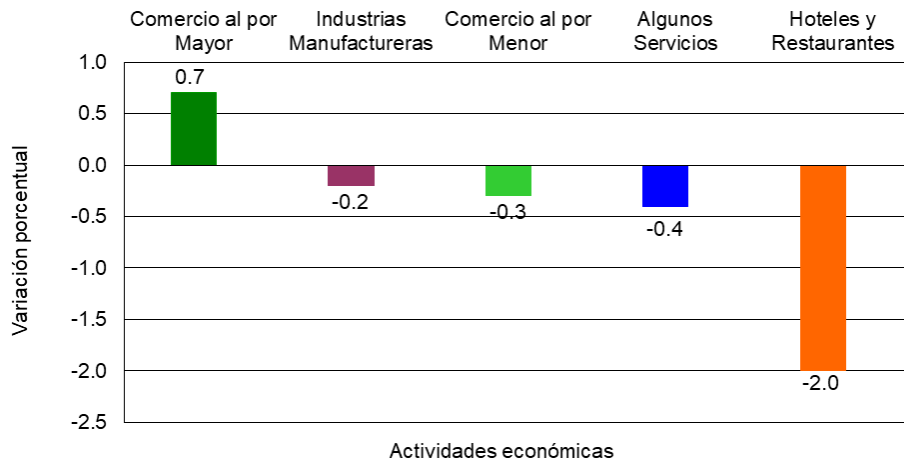


**Gráfica 4 . REMUNERACIONES PAGADAS EN LA REPÚBLICA, SEGÚN ALGUNAS ACTIVIDADES ECONÓMICAS: ENERO - JUNIO 2018-19**

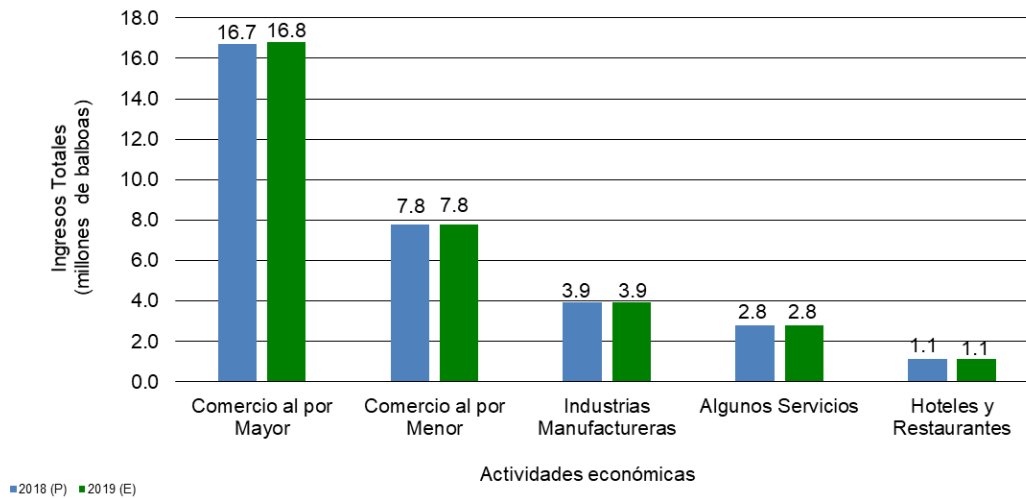


Los Ingresos Totales reflejó incremento en el Comercio al por Mayor en 0.7%; sin embargo, el resto de las actividades económicas, registraron variaciones negativas como: Industrias Manufactureras 0.2%, Comercio al por Menor 0.3%, Algunos Servicios 0.4% y los Hoteles y Restaurantes 2.0%

**Gráfica 5. VARIACIÓN PORCENTUAL DE LOS INGRESOS TOTALES EN LA REPÚBLICA, SEGÚN ALGUNAS ACTIVIDADES ECONÓMICAS: ENERO - JUNIO 2018-19**



**Gráfica 6. INGRESOS TOTALES EN LA REPÚBLICA, SEGÚN ALGUNAS ACTIVIDADES ECONÓMICAS: ENERO - JUNIO 2018-19**



## **II. Comentarios según actividad económica**

### **1. Industrias Manufactureras**

En la EET, el Personal Empleado en las Industrias Manufactureras, a nivel de la República, de enero a junio de 2019, respecto al 2018, presentó una disminución de 2.4%, alcanzando un promedio de 72,118 personas empleadas, de las cuales 50,744 se concentraron en la provincia de Panamá y 21,374 en el Resto del País.

Las Remuneraciones Pagadas, a nivel de la República crecieron 1.6% de enero a junio 2019, comparado con las de 2018. En la provincia de Panamá se registró incremento de 5.7% y en el Resto del País disminuyó en 10.7%.

Los Ingresos Totales, a nivel de la República, decrecieron en 0.2%, de enero a junio de 2019, respecto al 2018. En la provincia de Panamá se registró un aumento de 1.2%; mientras que el Resto del País presentó una disminución de 4.7%.

### **2. Comercio al por Mayor**

De enero a junio de 2019, comparado con igual período del año anterior, según la EET, esta actividad económica a nivel de la República, presentó un aumento de 0.5%, con un promedio de 73,331 personas empleadas, de las cuales 68,259 se concentraron en la provincia de Panamá y 5,072 en el Resto del País.

Las Remuneraciones Pagadas, a nivel de la República, presentaron, a nivel de la República, un crecimiento de 5.2%, debido a los aumentos en la provincia de Panamá de 5.4% y el Resto del País 2.1%.

Los Ingresos Totales presentaron, a nivel de la República, un crecimiento de 0.7%, debido a los incrementos en la provincia de Panamá de 0.5% y el Resto del País de 5.4%.

### **3. Comercio al por Menor**

Durante enero a junio de 2019, comparado con su similar del 2018, el promedio del Personal Empleado, a nivel de la República, presentó disminución de 3.3% en esta actividad económica, con un promedio de 131,092 personas empleadas, de las cuales 114,665 se concentraron en la provincia de Panamá y 16,427 en el Resto del País.

Las Remuneraciones Pagadas disminuyeron en 0.3%, a nivel de la República, donde la provincia de Panamá aumentó en 0.1% y el Resto del País disminuyó 3.8%.

De enero a junio de 2019, respecto a 2018, los Ingresos Totales, a nivel de la República, mostraron una disminución de 0.3% en la República, debido a la baja en el Resto del País de 6.7%; mientras que en la provincia de Panamá presentó un aumento de 0.7%.

#### **4. Hoteles y Restaurantes**

El Personal Empleado en las actividades investigadas por este sector, de enero a junio de 2019, a nivel de la República, presentó variaciones positivas de 1.9%, comparado con igual período del año anterior, con un promedio de 52,152 personas empleadas, de las cuales 42,309 se concentraron en la provincia de Panamá y 9,843 en el Resto del País.

Las Remuneraciones Pagadas, a nivel de la República, aumentaron en 4.4%, debido a los incrementos de la provincia de Panamá de 5.5% y el Resto del País de 0.1%.

Los Ingresos Totales, de enero a junio 2019, a nivel de la República, mostraron disminución de 2.0% en la República, comparado con igual período del año anterior, porque la provincia de Panamá presentó una baja de 3.1%; mientras que el Resto del País aumentó 2.9%.

#### **5. Algunos Servicios:**

El promedio del Personal Empleado de enero a junio 2019 presentó disminución, a nivel de la República, de 3.3%, comparado con el mismo período del año anterior, con un promedio de 88,207 personas empleadas, de las cuales 76,690 se concentraron en la provincia de Panamá y 11,518 en el Resto del País.

Las Remuneraciones Pagadas, a nivel de la República, reflejaron disminución de 1.3%, por la baja en la provincia de Panamá de 2.8%; pese al crecimiento en el Resto del País de 9.1%.

Los Ingresos Totales mostraron una disminución de 0.4%, reflejado en la provincia de Panamá con 0.5%; por otro lado, el Resto del País aumentó en 0.4%.